

Sonderschulverband Mistelbach

Hauptplatz 6, 2130 Mistelbach

Voranschlag für das Finanzjahr **2025**

Bezirk	Mistelbach
Behördenkennziffer	957096
Fläche	0,00 ha
Einwohneranzahl	0

Voranschlag 2025
Ergebnisvoranschlag VA Gesamthaushalt - interne Vergütungen enthalten

Ebene	Code	Mittelverwendungs- und -aufbringungsgruppe (1.Ebene)	VA 2025	VA 2024	RA 2023
1	211	Erträge aus der operativen Verwaltungstätigkeit	10.800,00	21.500,00	10.595,00
1	212	Erträge aus Transfers	299.700,00	339.200,00	247.935,90
1	213	Finanzerträge	100,00	100,00	5,25
SU	21	Summe Erträge	310.600,00	360.800,00	258.536,15
1	221	Personalaufwand	0,00	0,00	0,00
1	222	Sachaufwand	299.500,00	526.500,00	248.082,12
1	223	Transferaufwand	0,00	0,00	0,00
1	224	Finanzaufwand	100,00	100,00	81,65
SU	22	Summe Aufwendungen	299.600,00	526.600,00	248.163,77
SA0	SA0	Saldo (0) Nettoergebnis (21-22)	11.000,00	-165.800,00	10.372,38
1	230	Entnahmen von Haushaltsrücklagen	0,00	0,00	0,00
1	240	Zuweisungen an Haushaltsrücklagen	0,00	0,00	0,00
SA01	SA01	Saldo (01) Haushaltsrücklagen (230-240)	0,00	0,00	0,00
SA00	SA00	Saldo (00) Nettoergebnis nach Haushaltsrücklagen (SA0+SA01)	11.000,00	-165.800,00	10.372,38

Voranschlag 2025

Finanzierungsvoranschlag VA Gesamthaushalt - interne Vergütungen enthalten

Ebene	Code	Mittelverwendungs- und -aufbringungsgruppe (1.Ebene)	VA 2025	VA 2024	RA 2023
1	311	Einzahlungen aus operativer Verwaltungstätigkeit	10.800,00	21.500,00	10.595,00
1	312	Einzahlungen aus Transfers	299.700,00	339.200,00	247.935,90
1	313	Einzahlungen aus Finanzerträgen	100,00	100,00	5,25
SU	31	Summe Einzahlungen operative Gebarung	310.600,00	360.800,00	258.536,15
1	321	Auszahlungen aus Personalaufwand	0,00	0,00	0,00
1	322	Auszahlungen aus Sachaufwand	299.500,00	526.500,00	248.082,12
1	323	Auszahlungen aus Transfers	0,00	0,00	0,00
1	324	Auszahlungen aus Finanzaufwand	100,00	100,00	81,65
SU	32	Summe Auszahlungen operative Gebarung	299.600,00	526.600,00	248.163,77
SA1	SA1	Saldo (1) Geldfluss aus der operativen Gebarung (31-32)	11.000,00	-165.800,00	10.372,38
1	331	Einzahlungen aus der Investitionstätigkeit	0,00	0,00	0,00
1	332	Einz. a.d. Rückzahlung von Darlehen u. gewähr. Vorschüssen	0,00	0,00	0,00
1	333	Einzahlungen aus Kapitaltransfers	0,00	0,00	0,00
SU	33	Summe Einzahlungen investive Gebarung	0,00	0,00	0,00
1	341	Auszahlungen aus der Investitionstätigkeit	11.000,00	14.000,00	10.372,38
1	342	Ausz. a.d. Gewährung von Darlehen sowie gewähr. Vorschüssen	0,00	0,00	0,00
1	343	Auszahlungen aus Kapitaltransfers	0,00	0,00	0,00
SU	34	Summe Auszahlungen investive Gebarung	11.000,00	14.000,00	10.372,38
SA2	SA2	Saldo (2) Geldfluss aus der investiven Gebarung (33-34)	-11.000,00	-14.000,00	-10.372,38
SA3	SA3	Saldo (3) Nettofinanzierungssaldo (SA1+SA2)	0,00	-179.800,00	0,00

Voranschlag 2025
Finanzierungsvoranschlag VA Gesamthaushalt - interne Vergütungen enthalten

Ebene	Code	Mittelverwendungs- und -aufbringungsgruppe (1.Ebene)	VA 2025	VA 2024	RA 2023
1	351	Einzahlungen aus der Aufnahme von Finanzschulden	0,00	0,00	0,00
1	353	Einz. infolge Kapitaltausch b. derivat. Fin.instr. m.Grundg.	0,00	0,00	0,00
1	355	Einzahlungen aus dem Abgang von Finanzinstrumenten	0,00	0,00	0,00
SU	35	Summe Einzahlungen aus der Finanzierungstätigkeit	0,00	0,00	0,00
1	361	Auszahlungen aus der Tilgung von Finanzschulden	0,00	0,00	0,00
1	363	Ausz. infolge Kapitaltausch b. derivat. Fin.instr. m.Grundg.	0,00	0,00	0,00
1	365	Auszahlungen für den Erwerb von Finanzinstrumenten	0,00	0,00	0,00
SU	36	Summe Auszahlungen aus der Finanzierungstätigkeit	0,00	0,00	0,00
SA4	SA4	Saldo (4) Geldfluss aus der Finanzierungstätigkeit (35-36)	0,00	0,00	0,00
SA5	SA5	Saldo (5) Geldfluss aus VA-wirksamer Gebarung (SA3+SA4)	0,00	-179.800,00	0,00

Voranschlag 2025**Ergebnisvoranschlag VA Bereichsbudget 0 / Vertretungskörper und allgemeine Verwaltung - interne Vergütungen enthalten**

Ebene	Code	Mittelverwendungs- und -aufbringungsgruppe (1. & 2.Ebene)	VA 2025	VA 2024	RA 2023
1	211	Erträge aus der operativen Verwaltungstätigkeit	0,00	0,00	0,00
1	212	Erträge aus Transfers	0,00	0,00	0,00
1	213	Finanzerträge	0,00	0,00	0,00
SU	21	Summe Erträge	0,00	0,00	0,00
1	221	Personalaufwand	0,00	0,00	0,00
2	2222	Verwaltungs- und Betriebsaufwand	1.200,00	1.100,00	980,61
2	2223	Leasing- und Mietaufwand	57.000,00	57.000,00	52.011,79
2	2225	Sonstiger Sachaufwand	16.700,00	15.100,00	14.505,03
1	222	Sachaufwand	74.900,00	73.200,00	67.497,43
1	223	Transferaufwand	0,00	0,00	0,00
1	224	Finanzaufwand	0,00	0,00	0,00
SU	22	Summe Aufwendungen	74.900,00	73.200,00	67.497,43
SA0	SA0	Saldo (0) Nettoergebnis (21-22)	-74.900,00	-73.200,00	-67.497,43
1	230	Entnahmen von Haushaltsrücklagen	0,00	0,00	0,00
1	240	Zuweisungen an Haushaltsrücklagen	0,00	0,00	0,00
SA01	SA01	Saldo (01) Haushaltsrücklagen (230-240)	0,00	0,00	0,00
SA00	SA00	Saldo (00) Nettoergebnis nach Haushaltsrücklagen (SA0+SA01)	-74.900,00	-73.200,00	-67.497,43

Voranschlag 2025**Finanzierungsvoranschlag VA Bereichsbudget 0 / Vertretungskörper und allgemeine Verwaltung - interne Vergütungen enthalten**

Ebene	Code	Mittelverwendungs- und -aufbringungsgruppe (1. & 2.Ebene)	VA 2025	VA 2024	RA 2023
1	311	Einzahlungen aus operativer Verwaltungstätigkeit	0,00	0,00	0,00
1	312	Einzahlungen aus Transfers	0,00	0,00	0,00
1	313	Einzahlungen aus Finanzerträgen	0,00	0,00	0,00
SU	31	Summe Einzahlungen operative Gebarung	0,00	0,00	0,00
1	321	Auszahlungen aus Personalaufwand	0,00	0,00	0,00
2	3222	Auszahlungen für Verwaltungs- und Betriebsaufwand	1.200,00	1.100,00	980,61
2	3223	Auszahlungen für Leasing- und Mietaufwand	57.000,00	57.000,00	52.011,79
2	3225	Sonstige Auszahlungen aus Sachaufwand	16.700,00	15.100,00	14.505,03
1	322	Auszahlungen aus Sachaufwand	74.900,00	73.200,00	67.497,43
1	323	Auszahlungen aus Transfers	0,00	0,00	0,00
1	324	Auszahlungen aus Finanzaufwand	0,00	0,00	0,00
SU	32	Summe Auszahlungen operative Gebarung	74.900,00	73.200,00	67.497,43
SA1	SA1	Saldo (1) Geldfluss aus der operativen Gebarung (31-32)	-74.900,00	-73.200,00	-67.497,43
1	331	Einzahlungen aus der Investitionstätigkeit	0,00	0,00	0,00
1	332	Einz. a.d. Rückzahlung von Darlehen u. gewähr. Vorschüssen	0,00	0,00	0,00
1	333	Einzahlungen aus Kapitaltransfers	0,00	0,00	0,00
SU	33	Summe Einzahlungen investive Gebarung	0,00	0,00	0,00
1	341	Auszahlungen aus der Investitionstätigkeit	0,00	0,00	0,00
1	342	Ausz. a.d. Gewährung von Darlehen sowie gewähr. Vorschüssen	0,00	0,00	0,00
1	343	Auszahlungen aus Kapitaltransfers	0,00	0,00	0,00
SU	34	Summe Auszahlungen investive Gebarung	0,00	0,00	0,00

Voranschlag 2025**Finanzierungsvoranschlag VA Bereichsbudget 0 / Vertretungskörper und allgemeine Verwaltung - interne Vergütungen enthalten**

Ebene	Code	Mittelverwendungs- und -aufbringungsgruppe (1. & 2.Ebene)	VA 2025	VA 2024	RA 2023
SA2	SA2	Saldo (2) Geldfluss aus der investiven Gebarung (33-34)	0,00	0,00	0,00
SA3	SA3	Saldo (3) Nettofinanzierungssaldo (SA1+SA2)	-74.900,00	-73.200,00	-67.497,43
1	351	Einzahlungen aus der Aufnahme von Finanzschulden	0,00	0,00	0,00
1	353	Einz. infolge Kapitaltausch b. derivat. Fin.instr. m.Grundg.	0,00	0,00	0,00
1	355	Einzahlungen aus dem Abgang von Finanzinstrumenten	0,00	0,00	0,00
SU	35	Summe Einzahlungen aus der Finanzierungstätigkeit	0,00	0,00	0,00
1	361	Auszahlungen aus der Tilgung von Finanzschulden	0,00	0,00	0,00
1	363	Ausz. infolge Kapitaltausch b. derivat. Fin.instr. m.Grundg.	0,00	0,00	0,00
1	365	Auszahlungen für den Erwerb von Finanzinstrumenten	0,00	0,00	0,00
SU	36	Summe Auszahlungen aus der Finanzierungstätigkeit	0,00	0,00	0,00
SA4	SA4	Saldo (4) Geldfluss aus der Finanzierungstätigkeit (35-36)	0,00	0,00	0,00
SA5	SA5	Saldo (5) Geldfluss aus VA-wirksamer Gebarung (SA3+SA4)	-74.900,00	-73.200,00	-67.497,43

Voranschlag 2025**Ergebnisvoranschlag VA Bereichsbudget 1 / Öffentliche Ordnung und Sicherheit - interne Vergütungen enthalten**

Ebene	Code	Mittelverwendungs- und -aufbringungsgruppe (1. & 2.Ebene)	VA 2025	VA 2024	RA 2023
1	211	Erträge aus der operativen Verwaltungstätigkeit	0,00	0,00	0,00
1	212	Erträge aus Transfers	0,00	0,00	0,00
1	213	Finanzerträge	0,00	0,00	0,00
SU	21	Summe Erträge	0,00	0,00	0,00
1	221	Personalaufwand	0,00	0,00	0,00
1	222	Sachaufwand	0,00	0,00	0,00
1	223	Transferaufwand	0,00	0,00	0,00
1	224	Finanzaufwand	0,00	0,00	0,00
SU	22	Summe Aufwendungen	0,00	0,00	0,00
SA0	SA0	Saldo (0) Nettoergebnis (21-22)	0,00	0,00	0,00
1	230	Entnahmen von Haushaltsrücklagen	0,00	0,00	0,00
1	240	Zuweisungen an Haushaltsrücklagen	0,00	0,00	0,00
SA01	SA01	Saldo (01) Haushaltsrücklagen (230-240)	0,00	0,00	0,00
SA00	SA00	Saldo (00) Nettoergebnis nach Haushaltsrücklagen (SA0+SA01)	0,00	0,00	0,00

Voranschlag 2025**Finanzierungsvoranschlag VA Bereichsbudget 1 / Öffentliche Ordnung und Sicherheit - interne Vergütungen enthalten**

Ebene	Code	Mittelverwendungs- und -aufbringungsgruppe (1. & 2.Ebene)	VA 2025	VA 2024	RA 2023
1	311	Einzahlungen aus operativer Verwaltungstätigkeit	0,00	0,00	0,00
1	312	Einzahlungen aus Transfers	0,00	0,00	0,00
1	313	Einzahlungen aus Finanzerträgen	0,00	0,00	0,00
SU	31	Summe Einzahlungen operative Gebarung	0,00	0,00	0,00
1	321	Auszahlungen aus Personalaufwand	0,00	0,00	0,00
1	322	Auszahlungen aus Sachaufwand	0,00	0,00	0,00
1	323	Auszahlungen aus Transfers	0,00	0,00	0,00
1	324	Auszahlungen aus Finanzaufwand	0,00	0,00	0,00
SU	32	Summe Auszahlungen operative Gebarung	0,00	0,00	0,00
SA1	SA1	Saldo (1) Geldfluss aus der operativen Gebarung (31-32)	0,00	0,00	0,00
1	331	Einzahlungen aus der Investitionstätigkeit	0,00	0,00	0,00
1	332	Einz. a.d. Rückzahlung von Darlehen u. gewähr. Vorschüssen	0,00	0,00	0,00
1	333	Einzahlungen aus Kapitaltransfers	0,00	0,00	0,00
SU	33	Summe Einzahlungen investive Gebarung	0,00	0,00	0,00
1	341	Auszahlungen aus der Investitionstätigkeit	0,00	0,00	0,00
1	342	Ausz. a.d. Gewährung von Darlehen sowie gewähr. Vorschüssen	0,00	0,00	0,00
1	343	Auszahlungen aus Kapitaltransfers	0,00	0,00	0,00
SU	34	Summe Auszahlungen investive Gebarung	0,00	0,00	0,00
SA2	SA2	Saldo (2) Geldfluss aus der investiven Gebarung (33-34)	0,00	0,00	0,00
SA3	SA3	Saldo (3) Nettofinanzierungssaldo (SA1+SA2)	0,00	0,00	0,00

Voranschlag 2025**Finanzierungsvoranschlag VA Bereichsbudget 1 / Öffentliche Ordnung und Sicherheit - interne Vergütungen enthalten**

Ebene	Code	Mittelverwendungs- und -aufbringungsgruppe (1. & 2.Ebene)	VA 2025	VA 2024	RA 2023
1	351	Einzahlungen aus der Aufnahme von Finanzschulden	0,00	0,00	0,00
1	353	Einz. infolge Kapitaltausch b. derivat. Fin.instr. m.Grundg.	0,00	0,00	0,00
1	355	Einzahlungen aus dem Abgang von Finanzinstrumenten	0,00	0,00	0,00
SU	35	Summe Einzahlungen aus der Finanzierungstätigkeit	0,00	0,00	0,00
1	361	Auszahlungen aus der Tilgung von Finanzschulden	0,00	0,00	0,00
1	363	Ausz. infolge Kapitaltausch b. derivat. Fin.instr. m.Grundg.	0,00	0,00	0,00
1	365	Auszahlungen für den Erwerb von Finanzinstrumenten	0,00	0,00	0,00
SU	36	Summe Auszahlungen aus der Finanzierungstätigkeit	0,00	0,00	0,00
SA4	SA4	Saldo (4) Geldfluss aus der Finanzierungstätigkeit (35-36)	0,00	0,00	0,00
SA5	SA5	Saldo (5) Geldfluss aus VA-wirksamer Gebarung (SA3+SA4)	0,00	0,00	0,00

Voranschlag 2025**Ergebnisvoranschlag VA Bereichsbudget 2 / Unterricht, Erziehung, Sport und Wissenschaft - interne Vergütungen enthalten**

Ebene	Code	Mittelverwendungs- und -aufbringungsgruppe (1. & 2.Ebene)	VA 2025	VA 2024	RA 2023
2	2114	Erträge aus Leistungen	10.700,00	21.400,00	10.595,00
2	2116	Erträge aus Veräußerung und sonstige Erträge	100,00	100,00	0,00
1	211	Erträge aus der operativen Verwaltungstätigkeit	10.800,00	21.500,00	10.595,00
2	2121	Transferertrag von Trägern des öffentlichen Rechts	299.700,00	339.200,00	247.935,90
1	212	Erträge aus Transfers	299.700,00	339.200,00	247.935,90
1	213	Finanzerträge	0,00	0,00	0,00
SU	21	Summe Erträge	310.500,00	360.700,00	258.530,90
1	221	Personalaufwand	0,00	0,00	0,00
2	2221	Gebrauchs- und Verbrauchsgüter, Handelswaren	2.200,00	2.700,00	2.072,30
2	2224	Instandhaltung	2.500,00	2.500,00	846,29
2	2225	Sonstiger Sachaufwand	218.900,00	447.100,00	176.944,61
1	222	Sachaufwand	223.600,00	452.300,00	179.863,20
1	223	Transferaufwand	0,00	0,00	0,00
1	224	Finanzaufwand	0,00	0,00	0,00
SU	22	Summe Aufwendungen	223.600,00	452.300,00	179.863,20
SA0	SA0	Saldo (0) Nettoergebnis (21-22)	86.900,00	-91.600,00	78.667,70
1	230	Entnahmen von Haushaltsrücklagen	0,00	0,00	0,00
1	240	Zuweisungen an Haushaltsrücklagen	0,00	0,00	0,00
SA01	SA01	Saldo (01) Haushaltsrücklagen (230-240)	0,00	0,00	0,00
SA00	SA00	Saldo (00) Nettoergebnis nach Haushaltsrücklagen (SA0+SA01)	86.900,00	-91.600,00	78.667,70

Voranschlag 2025**Finanzierungsvoranschlag VA Bereichsbudget 2 / Unterricht, Erziehung, Sport und Wissenschaft - interne Vergütungen enthalten**

Ebene	Code	Mittelverwendungs- und -aufbringungsgruppe (1. & 2.Ebene)	VA 2025	VA 2024	RA 2023
2	3114	Einzahlungen aus Leistungen	10.700,00	21.400,00	10.595,00
2	3116	Einzahlungen aus Veräußerung von GWG und sonst. Einzahlungen	100,00	100,00	0,00
1	311	Einzahlungen aus operativer Verwaltungstätigkeit	10.800,00	21.500,00	10.595,00
2	3121	Transferzahlungen von Trägern des öffentlichen Rechts	299.700,00	339.200,00	247.935,90
1	312	Einzahlungen aus Transfers	299.700,00	339.200,00	247.935,90
1	313	Einzahlungen aus Finanzerträgen	0,00	0,00	0,00
SU	31	Summe Einzahlungen operative Gebarung	310.500,00	360.700,00	258.530,90
1	321	Auszahlungen aus Personalaufwand	0,00	0,00	0,00
2	3221	Auszahlungen für Gebrauchs- u. Verbrauchsgüter, Handelswaren	2.200,00	2.700,00	2.072,30
2	3224	Auszahlungen für Instandhaltung	2.500,00	2.500,00	846,29
2	3225	Sonstige Auszahlungen aus Sachaufwand	218.900,00	447.100,00	176.944,61
1	322	Auszahlungen aus Sachaufwand	223.600,00	452.300,00	179.863,20
1	323	Auszahlungen aus Transfers	0,00	0,00	0,00
1	324	Auszahlungen aus Finanzaufwand	0,00	0,00	0,00
SU	32	Summe Auszahlungen operative Gebarung	223.600,00	452.300,00	179.863,20
SA1	SA1	Saldo (1) Geldfluss aus der operativen Gebarung (31-32)	86.900,00	-91.600,00	78.667,70
1	331	Einzahlungen aus der Investitionstätigkeit	0,00	0,00	0,00
1	332	Einz. a.d. Rückzahlung von Darlehen u. gewähr. Vorschüssen	0,00	0,00	0,00
1	333	Einzahlungen aus Kapitaltransfers	0,00	0,00	0,00
SU	33	Summe Einzahlungen investive Gebarung	0,00	0,00	0,00
2	3415	Ausz. f.d. Erwerb von Amts-, Betriebs- u. Geschäftsausstatt.	11.000,00	14.000,00	10.372,38
1	341	Auszahlungen aus der Investitionstätigkeit	11.000,00	14.000,00	10.372,38

Voranschlag 2025**Finanzierungsvoranschlag VA Bereichsbudget 2 / Unterricht, Erziehung, Sport und Wissenschaft - interne Vergütungen enthalten**

Ebene	Code	Mittelverwendungs- und -aufbringungsgruppe (1. & 2.Ebene)	VA 2025	VA 2024	RA 2023
1	342	Ausz. a.d. Gewährung von Darlehen sowie gewähr. Vorschüssen	0,00	0,00	0,00
1	343	Auszahlungen aus Kapitaltransfers	0,00	0,00	0,00
SU	34	Summe Auszahlungen investive Gebarung	11.000,00	14.000,00	10.372,38
SA2	SA2	Saldo (2) Geldfluss aus der investiven Gebarung (33-34)	-11.000,00	-14.000,00	-10.372,38
SA3	SA3	Saldo (3) Nettofinanzierungssaldo (SA1+SA2)	75.900,00	-105.600,00	68.295,32
1	351	Einzahlungen aus der Aufnahme von Finanzschulden	0,00	0,00	0,00
1	353	Einz. infolge Kapitaltausch b. derivat. Fin.instr. m.Grundg.	0,00	0,00	0,00
1	355	Einzahlungen aus dem Abgang von Finanzinstrumenten	0,00	0,00	0,00
SU	35	Summe Einzahlungen aus der Finanzierungstätigkeit	0,00	0,00	0,00
1	361	Auszahlungen aus der Tilgung von Finanzschulden	0,00	0,00	0,00
1	363	Ausz. infolge Kapitaltausch b. derivat. Fin.instr. m.Grundg.	0,00	0,00	0,00
1	365	Auszahlungen für den Erwerb von Finanzinstrumenten	0,00	0,00	0,00
SU	36	Summe Auszahlungen aus der Finanzierungstätigkeit	0,00	0,00	0,00
SA4	SA4	Saldo (4) Geldfluss aus der Finanzierungstätigkeit (35-36)	0,00	0,00	0,00
SA5	SA5	Saldo (5) Geldfluss aus VA-wirksamer Gebarung (SA3+SA4)	75.900,00	-105.600,00	68.295,32

Voranschlag 2025**Ergebnisvoranschlag VA Bereichsbudget 3 / Kunst, Kultur und Kultus - interne Vergütungen enthalten**

Ebene	Code	Mittelverwendungs- und -aufbringungsgruppe (1. & 2.Ebene)	VA 2025	VA 2024	RA 2023
1	211	Erträge aus der operativen Verwaltungstätigkeit	0,00	0,00	0,00
1	212	Erträge aus Transfers	0,00	0,00	0,00
1	213	Finanzerträge	0,00	0,00	0,00
SU	21	Summe Erträge	0,00	0,00	0,00
1	221	Personalaufwand	0,00	0,00	0,00
1	222	Sachaufwand	0,00	0,00	0,00
1	223	Transferaufwand	0,00	0,00	0,00
1	224	Finanzaufwand	0,00	0,00	0,00
SU	22	Summe Aufwendungen	0,00	0,00	0,00
SA0	SA0	Saldo (0) Nettoergebnis (21-22)	0,00	0,00	0,00
1	230	Entnahmen von Haushaltsrücklagen	0,00	0,00	0,00
1	240	Zuweisungen an Haushaltsrücklagen	0,00	0,00	0,00
SA01	SA01	Saldo (01) Haushaltsrücklagen (230-240)	0,00	0,00	0,00
SA00	SA00	Saldo (00) Nettoergebnis nach Haushaltsrücklagen (SA0+SA01)	0,00	0,00	0,00

Voranschlag 2025**Finanzierungsvoranschlag VA Bereichsbudget 3 / Kunst, Kultur und Kultus - interne Vergütungen enthalten**

Ebene	Code	Mittelverwendungs- und -aufbringungsgruppe (1. & 2.Ebene)	VA 2025	VA 2024	RA 2023
1	311	Einzahlungen aus operativer Verwaltungstätigkeit	0,00	0,00	0,00
1	312	Einzahlungen aus Transfers	0,00	0,00	0,00
1	313	Einzahlungen aus Finanzerträgen	0,00	0,00	0,00
SU	31	Summe Einzahlungen operative Gebarung	0,00	0,00	0,00
1	321	Auszahlungen aus Personalaufwand	0,00	0,00	0,00
1	322	Auszahlungen aus Sachaufwand	0,00	0,00	0,00
1	323	Auszahlungen aus Transfers	0,00	0,00	0,00
1	324	Auszahlungen aus Finanzaufwand	0,00	0,00	0,00
SU	32	Summe Auszahlungen operative Gebarung	0,00	0,00	0,00
SA1	SA1	Saldo (1) Geldfluss aus der operativen Gebarung (31-32)	0,00	0,00	0,00
1	331	Einzahlungen aus der Investitionstätigkeit	0,00	0,00	0,00
1	332	Einz. a.d. Rückzahlung von Darlehen u. gewähr. Vorschüssen	0,00	0,00	0,00
1	333	Einzahlungen aus Kapitaltransfers	0,00	0,00	0,00
SU	33	Summe Einzahlungen investive Gebarung	0,00	0,00	0,00
1	341	Auszahlungen aus der Investitionstätigkeit	0,00	0,00	0,00
1	342	Ausz. a.d. Gewährung von Darlehen sowie gewähr. Vorschüssen	0,00	0,00	0,00
1	343	Auszahlungen aus Kapitaltransfers	0,00	0,00	0,00
SU	34	Summe Auszahlungen investive Gebarung	0,00	0,00	0,00
SA2	SA2	Saldo (2) Geldfluss aus der investiven Gebarung (33-34)	0,00	0,00	0,00
SA3	SA3	Saldo (3) Nettofinanzierungssaldo (SA1+SA2)	0,00	0,00	0,00

Voranschlag 2025**Finanzierungsvoranschlag VA Bereichsbudget 3 / Kunst, Kultur und Kultus - interne Vergütungen enthalten**

Ebene	Code	Mittelverwendungs- und -aufbringungsgruppe (1. & 2.Ebene)	VA 2025	VA 2024	RA 2023
1	351	Einzahlungen aus der Aufnahme von Finanzschulden	0,00	0,00	0,00
1	353	Einz. infolge Kapitaltausch b. derivat. Fin.instr. m.Grundg.	0,00	0,00	0,00
1	355	Einzahlungen aus dem Abgang von Finanzinstrumenten	0,00	0,00	0,00
SU	35	Summe Einzahlungen aus der Finanzierungstätigkeit	0,00	0,00	0,00
1	361	Auszahlungen aus der Tilgung von Finanzschulden	0,00	0,00	0,00
1	363	Ausz. infolge Kapitaltausch b. derivat. Fin.instr. m.Grundg.	0,00	0,00	0,00
1	365	Auszahlungen für den Erwerb von Finanzinstrumenten	0,00	0,00	0,00
SU	36	Summe Auszahlungen aus der Finanzierungstätigkeit	0,00	0,00	0,00
SA4	SA4	Saldo (4) Geldfluss aus der Finanzierungstätigkeit (35-36)	0,00	0,00	0,00
SA5	SA5	Saldo (5) Geldfluss aus VA-wirksamer Gebarung (SA3+SA4)	0,00	0,00	0,00

Voranschlag 2025**Ergebnisvoranschlag VA Bereichsbudget 4 / Soziale Wohlfahrt und Wohnbauförderung - interne Vergütungen enthalten**

Ebene	Code	Mittelverwendungs- und -aufbringungsgruppe (1. & 2.Ebene)	VA 2025	VA 2024	RA 2023
1	211	Erträge aus der operativen Verwaltungstätigkeit	0,00	0,00	0,00
1	212	Erträge aus Transfers	0,00	0,00	0,00
1	213	Finanzerträge	0,00	0,00	0,00
SU	21	Summe Erträge	0,00	0,00	0,00
1	221	Personalaufwand	0,00	0,00	0,00
1	222	Sachaufwand	0,00	0,00	0,00
1	223	Transferaufwand	0,00	0,00	0,00
1	224	Finanzaufwand	0,00	0,00	0,00
SU	22	Summe Aufwendungen	0,00	0,00	0,00
SA0	SA0	Saldo (0) Nettoergebnis (21-22)	0,00	0,00	0,00
1	230	Entnahmen von Haushaltsrücklagen	0,00	0,00	0,00
1	240	Zuweisungen an Haushaltsrücklagen	0,00	0,00	0,00
SA01	SA01	Saldo (01) Haushaltsrücklagen (230-240)	0,00	0,00	0,00
SA00	SA00	Saldo (00) Nettoergebnis nach Haushaltsrücklagen (SA0+SA01)	0,00	0,00	0,00

Voranschlag 2025**Finanzierungsvoranschlag VA Bereichsbudget 4 / Soziale Wohlfahrt und Wohnbauförderung - interne Vergütungen enthalten**

Ebene	Code	Mittelverwendungs- und -aufbringungsgruppe (1. & 2.Ebene)	VA 2025	VA 2024	RA 2023
1	311	Einzahlungen aus operativer Verwaltungstätigkeit	0,00	0,00	0,00
1	312	Einzahlungen aus Transfers	0,00	0,00	0,00
1	313	Einzahlungen aus Finanzerträgen	0,00	0,00	0,00
SU	31	Summe Einzahlungen operative Gebarung	0,00	0,00	0,00
1	321	Auszahlungen aus Personalaufwand	0,00	0,00	0,00
1	322	Auszahlungen aus Sachaufwand	0,00	0,00	0,00
1	323	Auszahlungen aus Transfers	0,00	0,00	0,00
1	324	Auszahlungen aus Finanzaufwand	0,00	0,00	0,00
SU	32	Summe Auszahlungen operative Gebarung	0,00	0,00	0,00
SA1	SA1	Saldo (1) Geldfluss aus der operativen Gebarung (31-32)	0,00	0,00	0,00
1	331	Einzahlungen aus der Investitionstätigkeit	0,00	0,00	0,00
1	332	Einz. a.d. Rückzahlung von Darlehen u. gewähr. Vorschüssen	0,00	0,00	0,00
1	333	Einzahlungen aus Kapitaltransfers	0,00	0,00	0,00
SU	33	Summe Einzahlungen investive Gebarung	0,00	0,00	0,00
1	341	Auszahlungen aus der Investitionstätigkeit	0,00	0,00	0,00
1	342	Ausz. a.d. Gewährung von Darlehen sowie gewähr. Vorschüssen	0,00	0,00	0,00
1	343	Auszahlungen aus Kapitaltransfers	0,00	0,00	0,00
SU	34	Summe Auszahlungen investive Gebarung	0,00	0,00	0,00
SA2	SA2	Saldo (2) Geldfluss aus der investiven Gebarung (33-34)	0,00	0,00	0,00
SA3	SA3	Saldo (3) Nettofinanzierungssaldo (SA1+SA2)	0,00	0,00	0,00

Voranschlag 2025**Finanzierungsvoranschlag VA Bereichsbudget 4 / Soziale Wohlfahrt und Wohnbauförderung - interne Vergütungen enthalten**

Ebene	Code	Mittelverwendungs- und -aufbringungsgruppe (1. & 2.Ebene)	VA 2025	VA 2024	RA 2023
1	351	Einzahlungen aus der Aufnahme von Finanzschulden	0,00	0,00	0,00
1	353	Einz. infolge Kapitaltausch b. derivat. Fin.instr. m.Grundg.	0,00	0,00	0,00
1	355	Einzahlungen aus dem Abgang von Finanzinstrumenten	0,00	0,00	0,00
SU	35	Summe Einzahlungen aus der Finanzierungstätigkeit	0,00	0,00	0,00
1	361	Auszahlungen aus der Tilgung von Finanzschulden	0,00	0,00	0,00
1	363	Ausz. infolge Kapitaltausch b. derivat. Fin.instr. m.Grundg.	0,00	0,00	0,00
1	365	Auszahlungen für den Erwerb von Finanzinstrumenten	0,00	0,00	0,00
SU	36	Summe Auszahlungen aus der Finanzierungstätigkeit	0,00	0,00	0,00
SA4	SA4	Saldo (4) Geldfluss aus der Finanzierungstätigkeit (35-36)	0,00	0,00	0,00
SA5	SA5	Saldo (5) Geldfluss aus VA-wirksamer Gebarung (SA3+SA4)	0,00	0,00	0,00

Voranschlag 2025**Ergebnisvoranschlag VA Bereichsbudget 5 / Gesundheit - interne Vergütungen enthalten**

Ebene	Code	Mittelverwendungs- und -aufbringungsgruppe (1. & 2.Ebene)	VA 2025	VA 2024	RA 2023
1	211	Erträge aus der operativen Verwaltungstätigkeit	0,00	0,00	0,00
1	212	Erträge aus Transfers	0,00	0,00	0,00
1	213	Finanzerträge	0,00	0,00	0,00
SU	21	Summe Erträge	0,00	0,00	0,00
1	221	Personalaufwand	0,00	0,00	0,00
2	2221	Gebrauchs- und Verbrauchsgüter, Handelswaren	200,00	200,00	0,00
2	2225	Sonstiger Sachaufwand	700,00	700,00	720,17
1	222	Sachaufwand	900,00	900,00	720,17
1	223	Transferaufwand	0,00	0,00	0,00
1	224	Finanzaufwand	0,00	0,00	0,00
SU	22	Summe Aufwendungen	900,00	900,00	720,17
SA0	SA0	Saldo (0) Nettoergebnis (21-22)	-900,00	-900,00	-720,17
1	230	Entnahmen von Haushaltsrücklagen	0,00	0,00	0,00
1	240	Zuweisungen an Haushaltsrücklagen	0,00	0,00	0,00
SA01	SA01	Saldo (01) Haushaltsrücklagen (230-240)	0,00	0,00	0,00
SA00	SA00	Saldo (00) Nettoergebnis nach Haushaltsrücklagen (SA0+SA01)	-900,00	-900,00	-720,17

Voranschlag 2025**Finanzierungsvoranschlag VA Bereichsbudget 5 / Gesundheit - interne Vergütungen enthalten**

Ebene	Code	Mittelverwendungs- und -aufbringungsgruppe (1. & 2.Ebene)	VA 2025	VA 2024	RA 2023
1	311	Einzahlungen aus operativer Verwaltungstätigkeit	0,00	0,00	0,00
1	312	Einzahlungen aus Transfers	0,00	0,00	0,00
1	313	Einzahlungen aus Finanzerträgen	0,00	0,00	0,00
SU	31	Summe Einzahlungen operative Gebarung	0,00	0,00	0,00
1	321	Auszahlungen aus Personalaufwand	0,00	0,00	0,00
2	3221	Auszahlungen für Gebrauchs- u. Verbrauchsgüter, Handelswaren	200,00	200,00	0,00
2	3225	Sonstige Auszahlungen aus Sachaufwand	700,00	700,00	720,17
1	322	Auszahlungen aus Sachaufwand	900,00	900,00	720,17
1	323	Auszahlungen aus Transfers	0,00	0,00	0,00
1	324	Auszahlungen aus Finanzaufwand	0,00	0,00	0,00
SU	32	Summe Auszahlungen operative Gebarung	900,00	900,00	720,17
SA1	SA1	Saldo (1) Geldfluss aus der operativen Gebarung (31-32)	-900,00	-900,00	-720,17
1	331	Einzahlungen aus der Investitionstätigkeit	0,00	0,00	0,00
1	332	Einz. a.d. Rückzahlung von Darlehen u. gewähr. Vorschüssen	0,00	0,00	0,00
1	333	Einzahlungen aus Kapitaltransfers	0,00	0,00	0,00
SU	33	Summe Einzahlungen investive Gebarung	0,00	0,00	0,00
1	341	Auszahlungen aus der Investitionstätigkeit	0,00	0,00	0,00
1	342	Ausz. a.d. Gewährung von Darlehen sowie gewähr. Vorschüssen	0,00	0,00	0,00
1	343	Auszahlungen aus Kapitaltransfers	0,00	0,00	0,00
SU	34	Summe Auszahlungen investive Gebarung	0,00	0,00	0,00
SA2	SA2	Saldo (2) Geldfluss aus der investiven Gebarung (33-34)	0,00	0,00	0,00

Voranschlag 2025**Finanzierungsvoranschlag VA Bereichsbudget 5 / Gesundheit - interne Vergütungen enthalten**

Ebene	Code	Mittelverwendungs- und -aufbringungsgruppe (1. & 2.Ebene)	VA 2025	VA 2024	RA 2023
SA3	SA3	Saldo (3) Nettofinanzierungssaldo (SA1+SA2)	-900,00	-900,00	-720,17
1	351	Einzahlungen aus der Aufnahme von Finanzschulden	0,00	0,00	0,00
1	353	Einz. infolge Kapitaltausch b. derivat. Fin.instr. m.Grundg.	0,00	0,00	0,00
1	355	Einzahlungen aus dem Abgang von Finanzinstrumenten	0,00	0,00	0,00
SU	35	Summe Einzahlungen aus der Finanzierungstätigkeit	0,00	0,00	0,00
1	361	Auszahlungen aus der Tilgung von Finanzschulden	0,00	0,00	0,00
1	363	Ausz. infolge Kapitaltausch b. derivat. Fin.instr. m.Grundg.	0,00	0,00	0,00
1	365	Auszahlungen für den Erwerb von Finanzinstrumenten	0,00	0,00	0,00
SU	36	Summe Auszahlungen aus der Finanzierungstätigkeit	0,00	0,00	0,00
SA4	SA4	Saldo (4) Geldfluss aus der Finanzierungstätigkeit (35-36)	0,00	0,00	0,00
SA5	SA5	Saldo (5) Geldfluss aus VA-wirksamer Gebarung (SA3+SA4)	-900,00	-900,00	-720,17

Voranschlag 2025**Ergebnisvoranschlag VA Bereichsbudget 6 / Straßen-und Wasserbau, Verkehr - interne Vergütungen enthalten**

Ebene	Code	Mittelverwendungs- und -aufbringungsgruppe (1. & 2.Ebene)	VA 2025	VA 2024	RA 2023
1	211	Erträge aus der operativen Verwaltungstätigkeit	0,00	0,00	0,00
1	212	Erträge aus Transfers	0,00	0,00	0,00
1	213	Finanzerträge	0,00	0,00	0,00
SU	21	Summe Erträge	0,00	0,00	0,00
1	221	Personalaufwand	0,00	0,00	0,00
1	222	Sachaufwand	0,00	0,00	0,00
1	223	Transferaufwand	0,00	0,00	0,00
1	224	Finanzaufwand	0,00	0,00	0,00
SU	22	Summe Aufwendungen	0,00	0,00	0,00
SA0	SA0	Saldo (0) Nettoergebnis (21-22)	0,00	0,00	0,00
1	230	Entnahmen von Haushaltsrücklagen	0,00	0,00	0,00
1	240	Zuweisungen an Haushaltsrücklagen	0,00	0,00	0,00
SA01	SA01	Saldo (01) Haushaltsrücklagen (230-240)	0,00	0,00	0,00
SA00	SA00	Saldo (00) Nettoergebnis nach Haushaltsrücklagen (SA0+SA01)	0,00	0,00	0,00

Voranschlag 2025**Finanzierungsvoranschlag VA Bereichsbudget 6 / Straßen-und Wasserbau, Verkehr - interne Vergütungen enthalten**

Ebene	Code	Mittelverwendungs- und -aufbringungsgruppe (1. & 2.Ebene)	VA 2025	VA 2024	RA 2023
1	311	Einzahlungen aus operativer Verwaltungstätigkeit	0,00	0,00	0,00
1	312	Einzahlungen aus Transfers	0,00	0,00	0,00
1	313	Einzahlungen aus Finanzerträgen	0,00	0,00	0,00
SU	31	Summe Einzahlungen operative Gebarung	0,00	0,00	0,00
1	321	Auszahlungen aus Personalaufwand	0,00	0,00	0,00
1	322	Auszahlungen aus Sachaufwand	0,00	0,00	0,00
1	323	Auszahlungen aus Transfers	0,00	0,00	0,00
1	324	Auszahlungen aus Finanzaufwand	0,00	0,00	0,00
SU	32	Summe Auszahlungen operative Gebarung	0,00	0,00	0,00
SA1	SA1	Saldo (1) Geldfluss aus der operativen Gebarung (31-32)	0,00	0,00	0,00
1	331	Einzahlungen aus der Investitionstätigkeit	0,00	0,00	0,00
1	332	Einz. a.d. Rückzahlung von Darlehen u. gewähr. Vorschüssen	0,00	0,00	0,00
1	333	Einzahlungen aus Kapitaltransfers	0,00	0,00	0,00
SU	33	Summe Einzahlungen investive Gebarung	0,00	0,00	0,00
1	341	Auszahlungen aus der Investitionstätigkeit	0,00	0,00	0,00
1	342	Ausz. a.d. Gewährung von Darlehen sowie gewähr. Vorschüssen	0,00	0,00	0,00
1	343	Auszahlungen aus Kapitaltransfers	0,00	0,00	0,00
SU	34	Summe Auszahlungen investive Gebarung	0,00	0,00	0,00
SA2	SA2	Saldo (2) Geldfluss aus der investiven Gebarung (33-34)	0,00	0,00	0,00
SA3	SA3	Saldo (3) Nettofinanzierungssaldo (SA1+SA2)	0,00	0,00	0,00

Voranschlag 2025**Finanzierungsvoranschlag VA Bereichsbudget 6 / Straßen-und Wasserbau, Verkehr - interne Vergütungen enthalten**

Ebene	Code	Mittelverwendungs- und -aufbringungsgruppe (1. & 2.Ebene)	VA 2025	VA 2024	RA 2023
1	351	Einzahlungen aus der Aufnahme von Finanzschulden	0,00	0,00	0,00
1	353	Einz. infolge Kapitaltausch b. derivat. Fin.instr. m.Grundg.	0,00	0,00	0,00
1	355	Einzahlungen aus dem Abgang von Finanzinstrumenten	0,00	0,00	0,00
SU	35	Summe Einzahlungen aus der Finanzierungstätigkeit	0,00	0,00	0,00
1	361	Auszahlungen aus der Tilgung von Finanzschulden	0,00	0,00	0,00
1	363	Ausz. infolge Kapitaltausch b. derivat. Fin.instr. m.Grundg.	0,00	0,00	0,00
1	365	Auszahlungen für den Erwerb von Finanzinstrumenten	0,00	0,00	0,00
SU	36	Summe Auszahlungen aus der Finanzierungstätigkeit	0,00	0,00	0,00
SA4	SA4	Saldo (4) Geldfluss aus der Finanzierungstätigkeit (35-36)	0,00	0,00	0,00
SA5	SA5	Saldo (5) Geldfluss aus VA-wirksamer Gebarung (SA3+SA4)	0,00	0,00	0,00

Voranschlag 2025**Ergebnisvoranschlag VA Bereichsbudget 7 / Wirtschaftsförderung - interne Vergütungen enthalten**

Ebene	Code	Mittelverwendungs- und -aufbringungsgruppe (1. & 2.Ebene)	VA 2025	VA 2024	RA 2023
1	211	Erträge aus der operativen Verwaltungstätigkeit	0,00	0,00	0,00
1	212	Erträge aus Transfers	0,00	0,00	0,00
1	213	Finanzerträge	0,00	0,00	0,00
SU	21	Summe Erträge	0,00	0,00	0,00
1	221	Personalaufwand	0,00	0,00	0,00
1	222	Sachaufwand	0,00	0,00	0,00
1	223	Transferaufwand	0,00	0,00	0,00
1	224	Finanzaufwand	0,00	0,00	0,00
SU	22	Summe Aufwendungen	0,00	0,00	0,00
SA0	SA0	Saldo (0) Nettoergebnis (21-22)	0,00	0,00	0,00
1	230	Entnahmen von Haushaltsrücklagen	0,00	0,00	0,00
1	240	Zuweisungen an Haushaltsrücklagen	0,00	0,00	0,00
SA01	SA01	Saldo (01) Haushaltsrücklagen (230-240)	0,00	0,00	0,00
SA00	SA00	Saldo (00) Nettoergebnis nach Haushaltsrücklagen (SA0+SA01)	0,00	0,00	0,00

Voranschlag 2025**Finanzierungsvoranschlag VA Bereichsbudget 7 / Wirtschaftsförderung - interne Vergütungen enthalten**

Ebene	Code	Mittelverwendungs- und -aufbringungsgruppe (1. & 2.Ebene)	VA 2025	VA 2024	RA 2023
1	311	Einzahlungen aus operativer Verwaltungstätigkeit	0,00	0,00	0,00
1	312	Einzahlungen aus Transfers	0,00	0,00	0,00
1	313	Einzahlungen aus Finanzerträgen	0,00	0,00	0,00
SU	31	Summe Einzahlungen operative Gebarung	0,00	0,00	0,00
1	321	Auszahlungen aus Personalaufwand	0,00	0,00	0,00
1	322	Auszahlungen aus Sachaufwand	0,00	0,00	0,00
1	323	Auszahlungen aus Transfers	0,00	0,00	0,00
1	324	Auszahlungen aus Finanzaufwand	0,00	0,00	0,00
SU	32	Summe Auszahlungen operative Gebarung	0,00	0,00	0,00
SA1	SA1	Saldo (1) Geldfluss aus der operativen Gebarung (31-32)	0,00	0,00	0,00
1	331	Einzahlungen aus der Investitionstätigkeit	0,00	0,00	0,00
1	332	Einz. a.d. Rückzahlung von Darlehen u. gewähr. Vorschüssen	0,00	0,00	0,00
1	333	Einzahlungen aus Kapitaltransfers	0,00	0,00	0,00
SU	33	Summe Einzahlungen investive Gebarung	0,00	0,00	0,00
1	341	Auszahlungen aus der Investitionstätigkeit	0,00	0,00	0,00
1	342	Ausz. a.d. Gewährung von Darlehen sowie gewähr. Vorschüssen	0,00	0,00	0,00
1	343	Auszahlungen aus Kapitaltransfers	0,00	0,00	0,00
SU	34	Summe Auszahlungen investive Gebarung	0,00	0,00	0,00
SA2	SA2	Saldo (2) Geldfluss aus der investiven Gebarung (33-34)	0,00	0,00	0,00
SA3	SA3	Saldo (3) Nettofinanzierungssaldo (SA1+SA2)	0,00	0,00	0,00

Voranschlag 2025**Finanzierungsvoranschlag VA Bereichsbudget 7 / Wirtschaftsförderung - interne Vergütungen enthalten**

Ebene	Code	Mittelverwendungs- und -aufbringungsgruppe (1. & 2.Ebene)	VA 2025	VA 2024	RA 2023
1	351	Einzahlungen aus der Aufnahme von Finanzschulden	0,00	0,00	0,00
1	353	Einz. infolge Kapitaltausch b. derivat. Fin.instr. m.Grundg.	0,00	0,00	0,00
1	355	Einzahlungen aus dem Abgang von Finanzinstrumenten	0,00	0,00	0,00
SU	35	Summe Einzahlungen aus der Finanzierungstätigkeit	0,00	0,00	0,00
1	361	Auszahlungen aus der Tilgung von Finanzschulden	0,00	0,00	0,00
1	363	Ausz. infolge Kapitaltausch b. derivat. Fin.instr. m.Grundg.	0,00	0,00	0,00
1	365	Auszahlungen für den Erwerb von Finanzinstrumenten	0,00	0,00	0,00
SU	36	Summe Auszahlungen aus der Finanzierungstätigkeit	0,00	0,00	0,00
SA4	SA4	Saldo (4) Geldfluss aus der Finanzierungstätigkeit (35-36)	0,00	0,00	0,00
SA5	SA5	Saldo (5) Geldfluss aus VA-wirksamer Gebarung (SA3+SA4)	0,00	0,00	0,00

Voranschlag 2025**Ergebnisvoranschlag VA Bereichsbudget 8 / Dienstleistungen - interne Vergütungen enthalten**

Ebene	Code	Mittelverwendungs- und -aufbringungsgruppe (1. & 2.Ebene)	VA 2025	VA 2024	RA 2023
1	211	Erträge aus der operativen Verwaltungstätigkeit	0,00	0,00	0,00
1	212	Erträge aus Transfers	0,00	0,00	0,00
1	213	Finanzerträge	0,00	0,00	0,00
SU	21	Summe Erträge	0,00	0,00	0,00
1	221	Personalaufwand	0,00	0,00	0,00
1	222	Sachaufwand	0,00	0,00	0,00
1	223	Transferaufwand	0,00	0,00	0,00
1	224	Finanzaufwand	0,00	0,00	0,00
SU	22	Summe Aufwendungen	0,00	0,00	0,00
SA0	SA0	Saldo (0) Nettoergebnis (21-22)	0,00	0,00	0,00
1	230	Entnahmen von Haushaltsrücklagen	0,00	0,00	0,00
1	240	Zuweisungen an Haushaltsrücklagen	0,00	0,00	0,00
SA01	SA01	Saldo (01) Haushaltsrücklagen (230-240)	0,00	0,00	0,00
SA00	SA00	Saldo (00) Nettoergebnis nach Haushaltsrücklagen (SA0+SA01)	0,00	0,00	0,00

Voranschlag 2025**Finanzierungsvoranschlag VA Bereichsbudget 8 / Dienstleistungen - interne Vergütungen enthalten**

Ebene	Code	Mittelverwendungs- und -aufbringungsgruppe (1. & 2.Ebene)	VA 2025	VA 2024	RA 2023
1	311	Einzahlungen aus operativer Verwaltungstätigkeit	0,00	0,00	0,00
1	312	Einzahlungen aus Transfers	0,00	0,00	0,00
1	313	Einzahlungen aus Finanzerträgen	0,00	0,00	0,00
SU	31	Summe Einzahlungen operative Gebarung	0,00	0,00	0,00
1	321	Auszahlungen aus Personalaufwand	0,00	0,00	0,00
1	322	Auszahlungen aus Sachaufwand	0,00	0,00	0,00
1	323	Auszahlungen aus Transfers	0,00	0,00	0,00
1	324	Auszahlungen aus Finanzaufwand	0,00	0,00	0,00
SU	32	Summe Auszahlungen operative Gebarung	0,00	0,00	0,00
SA1	SA1	Saldo (1) Geldfluss aus der operativen Gebarung (31-32)	0,00	0,00	0,00
1	331	Einzahlungen aus der Investitionstätigkeit	0,00	0,00	0,00
1	332	Einz. a.d. Rückzahlung von Darlehen u. gewähr. Vorschüssen	0,00	0,00	0,00
1	333	Einzahlungen aus Kapitaltransfers	0,00	0,00	0,00
SU	33	Summe Einzahlungen investive Gebarung	0,00	0,00	0,00
1	341	Auszahlungen aus der Investitionstätigkeit	0,00	0,00	0,00
1	342	Ausz. a.d. Gewährung von Darlehen sowie gewähr. Vorschüssen	0,00	0,00	0,00
1	343	Auszahlungen aus Kapitaltransfers	0,00	0,00	0,00
SU	34	Summe Auszahlungen investive Gebarung	0,00	0,00	0,00
SA2	SA2	Saldo (2) Geldfluss aus der investiven Gebarung (33-34)	0,00	0,00	0,00
SA3	SA3	Saldo (3) Nettofinanzierungssaldo (SA1+SA2)	0,00	0,00	0,00

Voranschlag 2025**Finanzierungsvoranschlag VA Bereichsbudget 8 / Dienstleistungen - interne Vergütungen enthalten**

Ebene	Code	Mittelverwendungs- und -aufbringungsgruppe (1. & 2.Ebene)	VA 2025	VA 2024	RA 2023
1	351	Einzahlungen aus der Aufnahme von Finanzschulden	0,00	0,00	0,00
1	353	Einz. infolge Kapitaltausch b. derivat. Fin.instr. m.Grundg.	0,00	0,00	0,00
1	355	Einzahlungen aus dem Abgang von Finanzinstrumenten	0,00	0,00	0,00
SU	35	Summe Einzahlungen aus der Finanzierungstätigkeit	0,00	0,00	0,00
1	361	Auszahlungen aus der Tilgung von Finanzschulden	0,00	0,00	0,00
1	363	Ausz. infolge Kapitaltausch b. derivat. Fin.instr. m.Grundg.	0,00	0,00	0,00
1	365	Auszahlungen für den Erwerb von Finanzinstrumenten	0,00	0,00	0,00
SU	36	Summe Auszahlungen aus der Finanzierungstätigkeit	0,00	0,00	0,00
SA4	SA4	Saldo (4) Geldfluss aus der Finanzierungstätigkeit (35-36)	0,00	0,00	0,00
SA5	SA5	Saldo (5) Geldfluss aus VA-wirksamer Gebarung (SA3+SA4)	0,00	0,00	0,00

Voranschlag 2025**Ergebnisvoranschlag VA Bereichsbudget 9 / Finanzwirtschaft - interne Vergütungen enthalten**

Ebene	Code	Mittelverwendungs- und -aufbringungsgruppe (1. & 2.Ebene)	VA 2025	VA 2024	RA 2023
1	211	Erträge aus der operativen Verwaltungstätigkeit	0,00	0,00	0,00
1	212	Erträge aus Transfers	0,00	0,00	0,00
2	2131	Erträge aus Zinsen	100,00	100,00	5,25
1	213	Finanzerträge	100,00	100,00	5,25
SU	21	Summe Erträge	100,00	100,00	5,25
1	221	Personalaufwand	0,00	0,00	0,00
2	2225	Sonstiger Sachaufwand	100,00	100,00	1,32
1	222	Sachaufwand	100,00	100,00	1,32
1	223	Transferaufwand	0,00	0,00	0,00
2	2244	Sonstiger Finanzaufwand	100,00	100,00	81,65
1	224	Finanzaufwand	100,00	100,00	81,65
SU	22	Summe Aufwendungen	200,00	200,00	82,97
SA0	SA0	Saldo (0) Nettoergebnis (21-22)	-100,00	-100,00	-77,72
1	230	Entnahmen von Haushaltsrücklagen	0,00	0,00	0,00
1	240	Zuweisungen an Haushaltsrücklagen	0,00	0,00	0,00
SA01	SA01	Saldo (01) Haushaltsrücklagen (230-240)	0,00	0,00	0,00
SA00	SA00	Saldo (00) Nettoergebnis nach Haushaltsrücklagen (SA0+SA01)	-100,00	-100,00	-77,72

Voranschlag 2025**Finanzierungsvoranschlag VA Bereichsbudget 9 / Finanzwirtschaft - interne Vergütungen enthalten**

Ebene	Code	Mittelverwendungs- und -aufbringungsgruppe (1. & 2.Ebene)	VA 2025	VA 2024	RA 2023
1	311	Einzahlungen aus operativer Verwaltungstätigkeit	0,00	0,00	0,00
1	312	Einzahlungen aus Transfers	0,00	0,00	0,00
2	3131	Einzahlungen aus Zinserträgen	100,00	100,00	5,25
1	313	Einzahlungen aus Finanzerträgen	100,00	100,00	5,25
SU	31	Summe Einzahlungen operative Gebarung	100,00	100,00	5,25
1	321	Auszahlungen aus Personalaufwand	0,00	0,00	0,00
2	3225	Sonstige Auszahlungen aus Sachaufwand	100,00	100,00	1,32
1	322	Auszahlungen aus Sachaufwand	100,00	100,00	1,32
1	323	Auszahlungen aus Transfers	0,00	0,00	0,00
2	3244	Sonstige Auszahlungen aus Finanzaufwendungen	100,00	100,00	81,65
1	324	Auszahlungen aus Finanzaufwand	100,00	100,00	81,65
SU	32	Summe Auszahlungen operative Gebarung	200,00	200,00	82,97
SA1	SA1	Saldo (1) Geldfluss aus der operativen Gebarung (31-32)	-100,00	-100,00	-77,72
1	331	Einzahlungen aus der Investitionstätigkeit	0,00	0,00	0,00
1	332	Einz. a.d. Rückzahlung von Darlehen u. gewähr. Vorschüssen	0,00	0,00	0,00
1	333	Einzahlungen aus Kapitaltransfers	0,00	0,00	0,00
SU	33	Summe Einzahlungen investive Gebarung	0,00	0,00	0,00
1	341	Auszahlungen aus der Investitionstätigkeit	0,00	0,00	0,00
1	342	Ausz. a.d. Gewährung von Darlehen sowie gewähr. Vorschüssen	0,00	0,00	0,00
1	343	Auszahlungen aus Kapitaltransfers	0,00	0,00	0,00
SU	34	Summe Auszahlungen investive Gebarung	0,00	0,00	0,00

Voranschlag 2025**Finanzierungsvoranschlag VA Bereichsbudget 9 / Finanzwirtschaft - interne Vergütungen enthalten**

Ebene	Code	Mittelverwendungs- und -aufbringungsgruppe (1. & 2.Ebene)	VA 2025	VA 2024	RA 2023
SA2	SA2	Saldo (2) Geldfluss aus der investiven Gebarung (33-34)	0,00	0,00	0,00
SA3	SA3	Saldo (3) Nettofinanzierungssaldo (SA1+SA2)	-100,00	-100,00	-77,72
1	351	Einzahlungen aus der Aufnahme von Finanzschulden	0,00	0,00	0,00
1	353	Einz. infolge Kapitaltausch b. derivat. Fin.instr. m.Grundg.	0,00	0,00	0,00
1	355	Einzahlungen aus dem Abgang von Finanzinstrumenten	0,00	0,00	0,00
SU	35	Summe Einzahlungen aus der Finanzierungstätigkeit	0,00	0,00	0,00
1	361	Auszahlungen aus der Tilgung von Finanzschulden	0,00	0,00	0,00
1	363	Ausz. infolge Kapitaltausch b. derivat. Fin.instr. m.Grundg.	0,00	0,00	0,00
1	365	Auszahlungen für den Erwerb von Finanzinstrumenten	0,00	0,00	0,00
SU	36	Summe Auszahlungen aus der Finanzierungstätigkeit	0,00	0,00	0,00
SA4	SA4	Saldo (4) Geldfluss aus der Finanzierungstätigkeit (35-36)	0,00	0,00	0,00
SA5	SA5	Saldo (5) Geldfluss aus VA-wirksamer Gebarung (SA3+SA4)	-100,00	-100,00	-77,72

Voranschlag 2025**Detailnachweis VA / 000 Gewählte Gemeindeorgane - interne Vergütungen enthalten**

Fonds	Konto	Bezeichnung	EVA 2025	EVA 2024	ERA 2023	FVA 2025	FVA 2024	FRA 2023
Fonds 000000		Gemeinderat						
Operative Gebarung								
SU	21/31	Summe Erträge / Einzahlungen operative Gebarung	0,00	0,00	0,00	0,00	0,00	0,00
000000	721000	Bezüge der gewählten Organe	800,00	700,00	127,39	800,00	700,00	127,39
2	2225/3225	Sonstiger Sachaufwand / Sonstige Auszahl. aus Sachaufwand	800,00	700,00	127,39	800,00	700,00	127,39
1	222/322	Sachaufwand / Auszahlungen aus Sachaufwand	800,00	700,00	127,39	800,00	700,00	127,39
SU	22/32	Summe Aufwendungen / Auszahlungen operative Gebarung	800,00	700,00	127,39	800,00	700,00	127,39
SA	SA0/SA1	SA (0) Nettoerg. (21-22) / SA (1) Geldfluss op. Geb. (31-32)	-800,00	-700,00	-127,39	-800,00	-700,00	-127,39
SA	SA01	Saldo (01) Haushaltsrücklagen (230-240)	0,00	0,00	0,00			
SA	SA00	Saldo (00) Nettoergebnis nach Haushaltsrücklagen (SA0+SA01)	-800,00	-700,00	-127,39			
Investive Gebarung								
SU	33	Summe Einzahlungen investive Gebarung				0,00	0,00	0,00
SU	34	Summe Auszahlungen investive Gebarung				0,00	0,00	0,00
SA	SA2	Saldo (2) Geldfluss aus der Investiven Gebarung (33-34)				0,00	0,00	0,00
SA	SA3	Saldo (3) Nettofinanzierungssaldo (SA1+SA2)				-800,00	-700,00	-127,39
Finanzierungstätigkeit								
SU	35	Summe Einzahlungen aus der Finanzierungstätigkeit				0,00	0,00	0,00
SU	36	Summe Auszahlungen aus der Finanzierungstätigkeit				0,00	0,00	0,00
SA	SA4	Saldo (4) Geldfluss aus der Finanzierungstätigkeit (35-36)				0,00	0,00	0,00
SA	SA5	Saldo (5) Geldfluss aus VA-wirksamer Gebarung (SA3+SA4)				-800,00	-700,00	-127,39

Voranschlag 2025**Detailnachweis VA / 000 Gewählte Gemeindeorgane - interne Vergütungen enthalten**

Fonds	Konto	Bezeichnung	EVA 2025	EVA 2024	ERA 2023	FVA 2025	FVA 2024	FRA 2023
UA 000		Gewählte Gemeindeorgane						
UA 000	SA0/SA1	SA (0) Nettoerg. (21-22) / SA (1) Geldfluss op. Geb. (31-32)	-800,00	-700,00	-127,39	-800,00	-700,00	-127,39
UA 000	SA00	Saldo (00) Nettoergebnis nach Haushaltsrücklagen (SA0+SA01)	-800,00	-700,00	-127,39			
UA 000	SA2	Saldo (2) Geldfluss aus der Investiven Gebarung (33-34)				0,00	0,00	0,00
UA 000	SA3	Saldo (3) Nettofinanzierungssaldo (SA1+SA2)				-800,00	-700,00	-127,39
UA 000	SA4	Saldo (4) Geldfluss aus der Finanzierungstätigkeit (35-36)				0,00	0,00	0,00
UA 000	SA5	Saldo (5) Geldfluss aus VA-wirksamer Gebarung (SA3+SA4)				-800,00	-700,00	-127,39
A 00		Gewählte Gemeindeorgane						
A 00	SA0/SA1	SA (0) Nettoerg. (21-22) / SA (1) Geldfluss op. Geb. (31-32)	-800,00	-700,00	-127,39	-800,00	-700,00	-127,39
A 00	SA00	Saldo (00) Nettoergebnis nach Haushaltsrücklagen (SA0+SA01)	-800,00	-700,00	-127,39			
A 00	SA2	Saldo (2) Geldfluss aus der Investiven Gebarung (33-34)				0,00	0,00	0,00
A 00	SA3	Saldo (3) Nettofinanzierungssaldo (SA1+SA2)				-800,00	-700,00	-127,39
A 00	SA4	Saldo (4) Geldfluss aus der Finanzierungstätigkeit (35-36)				0,00	0,00	0,00
A 00	SA5	Saldo (5) Geldfluss aus VA-wirksamer Gebarung (SA3+SA4)				-800,00	-700,00	-127,39

Voranschlag 2025

Detailnachweis VA / 010 Zentralamt - interne Vergütungen enthalten

Fonds	Konto	Bezeichnung	EVA 2025	EVA 2024	ERA 2023	FVA 2025	FVA 2024	FRA 2023
Fonds 010000		Gemeindeamt						
Operative Gebarung								
SU 21/31		Summe Erträge / Einzahlungen operative Gebarung	0,00	0,00	0,00	0,00	0,00	0,00
010000	630000	Postdienste	300,00	300,00	189,28	300,00	300,00	189,28
010000	631000	Telekommunikationsdienste	700,00	600,00	672,78	700,00	600,00	672,78
010000	670000	Versicherungen	200,00	200,00	118,55	200,00	200,00	118,55
2	2222/3222	Verwaltungs- und Betriebsaufwand / Auszahlungen	1.200,00	1.100,00	980,61	1.200,00	1.100,00	980,61
010000	700000	Mietzinse	57.000,00	57.000,00	52.011,79	57.000,00	57.000,00	52.011,79
2	2223/3223	Leasing- und Mietaufwand / Ausz. für Leasing- u. Mietaufwand	57.000,00	57.000,00	52.011,79	57.000,00	57.000,00	52.011,79
010000	710000	Öffentliche Abgaben ohne Geb. gem. FAG	400,00	400,00	338,99	400,00	400,00	338,99
010000	728100	Entgelte f.sonst.Leistungen Verwaltung	12.500,00	12.000,00	12.804,83	12.500,00	12.000,00	12.804,83
010000	728200	Entgelte f.sonst.Leistungen EDV	3.000,00	2.000,00	1.233,82	3.000,00	2.000,00	1.233,82
2	2225/3225	Sonstiger Sachaufwand / Sonstige Auszahl. aus Sachaufwand	15.900,00	14.400,00	14.377,64	15.900,00	14.400,00	14.377,64
1	222/322	Sachaufwand / Auszahlungen aus Sachaufwand	74.100,00	72.500,00	67.370,04	74.100,00	72.500,00	67.370,04
SU 22/32		Summe Aufwendungen / Auszahlungen operative Gebarung	74.100,00	72.500,00	67.370,04	74.100,00	72.500,00	67.370,04
SA SA0/SA1		SA (0) Nettoerg. (21-22) / SA (1) Geldfluss op. Geb. (31-32)	-74.100,00	-72.500,00	-67.370,04	-74.100,00	-72.500,00	-67.370,04
SA SA01		Saldo (01) Haushaltsrücklagen (230-240)	0,00	0,00	0,00			
SA SA00		Saldo (00) Nettoergebnis nach Haushaltsrücklagen (SA0+SA01)	-74.100,00	-72.500,00	-67.370,04			
Investive Gebarung								
SU 33		Summe Einzahlungen investive Gebarung				0,00	0,00	0,00
SU 34		Summe Auszahlungen investive Gebarung				0,00	0,00	0,00
SA SA2		Saldo (2) Geldfluss aus der Investiven Gebarung (33-34)				0,00	0,00	0,00
SA SA3		Saldo (3) Nettofinanzierungssaldo (SA1+SA2)				-74.100,00	-72.500,00	-67.370,04
Finanzierungstätigkeit								
SU 35		Summe Einzahlungen aus der Finanzierungstätigkeit				0,00	0,00	0,00

Voranschlag 2025

Detailnachweis VA / 010 Zentralamt - interne Vergütungen enthalten

Fonds	Konto	Bezeichnung	EVA 2025	EVA 2024	ERA 2023	FVA 2025	FVA 2024	FRA 2023
SU 36		Summe Auszahlungen aus der Finanzierungstätigkeit				0,00	0,00	0,00
SA SA4		Saldo (4) Geldfluss aus der Finanzierungstätigkeit (35-36)				0,00	0,00	0,00
SA SA5		Saldo (5) Geldfluss aus VA-wirksamer Gebarung (SA3+SA4)				-74.100,00	-72.500,00	-67.370,04
UA 010		Zentralamt						
UA 010	SA0/SA1	SA (0) Nettoerg. (21-22) / SA (1) Geldfluss op. Geb. (31-32)	-74.100,00	-72.500,00	-67.370,04	-74.100,00	-72.500,00	-67.370,04
UA 010	SA00	Saldo (00) Nettoergebnis nach Haushaltsrücklagen (SA0+SA01)	-74.100,00	-72.500,00	-67.370,04			
UA 010	SA2	Saldo (2) Geldfluss aus der Investiven Gebarung (33-34)				0,00	0,00	0,00
UA 010	SA3	Saldo (3) Nettofinanzierungssaldo (SA1+SA2)				-74.100,00	-72.500,00	-67.370,04
UA 010	SA4	Saldo (4) Geldfluss aus der Finanzierungstätigkeit (35-36)				0,00	0,00	0,00
UA 010	SA5	Saldo (5) Geldfluss aus VA-wirksamer Gebarung (SA3+SA4)				-74.100,00	-72.500,00	-67.370,04
A 01		Hauptverwaltung						
A 01	SA0/SA1	SA (0) Nettoerg. (21-22) / SA (1) Geldfluss op. Geb. (31-32)	-74.100,00	-72.500,00	-67.370,04	-74.100,00	-72.500,00	-67.370,04
A 01	SA00	Saldo (00) Nettoergebnis nach Haushaltsrücklagen (SA0+SA01)	-74.100,00	-72.500,00	-67.370,04			
A 01	SA2	Saldo (2) Geldfluss aus der Investiven Gebarung (33-34)				0,00	0,00	0,00
A 01	SA3	Saldo (3) Nettofinanzierungssaldo (SA1+SA2)				-74.100,00	-72.500,00	-67.370,04
A 01	SA4	Saldo (4) Geldfluss aus der Finanzierungstätigkeit (35-36)				0,00	0,00	0,00
A 01	SA5	Saldo (5) Geldfluss aus VA-wirksamer Gebarung (SA3+SA4)				-74.100,00	-72.500,00	-67.370,04

Voranschlag 2025

Detailnachweis VA / 010 Zentralamt - interne Vergütungen enthalten

Fonds	Konto	Bezeichnung	EVA 2025	EVA 2024	ERA 2023	FVA 2025	FVA 2024	FRA 2023
Gruppe 0		Vertretungskörper und allgemeine Verwaltung						
Gruppe 0	SA0/SA1	SA (0) Nettoerg. (21-22) / SA (1) Geldfluss op. Geb. (31-32)	-74.900,00	-73.200,00	-67.497,43	-74.900,00	-73.200,00	-67.497,43
Gruppe 0	SA00	Saldo (00) Nettoergebnis nach Haushaltsrücklagen (SA0+SA01)	-74.900,00	-73.200,00	-67.497,43			
Gruppe 0	SA2	Saldo (2) Geldfluss aus der Investiven Gebarung (33-34)				0,00	0,00	0,00
Gruppe 0	SA3	Saldo (3) Nettofinanzierungssaldo (SA1+SA2)				-74.900,00	-73.200,00	-67.497,43
Gruppe 0	SA4	Saldo (4) Geldfluss aus der Finanzierungstätigkeit (35-36)				0,00	0,00	0,00
Gruppe 0	SA5	Saldo (5) Geldfluss aus VA-wirksamer Gebarung (SA3+SA4)				-74.900,00	-73.200,00	-67.497,43

Voranschlag 2025

Detailnachweis VA / 213 Sonderschulen - interne Vergütungen enthalten

Fonds	Konto	Bezeichnung	EVA 2025	EVA 2024	ERA 2023	FVA 2025	FVA 2024	FRA 2023
Fonds 213000		Sonderschulgemeinde Mistelbach						
Operative Gebarung								
213000	810000	Elternbeiträge	10.700,00	10.700,00	0,00	10.700,00	10.700,00	0,00
2	2114/3114	Erträge / Einzahlungen aus Leistungen	10.700,00	10.700,00	0,00	10.700,00	10.700,00	0,00
213000	829000	Sonstige Einnahmen	100,00	100,00	0,00	100,00	100,00	0,00
2	2116/3116	Erträge / Einz. aus Veräußerung/GWG u. sonst. Erträge/Einz.	100,00	100,00	0,00	100,00	100,00	0,00
1	211/311	Erträge / Einzahl. aus operativer Verwaltungstätigkeit	10.800,00	10.800,00	0,00	10.800,00	10.800,00	0,00
213000	861000	Lfd. Transferz. von Ländern	36.000,00	36.000,00	0,00	36.000,00	36.000,00	0,00
213000	862000	Schulumlagen	206.700,00	205.500,00	156.546,02	206.700,00	205.500,00	156.546,02
213000	862100	Schülerhaltungsbeiträge	57.000,00	61.700,00	64.389,88	57.000,00	61.700,00	64.389,88
2	2121/3121	Transferertrag / -zahlungen von Trägern des öffentl. Rechts	299.700,00	303.200,00	220.935,90	299.700,00	303.200,00	220.935,90
1	212/312	Erträge aus Transfers / Einzahlungen aus Transfers	299.700,00	303.200,00	220.935,90	299.700,00	303.200,00	220.935,90
SU 21/31		Summe Erträge / Einzahlungen operative Gebarung	310.500,00	314.000,00	220.935,90	310.500,00	314.000,00	220.935,90
213000	400000	Geringwertige Wirtschaftsg. Anlageverm.	1.000,00	1.000,00	1.603,13	1.000,00	1.000,00	1.603,13
213000	456000	Schreib-, Zeichen- und son. Büromittel	500,00	500,00	246,46	500,00	500,00	246,46
213000	457000	Druckwerke	500,00	500,00	108,99	500,00	500,00	108,99
213000	459000	Sonstige Verbrauchsgüter	200,00	200,00	113,72	200,00	200,00	113,72
2	2221/3221	Gebrauchs- und Verbrauchsgüter, Handelswaren / Auszahlungen	2.200,00	2.200,00	2.072,30	2.200,00	2.200,00	2.072,30
213000	613000	Instandhaltung von sonst. Grundstücken	1.500,00	1.500,00	0,00	1.500,00	1.500,00	0,00
213000	618000	Instandhaltung von son. Anlagen	1.000,00	1.000,00	846,29	1.000,00	1.000,00	846,29
2	2224/3224	Instandhaltung / Auszahlungen für Instandhaltung	2.500,00	2.500,00	846,29	2.500,00	2.500,00	846,29
213000	711000	Gebühren für die Benützung gem. FAG	100,00	100,00	75,83	100,00	100,00	75,83
213000	728000	Entgelte für sonstige Leistungen	1.300,00	500,00	90,00	1.300,00	500,00	90,00
213000	728400	Entgelte schulische Betreuung	217.000,00	223.000,00	0,00	217.000,00	223.000,00	0,00
213000	729000	Sonstige Ausgaben	500,00	500,00	216,00	500,00	500,00	216,00
2	2225/3225	Sonstiger Sachaufwand / Sonstige Auszahl. aus Sachaufwand	218.900,00	224.100,00	381,83	218.900,00	224.100,00	381,83

Voranschlag 2025

Detailnachweis VA / 213 Sonderschulen - interne Vergütungen enthalten

Fonds	Konto	Bezeichnung	EVA 2025	EVA 2024	ERA 2023	FVA 2025	FVA 2024	FRA 2023
1	222/322	Sachaufwand / Auszahlungen aus Sachaufwand	223.600,00	228.800,00	3.300,42	223.600,00	228.800,00	3.300,42
SU	22/32	Summe Aufwendungen / Auszahlungen operative Gebarung	223.600,00	228.800,00	3.300,42	223.600,00	228.800,00	3.300,42
SA	SA0/SA1	SA (0) Nettoerg. (21-22) / SA (1) Geldfluss op. Geb. (31-32)	86.900,00	85.200,00	217.635,48	86.900,00	85.200,00	217.635,48
SA	SA01	Saldo (01) Haushaltsrücklagen (230-240)	0,00	0,00	0,00			
SA	SA00	Saldo (00) Nettoergebnis nach Haushaltsrücklagen (SA0+SA01)	86.900,00	85.200,00	217.635,48			
Investive Gebarung								
SU	33	Summe Einzahlungen investive Gebarung				0,00	0,00	0,00
213000	042000	Amts-, Betriebs- und Geschäftsausstattung				11.000,00	11.000,00	8.113,60
2	3415	Ausz. f.d. Erwerb von Amts-, Betriebs- u. Geschäftsausstatt.				11.000,00	11.000,00	8.113,60
1	341	Auszahlungen aus der Investitionstätigkeit				11.000,00	11.000,00	8.113,60
SU	34	Summe Auszahlungen investive Gebarung				11.000,00	11.000,00	8.113,60
SA	SA2	Saldo (2) Geldfluss aus der Investiven Gebarung (33-34)				-11.000,00	-11.000,00	-8.113,60
SA	SA3	Saldo (3) Nettofinanzierungssaldo (SA1+SA2)				75.900,00	74.200,00	209.521,88
Finanzierungstätigkeit								
SU	35	Summe Einzahlungen aus der Finanzierungstätigkeit				0,00	0,00	0,00
SU	36	Summe Auszahlungen aus der Finanzierungstätigkeit				0,00	0,00	0,00
SA	SA4	Saldo (4) Geldfluss aus der Finanzierungstätigkeit (35-36)				0,00	0,00	0,00
SA	SA5	Saldo (5) Geldfluss aus VA-wirksamer Gebarung (SA3+SA4)				75.900,00	74.200,00	209.521,88
Fonds 213500 Sonderschulgemeinde Nachmittagsbetreuung								
Operative Gebarung								
213500	810000	Elternbeiträge	0,00	10.700,00	10.595,00	0,00	10.700,00	10.595,00
2	2114/3114	Erträge / Einzahlungen aus Leistungen	0,00	10.700,00	10.595,00	0,00	10.700,00	10.595,00
1	211/311	Erträge / Einzahl. aus operativer Verwaltungstätigkeit	0,00	10.700,00	10.595,00	0,00	10.700,00	10.595,00
213500	861000	Lfd. Transferz. von Ländern	0,00	36.000,00	27.000,00	0,00	36.000,00	27.000,00

Voranschlag 2025

Detailnachweis VA / 213 Sonderschulen - interne Vergütungen enthalten

Fonds	Konto	Bezeichnung	EVA 2025	EVA 2024	ERA 2023	FVA 2025	FVA 2024	FRA 2023
2	2121/3121	Transferertrag / -zahlungen von Trägern des öffentl. Rechts	0,00	36.000,00	27.000,00	0,00	36.000,00	27.000,00
1	212/312	Erträge aus Transfers / Einzahlungen aus Transfers	0,00	36.000,00	27.000,00	0,00	36.000,00	27.000,00
SU	21/31	Summe Erträge / Einzahlungen operative Gebarung	0,00	46.700,00	37.595,00	0,00	46.700,00	37.595,00
213500	400000	Geringwertige Wirtschaftsg. Anlageverm.	0,00	500,00	0,00	0,00	500,00	0,00
2	2221/3221	Gebrauchs- und Verbrauchsgüter, Handelswaren / Auszahlungen	0,00	500,00	0,00	0,00	500,00	0,00
213500	728400	Entgelte schulische Betreuung	0,00	223.000,00	176.562,78	0,00	223.000,00	176.562,78
2	2225/3225	Sonstiger Sachaufwand / Sonstige Auszahl. aus Sachaufwand	0,00	223.000,00	176.562,78	0,00	223.000,00	176.562,78
1	222/322	Sachaufwand / Auszahlungen aus Sachaufwand	0,00	223.500,00	176.562,78	0,00	223.500,00	176.562,78
SU	22/32	Summe Aufwendungen / Auszahlungen operative Gebarung	0,00	223.500,00	176.562,78	0,00	223.500,00	176.562,78
SA	SA0/SA1	SA (0) Nettoerg. (21-22) / SA (1) Geldfluss op. Geb. (31-32)	0,00	-176.800,00	-138.967,78	0,00	-176.800,00	-138.967,78
SA	SA01	Saldo (01) Haushaltsrücklagen (230-240)	0,00	0,00	0,00			
SA	SA00	Saldo (00) Nettoergebnis nach Haushaltsrücklagen (SA0+SA01)	0,00	-176.800,00	-138.967,78			
Investive Gebarung								
SU	33	Summe Einzahlungen investive Gebarung				0,00	0,00	0,00
213500	042000	Amts-, Betriebs- und Geschäftsausstattung				0,00	3.000,00	2.258,78
2	3415	Ausz. f.d. Erwerb von Amts-, Betriebs- u. Geschäftsausstatt.				0,00	3.000,00	2.258,78
1	341	Auszahlungen aus der Investitionstätigkeit				0,00	3.000,00	2.258,78
SU	34	Summe Auszahlungen investive Gebarung				0,00	3.000,00	2.258,78
SA	SA2	Saldo (2) Geldfluss aus der Investiven Gebarung (33-34)				0,00	-3.000,00	-2.258,78
SA	SA3	Saldo (3) Nettofinanzierungssaldo (SA1+SA2)				0,00	-179.800,00	-141.226,56
Finanzierungstätigkeit								
SU	35	Summe Einzahlungen aus der Finanzierungstätigkeit				0,00	0,00	0,00
SU	36	Summe Auszahlungen aus der Finanzierungstätigkeit				0,00	0,00	0,00
SA	SA4	Saldo (4) Geldfluss aus der Finanzierungstätigkeit (35-36)				0,00	0,00	0,00
SA	SA5	Saldo (5) Geldfluss aus VA-wirksamer Gebarung (SA3+SA4)				0,00	-179.800,00	-141.226,56

Voranschlag 2025

Detailnachweis VA / 213 Sonderschulen - interne Vergütungen enthalten

Fonds	Konto	Bezeichnung	EVA 2025	EVA 2024	ERA 2023	FVA 2025	FVA 2024	FRA 2023
UA 213		Sonderschulen						
UA 213	SA0/SA1	SA (0) Nettoerg. (21-22) / SA (1) Geldfluss op. Geb. (31-32)	86.900,00	-91.600,00	78.667,70	86.900,00	-91.600,00	78.667,70
UA 213	SA00	Saldo (00) Nettoergebnis nach Haushaltsrücklagen (SA0+SA01)	86.900,00	-91.600,00	78.667,70			
UA 213	SA2	Saldo (2) Geldfluss aus der Investiven Gebarung (33-34)				-11.000,00	-14.000,00	-10.372,38
UA 213	SA3	Saldo (3) Nettofinanzierungssaldo (SA1+SA2)				75.900,00	-105.600,00	68.295,32
UA 213	SA4	Saldo (4) Geldfluss aus der Finanzierungstätigkeit (35-36)				0,00	0,00	0,00
UA 213	SA5	Saldo (5) Geldfluss aus VA-wirksamer Gebarung (SA3+SA4)				75.900,00	-105.600,00	68.295,32
A 21		Allgemeinbildender Unterricht						
A 21	SA0/SA1	SA (0) Nettoerg. (21-22) / SA (1) Geldfluss op. Geb. (31-32)	86.900,00	-91.600,00	78.667,70	86.900,00	-91.600,00	78.667,70
A 21	SA00	Saldo (00) Nettoergebnis nach Haushaltsrücklagen (SA0+SA01)	86.900,00	-91.600,00	78.667,70			
A 21	SA2	Saldo (2) Geldfluss aus der Investiven Gebarung (33-34)				-11.000,00	-14.000,00	-10.372,38
A 21	SA3	Saldo (3) Nettofinanzierungssaldo (SA1+SA2)				75.900,00	-105.600,00	68.295,32
A 21	SA4	Saldo (4) Geldfluss aus der Finanzierungstätigkeit (35-36)				0,00	0,00	0,00
A 21	SA5	Saldo (5) Geldfluss aus VA-wirksamer Gebarung (SA3+SA4)				75.900,00	-105.600,00	68.295,32
Gruppe 2		Unterricht, Erziehung, Sport und Wissenschaft						
Gruppe 2	SA0/SA1	SA (0) Nettoerg. (21-22) / SA (1) Geldfluss op. Geb. (31-32)	86.900,00	-91.600,00	78.667,70	86.900,00	-91.600,00	78.667,70
Gruppe 2	SA00	Saldo (00) Nettoergebnis nach Haushaltsrücklagen (SA0+SA01)	86.900,00	-91.600,00	78.667,70			
Gruppe 2	SA2	Saldo (2) Geldfluss aus der Investiven Gebarung (33-34)				-11.000,00	-14.000,00	-10.372,38
Gruppe 2	SA3	Saldo (3) Nettofinanzierungssaldo (SA1+SA2)				75.900,00	-105.600,00	68.295,32
Gruppe 2	SA4	Saldo (4) Geldfluss aus der Finanzierungstätigkeit (35-36)				0,00	0,00	0,00
Gruppe 2	SA5	Saldo (5) Geldfluss aus VA-wirksamer Gebarung (SA3+SA4)				75.900,00	-105.600,00	68.295,32

Voranschlag 2025**Detailnachweis VA / 516 Schulgesundheitsdienst - interne Vergütungen enthalten**

Fonds	Konto	Bezeichnung	EVA 2025	EVA 2024	ERA 2023	FVA 2025	FVA 2024	FRA 2023
Fonds 516000		Schulgesundheitsdienst						
Operative Gebarung								
SU 21/31		Summe Erträge / Einzahlungen operative Gebarung	0,00	0,00	0,00	0,00	0,00	0,00
516000	458000	Mittel zur ärztl. Betreuung	200,00	200,00	0,00	200,00	200,00	0,00
2	2221/3221	Gebrauchs- und Verbrauchsgüter, Handelswaren / Auszahlungen	200,00	200,00	0,00	200,00	200,00	0,00
516000	728300	Schulärztlicher Dienst	700,00	700,00	720,17	700,00	700,00	720,17
2	2225/3225	Sonstiger Sachaufwand / Sonstige Auszahl. aus Sachaufwand	700,00	700,00	720,17	700,00	700,00	720,17
1	222/322	Sachaufwand / Auszahlungen aus Sachaufwand	900,00	900,00	720,17	900,00	900,00	720,17
SU 22/32		Summe Aufwendungen / Auszahlungen operative Gebarung	900,00	900,00	720,17	900,00	900,00	720,17
SA SA0/SA1		SA (0) Nettoerg. (21-22) / SA (1) Geldfluss op. Geb. (31-32)	-900,00	-900,00	-720,17	-900,00	-900,00	-720,17
SA SA01		Saldo (01) Haushaltsrücklagen (230-240)	0,00	0,00	0,00			
SA SA00		Saldo (00) Nettoergebnis nach Haushaltsrücklagen (SA0+SA01)	-900,00	-900,00	-720,17			
Investive Gebarung								
SU 33		Summe Einzahlungen investive Gebarung				0,00	0,00	0,00
SU 34		Summe Auszahlungen investive Gebarung				0,00	0,00	0,00
SA SA2		Saldo (2) Geldfluss aus der Investiven Gebarung (33-34)				0,00	0,00	0,00
SA SA3		Saldo (3) Nettofinanzierungssaldo (SA1+SA2)				-900,00	-900,00	-720,17
Finanzierungstätigkeit								
SU 35		Summe Einzahlungen aus der Finanzierungstätigkeit				0,00	0,00	0,00
SU 36		Summe Auszahlungen aus der Finanzierungstätigkeit				0,00	0,00	0,00
SA SA4		Saldo (4) Geldfluss aus der Finanzierungstätigkeit (35-36)				0,00	0,00	0,00
SA SA5		Saldo (5) Geldfluss aus VA-wirksamer Gebarung (SA3+SA4)				-900,00	-900,00	-720,17

Voranschlag 2025**Detailnachweis VA / 516 Schulgesundheitsdienst - interne Vergütungen enthalten**

Fonds	Konto	Bezeichnung	EVA 2025	EVA 2024	ERA 2023	FVA 2025	FVA 2024	FRA 2023
UA 516		Schulgesundheitsdienst						
UA 516	SA0/SA1	SA (0) Nettoerg. (21-22) / SA (1) Geldfluss op. Geb. (31-32)	-900,00	-900,00	-720,17	-900,00	-900,00	-720,17
UA 516	SA00	Saldo (00) Nettoergebnis nach Haushaltsrücklagen (SA0+SA01)	-900,00	-900,00	-720,17			
UA 516	SA2	Saldo (2) Geldfluss aus der Investiven Gebarung (33-34)				0,00	0,00	0,00
UA 516	SA3	Saldo (3) Nettofinanzierungssaldo (SA1+SA2)				-900,00	-900,00	-720,17
UA 516	SA4	Saldo (4) Geldfluss aus der Finanzierungstätigkeit (35-36)				0,00	0,00	0,00
UA 516	SA5	Saldo (5) Geldfluss aus VA-wirksamer Gebarung (SA3+SA4)				-900,00	-900,00	-720,17
A 51		Gesundheitsdienst						
A 51	SA0/SA1	SA (0) Nettoerg. (21-22) / SA (1) Geldfluss op. Geb. (31-32)	-900,00	-900,00	-720,17	-900,00	-900,00	-720,17
A 51	SA00	Saldo (00) Nettoergebnis nach Haushaltsrücklagen (SA0+SA01)	-900,00	-900,00	-720,17			
A 51	SA2	Saldo (2) Geldfluss aus der Investiven Gebarung (33-34)				0,00	0,00	0,00
A 51	SA3	Saldo (3) Nettofinanzierungssaldo (SA1+SA2)				-900,00	-900,00	-720,17
A 51	SA4	Saldo (4) Geldfluss aus der Finanzierungstätigkeit (35-36)				0,00	0,00	0,00
A 51	SA5	Saldo (5) Geldfluss aus VA-wirksamer Gebarung (SA3+SA4)				-900,00	-900,00	-720,17
Gruppe 5		Gesundheit						
Gruppe 5	SA0/SA1	SA (0) Nettoerg. (21-22) / SA (1) Geldfluss op. Geb. (31-32)	-900,00	-900,00	-720,17	-900,00	-900,00	-720,17
Gruppe 5	SA00	Saldo (00) Nettoergebnis nach Haushaltsrücklagen (SA0+SA01)	-900,00	-900,00	-720,17			
Gruppe 5	SA2	Saldo (2) Geldfluss aus der Investiven Gebarung (33-34)				0,00	0,00	0,00
Gruppe 5	SA3	Saldo (3) Nettofinanzierungssaldo (SA1+SA2)				-900,00	-900,00	-720,17
Gruppe 5	SA4	Saldo (4) Geldfluss aus der Finanzierungstätigkeit (35-36)				0,00	0,00	0,00
Gruppe 5	SA5	Saldo (5) Geldfluss aus VA-wirksamer Gebarung (SA3+SA4)				-900,00	-900,00	-720,17

Voranschlag 2025

Detailnachweis VA / 910 Geldverkehr - interne Vergütungen enthalten

Fonds	Konto	Bezeichnung	EVA 2025	EVA 2024	ERA 2023	FVA 2025	FVA 2024	FRA 2023
Fonds 910000		Geldverkehr						
Operative Gebarung								
910000	823000	Sonstige Zinserträge	100,00	100,00	5,25	100,00	100,00	5,25
2	2131/3131	Erträge aus Zinsen / Einzahlungen aus Zinserträgen	100,00	100,00	5,25	100,00	100,00	5,25
1	213/313	Finanzerträge / Einzahlungen aus Finanzerträgen	100,00	100,00	5,25	100,00	100,00	5,25
SU	21/31	Summe Erträge / Einzahlungen operative Gebarung	100,00	100,00	5,25	100,00	100,00	5,25
910000	710000	Öffentliche Abgaben ohne Geb. gem. FAG	100,00	100,00	1,32	100,00	100,00	1,32
2	2225/3225	Sonstiger Sachaufwand / Sonstige Auszahl. aus Sachaufwand	100,00	100,00	1,32	100,00	100,00	1,32
1	222/322	Sachaufwand / Auszahlungen aus Sachaufwand	100,00	100,00	1,32	100,00	100,00	1,32
910000	659000	Geldverkehrs- und Bankspesen	100,00	100,00	81,65	100,00	100,00	81,65
2	2244/3244	Sonstiger Finanzaufwand / Sonstige Ausz. aus Finanzaufwend.	100,00	100,00	81,65	100,00	100,00	81,65
1	224/324	Finanzaufwand / Auszahlungen aus Finanzaufwand	100,00	100,00	81,65	100,00	100,00	81,65
SU	22/32	Summe Aufwendungen / Auszahlungen operative Gebarung	200,00	200,00	82,97	200,00	200,00	82,97
SA	SA0/SA1	SA (0) Nettoerg. (21-22) / SA (1) Geldfluss op. Geb. (31-32)	-100,00	-100,00	-77,72	-100,00	-100,00	-77,72
SA	SA01	Saldo (01) Haushaltsrücklagen (230-240)	0,00	0,00	0,00			
SA	SA00	Saldo (00) Nettoergebnis nach Haushaltsrücklagen (SA0+SA01)	-100,00	-100,00	-77,72			
Investive Gebarung								
SU	33	Summe Einzahlungen investive Gebarung				0,00	0,00	0,00
SU	34	Summe Auszahlungen investive Gebarung				0,00	0,00	0,00
SA	SA2	Saldo (2) Geldfluss aus der Investiven Gebarung (33-34)				0,00	0,00	0,00
SA	SA3	Saldo (3) Nettofinanzierungssaldo (SA1+SA2)				-100,00	-100,00	-77,72
Finanzierungstätigkeit								
SU	35	Summe Einzahlungen aus der Finanzierungstätigkeit				0,00	0,00	0,00
SU	36	Summe Auszahlungen aus der Finanzierungstätigkeit				0,00	0,00	0,00
SA	SA4	Saldo (4) Geldfluss aus der Finanzierungstätigkeit (35-36)				0,00	0,00	0,00

Voranschlag 2025

Detailnachweis VA / 910 Geldverkehr - interne Vergütungen enthalten

Fonds	Konto	Bezeichnung	EVA 2025	EVA 2024	ERA 2023	FVA 2025	FVA 2024	FRA 2023
SA	SA5	Saldo (5) Geldfluss aus VA-wirksamer Gebarung (SA3+SA4)				-100,00	-100,00	-77,72
UA 910		Geldverkehr						
UA 910	SA0/SA1	SA (0) Nettoerg. (21-22) / SA (1) Geldfluss op. Geb. (31-32)	-100,00	-100,00	-77,72	-100,00	-100,00	-77,72
UA 910	SA00	Saldo (00) Nettoergebnis nach Haushaltsrücklagen (SA0+SA01)	-100,00	-100,00	-77,72			
UA 910	SA2	Saldo (2) Geldfluss aus der Investiven Gebarung (33-34)				0,00	0,00	0,00
UA 910	SA3	Saldo (3) Nettofinanzierungssaldo (SA1+SA2)				-100,00	-100,00	-77,72
UA 910	SA4	Saldo (4) Geldfluss aus der Finanzierungstätigkeit (35-36)				0,00	0,00	0,00
UA 910	SA5	Saldo (5) Geldfluss aus VA-wirksamer Gebarung (SA3+SA4)				-100,00	-100,00	-77,72
A 91		Kapitalvermögen u. Stiftungen ohne eig. Rechtspersönlichkeit						
A 91	SA0/SA1	SA (0) Nettoerg. (21-22) / SA (1) Geldfluss op. Geb. (31-32)	-100,00	-100,00	-77,72	-100,00	-100,00	-77,72
A 91	SA00	Saldo (00) Nettoergebnis nach Haushaltsrücklagen (SA0+SA01)	-100,00	-100,00	-77,72			
A 91	SA2	Saldo (2) Geldfluss aus der Investiven Gebarung (33-34)				0,00	0,00	0,00
A 91	SA3	Saldo (3) Nettofinanzierungssaldo (SA1+SA2)				-100,00	-100,00	-77,72
A 91	SA4	Saldo (4) Geldfluss aus der Finanzierungstätigkeit (35-36)				0,00	0,00	0,00
A 91	SA5	Saldo (5) Geldfluss aus VA-wirksamer Gebarung (SA3+SA4)				-100,00	-100,00	-77,72
Gruppe 9		Finanzwirtschaft						
Gruppe 9	SA0/SA1	SA (0) Nettoerg. (21-22) / SA (1) Geldfluss op. Geb. (31-32)	-100,00	-100,00	-77,72	-100,00	-100,00	-77,72
Gruppe 9	SA00	Saldo (00) Nettoergebnis nach Haushaltsrücklagen (SA0+SA01)	-100,00	-100,00	-77,72			
Gruppe 9	SA2	Saldo (2) Geldfluss aus der Investiven Gebarung (33-34)				0,00	0,00	0,00
Gruppe 9	SA3	Saldo (3) Nettofinanzierungssaldo (SA1+SA2)				-100,00	-100,00	-77,72
Gruppe 9	SA4	Saldo (4) Geldfluss aus der Finanzierungstätigkeit (35-36)				0,00	0,00	0,00
Gruppe 9	SA5	Saldo (5) Geldfluss aus VA-wirksamer Gebarung (SA3+SA4)				-100,00	-100,00	-77,72

Voranschlag 2025
Nachweis der Investitionstätigkeit und deren Finanzierung

Code Jahr	Vorhabensbez. Fonds Konto		Investition			Finanzierung				Ergebnis		
			Anschaffungs- Herstell.Kosten	Mittel Geldfluss oper. Gebarung	Gemeinde- Bedarfszuw.	Haushalts- rücklagen	Subventionen/ son. Kap.trans.	Darlehen	Finanzierungs- leasing	Veräuß. langfr. Vermögen/Son.	Finanzierungs- ergebnis	offene Verbindl. /Forderungen
II. Sonstige Investitionen												
2002025 Sonstige Investitionen												
2025	213000	042000	11.000,00	0,00	0,00	0,00	0,00	0,00	0,00	0,00	11.000,00	0,00
Summe	2002025		11.000,00	0,00	0,00	0,00	0,00	0,00	0,00	0,00	11.000,00	0,00
Saldo	SA2		11.000,00	0,00	0,00	0,00	0,00	0,00	0,00	0,00	11.000,00	0,00
Sonstige Investitionen												
Saldo	SA1+SA2		11.000,00	0,00	0,00	0,00	0,00	0,00	0,00	0,00	11.000,00	0,00
Investitionstätigkeit gesamt												

Voranschlag 2025
Teilbericht mehrjährige investive Einzelvorhaben

Code Jahr	Vorhabensbez. Fonds Konto		Investition		Finanzierung				Ergebnis		offene Verbindl. /Forderungen
			Anschaffungs- Herstell.Kosten	Mittel Geldfluss oper. Gebarung	Gemeinde- Bedarfszuw.	Haushalts- rücklagen	Subventionen/ son. Kap.trans.	Darlehen	Finanzierungs- leasing	Veräuß. langfr. Vermögen/Son.	

Keine Einträge vorhanden.

Voranschlag 2025
Jahressummen mehrjährige investive Einzelvorhaben

Jahr	Investition		Mittel Geldfluss oper. Gebarung	Gemeinde- Bedarfszuw.	Haushalts- rücklagen	Finanzierung			Finanzierungs- leasing	Veräuß. langfr. Vermögen/Son.	Ergebnis	
	Anschaffungs- Herstell.Kosten	davon sonst.Kosten				Subventionen/ son. Kap.trans.	Darlehen	Finanzierungs- leasing			Finanzierungs- ergebnis	offene Verbindl. /Forderungen

Keine Einträge vorhanden.

Voranschlag 2025

Anlage 5b - Voranschlagsquerschnitt (Gemeinden)

VQS Pos.	Zuordnung der MVAG	Bezeichnung Anmerkungen	Gesamthaushalt	Haushalt ohne Quasi-KG	Quasi-KG
Mittelaufbringung (Erträge bzw. Einzahlungen und erhaltene Kapitaltransfers)					
10	3111	Einzahlungen aus eigenen Abgaben	0,00	0,00	0,00
11	2112	Erträge aus Ertragsanteilen	0,00	0,00	0,00
12	2113, 2114, 2115	Erträge aus Gebühren, Leistungen, Besitz und wirtschaftlicher Tätigkeit	10.700,00	10.700,00	0,00
13	2116	Erträge aus Veräußerungen und sonstige Erträge ohne Gruppe (Konto) 806, 807, 899	100,00	100,00	0,00
14	2117	Nicht finanzierungswirksame operative Erträge ohne Gruppe (Konto) 817, 819, 891	0,00	0,00	0,00
15	212X	Erträge aus Transfers ohne Gruppe (Konto) 813	299.700,00	299.700,00	0,00
16	213X	Finanzerträge ohne Gruppe (Konto) 818, 821, 825, 826	100,00	100,00	0,00
17	333X	Erhaltene Kapitaltransfers (Einzahlungen)	0,00	0,00	0,00
19	Summe 1 (Mittelaufbringung bereinigt)		310.600,00	310.600,00	0,00
Mittelverwendung (Aufwendungen)					
20	2211, 2212, 2213	Finanzierungswirksamer Personalaufwand	0,00	0,00	0,00
21	2221 - 2225	Finanzierungswirksamer Sachaufwand ohne Gruppe (Konto) 799	299.500,00	299.500,00	0,00
22	2226	Verluste aus dem Abgang von Anlagevermögen, Rückstellungen für ausstehende Rechnungen nur Gruppe (Konto) 683, 688	0,00	0,00	0,00
23	223X	Transferaufwand ohne Gruppe (Konto) 696, 761	0,00	0,00	0,00
24	224X	Finanzaufwand ohne Gruppe (Konto) 652, 654, 682, 694, 697, 699	100,00	100,00	0,00
29	Summe 2 (Mittelverwendung bereinigt)		299.600,00	299.600,00	0,00

Voranschlag 2025

Anlage 5b - Voranschlagsquerschnitt (Gemeinden)

VQS Pos.	Zuordnung der MVAG	Bezeichnung Anmerkungen	Gesamthaushalt	Haushalt ohne Quasi-KG	Quasi-KG
Vermögensbildung (Sachanlagevermögen), inkl. Vorräte					
30	341X	Immaterielle Vermögenswerte und Sachanlagen (Zugang/Auszahlungen) ohne Gruppe (Konto) 080-083	11.000,00	11.000,00	0,00
31	331X	Immaterielle Vermögenswerte und Sachanlagen (Abgang/Einzahlungen) ohne Gruppe (Konto) 080-083, 800-806 (Abgang mit Minus erfassen)	0,00	0,00	0,00
32	3221	Vorräte (Saldo/Auszahlungen) ohne Unterklasse 40-48	0,00	0,00	0,00
39	Summe 3 (Vermögensbildung bereinigt)		11.000,00	11.000,00	0,00
49	Saldo = Summe 1 - Summe 2 - Summe 3		0,00	0,00	0,00
Überrechnung Quasi-Kapitalgesellschaften (Quasi-KG) gemäß ESVG					
50	2301, 2116	Entnahmen von Haushaltsrücklagen nur Gruppe (Konto) 893, 894, 895, 899; mit Plus erfassen	n.a.	n.a.	0,00
51	2401, 2225	Zuweisungen an Haushaltsrücklagen nur Gruppe (Konto) 793, 794, 795, 799; mit Minus erfassen	n.a.	n.a.	0,00
52	332X	Einzahlungen aus der Rückzahlung von Darlehen sowie gewährten Vorschüssen ohne Gruppe (Konto) 280-282; mit Plus erfassen	n.a.	n.a.	0,00
53	342X	Auszahlungen aus der Gewährung von Darlehen sowie gewährten Vorschüssen ohne Gruppe (Konto) 280-282; mit Minus erfassen	n.a.	n.a.	0,00
54	351X	Einzahlungen aus der Aufnahme von Finanzschulden mit Plus erfassen	n.a.	n.a.	0,00
55	361X	Auszahlungen aus der Tilgung von Finanzschulden mit Minus erfassen	n.a.	n.a.	0,00
59	Überrechnung Quasi-KG	Summe aus Position 49 (Quasi-KG) und Positionen 50 bis 55 (Quasi-KG)	n.a.	n.a.	0,00
60	Finanzierungssaldo (Voranschlag)	Summe aus Position 49 (Haushalt ohne Quasi-KG) und Position 59 (Quasi-KG)	n.a.	0,00	n.a.
61	Erläuterungen der Gebietskörperschaft (optional)				

Voranschlag 2025
Stellenplan für den Gesamthaushalt

Gr	Personenkreis/Fonds	Gruppe/Klasse/Stufe	Köpfe	VZÄ	Köpfe	VZÄ	Köpfe	VZÄ
-----------	----------------------------	----------------------------	--------------	------------	--------------	------------	--------------	------------

Keine Einträge vorhanden.

Voranschlag 2025**Anlage 6a - Nachweis über Transferzahlungen von Trägern und an Träger des öffentlichen Rechts**

Transferzahlung von/an	Art	Summe Einzahlungen	Summe Auszahlungen
Bund, Bundesfonds, Bundeskammern			
	Kapitaltransfers	0,00	0,00
	Transfers	0,00	0,00
Länder, Landesfonds, Landeskammern			
	Kapitaltransfers	0,00	0,00
	Transfers	36.000,00	0,00
Gemeinden, Gemeindeverbände, Gemeindefonds			
	Kapitaltransfers	0,00	0,00
	Transfers	263.700,00	0,00
Sozialversicherungsträger			
	Kapitaltransfers	0,00	0,00
	Transfers	0,00	0,00
sonst. Träger des öffentlichen Rechts			
	Kapitaltransfers	0,00	0,00
	Transfers	0,00	0,00
Gesamtsummen	Kapitaltransfers	0,00	0,00
	Transfers	299.700,00	0,00

Voranschlag 2025**Anlage 6b - Nachweis über Haushaltsrücklagen und Zahlungsmittelreserven**

Nummer	Art / Verwendungszweck / Geldinstitut / IBAN	Fonds	Konto	Stand am	Veränderungen		Stand am	Zahlungsmittelreserven	
				31.12.2024	Zuführungen	Entnahmen	31.12.2025	31.12.2024	31.12.2025

Keine Einträge vorhanden.

Voranschlag 2025**Anlage 6c - Einzelnachweis über Finanzschulden und Schuldendienst gem. § 32**

Nummer	Bezeichnung	Stand am	Zugang	Tilgung	Summe			Stand am	Netto-
		31.12.2024			Zinsen	Schuldendienst	Ersätze	31.12.2025	Schuldendienst
1. Darlehen für Investitionszwecke									
1.1 ... von Trägern des öffentlichen Rechts									
1.1.1 ... von Bund, Bundesfonds, Bundeskammern									
1.1.2 ... von Ländern, Landesfonds, Landeskammern									
1.1.3 ... von Gemeinden, Gemeindeverbänden, Gemeindefonds									
1.1.4 ... von Sozialversicherungsträgern									
1.1.5 ... von sonstigen Trägern öffentlichen Rechts									
1.2 ... von Beteiligungen der Gebietskörperschaft (ohne Finanzunternehmen)									
1.3 ... von Unternehmen (ohne Beteiligungen und ohne Finanzunternehmen)									
1.4 ... von Finanzunternehmen									
1.4.1 ... im Inland									
1.4.2 ... im Ausland									
1.5 ... von Sonstigen									
Summe	1. Darlehen für Investitionszwecke	0,00	0,00	0,00	0,00	0,00	0,00	0,00	0,00
2. Finanzschulden für den laufenden Aufwand									
2.1 ... von Trägern des öffentlichen Rechts									
2.1.1 ... von Bund, Bundesfonds, Bundeskammern									
2.1.2 ... von Ländern, Landesfonds, Landeskammern									
2.1.3 ... von Gemeinden, Gemeindeverbänden, Gemeindefonds									
2.1.4 ... von Sozialversicherungsträgern									
2.1.5 ... von sonstigen Trägern öffentlichen Rechts									
2.2 ... von Beteiligungen der Gebietskörperschaft (ohne Finanzunternehmen)									
2.3 ... von Unternehmen (ohne Beteiligungen und ohne Finanzunternehmen)									
2.4 ... von Finanzunternehmen									

Voranschlag 2025**Anlage 6c - Einzelnachweis über Finanzschulden und Schuldendienst gem. § 32**

Nummer	Bezeichnung	Stand am 31.12.2024	Zugang	Tilgung	Zinsen	Summe Schuldendienst	Ersätze	Stand am 31.12.2025	Netto- Schuldendienst
2.4.1	... im Inland								
2.4.2	... im Ausland								
2.5	... von Sonstigen								
Summe	2. Finanzschulden für den laufenden Aufwand	0,00	0,00	0,00	0,00	0,00	0,00	0,00	0,00
Summe	1. & 2. Investitionszwecke & laufender Aufwand	0,00	0,00	0,00	0,00	0,00	0,00	0,00	0,00
Summe	ohne Quasi KG	0,00	0,00	0,00	0,00	0,00	0,00	0,00	0,00

Voranschlag 2025
Anlage 6f - Nachweis über haushaltsinterne Vergütungen

Grp.	Bezeichnung	Erträge	Aufwendungen
0	Vertretungskörper und allgemeine Verwaltung	0,00	0,00
1	Öffentliche Ordnung und Sicherheit	0,00	0,00
2	Unterricht, Erziehung, Sport und Wissenschaft	0,00	0,00
3	Kunst, Kultur und Kultus	0,00	0,00
4	Soziale Wohlfahrt und Wohnbauförderung	0,00	0,00
5	Gesundheit	0,00	0,00
6	Straßen-und Wasserbau, Verkehr	0,00	0,00
7	Wirtschaftsförderung	0,00	0,00
8	Dienstleistungen	0,00	0,00
9	Finanzwirtschaft	0,00	0,00
Summe		0,00	0,00

Voranschlag 2025

Anlage 6r - Haftungsnachweis

Nummer	Bezeichnung	Laufzeit	Haftungs- rahmen	Stand am 31.12.2024	Zugänge	Abgänge	Stand am 31.12.2025	davon Umklassifizier.
Teil A - Haftungspositionen relevant iSd Art. 15a Vereinbarung HOG								
Untergruppe 1 - Haftungen für Kredite und Finanzinstitute								
Untergruppe 2 - Grundbücherlich besicherte Haftungen von Wohnbau-Darlehen								
Untergruppe 3 - Sonstige Wirtschaftshaftungen								
Summe A1			0,00	0,00	0,00	0,00	0,00	0,00
Teil A - Haftung der staatlichen, außerbudgetären Einheiten gem. ESVG iSd Art. 15a Vereinbarung HOG								
Untergruppe 1 - Haftungen für Kredite und Finanzinstitute								
Untergruppe 2 - Grundbücherlich besicherte Haftungen von Wohnbau-Darlehen								
Untergruppe 3 - Sonstige Wirtschaftshaftungen								
Summe A2			0,00	0,00	0,00	0,00	0,00	0,00
Gesamtsumme Teil A (= Summe A1 + Summe A2)			0,00	0,00	0,00	0,00	0,00	0,00
Haftungsobergrenze							0,00	dav. Passivüberschr.
Ausnützung in % der Haftungsobergrenze							0,00 %	0,00 %
Erläuterungen zu Passivüberschreitungen:								
Teil B - Haftungspositionen nicht relevant iSd Art. 15a Vereinbarung HOG Haftungen der Gebietskörperschaft, welche bereits im Öffentlichen Schuldenstand enthalten sind bzw. für innerstaatliche Haftungen eingegangen worden sind								
Gesamtsumme Teil B			0,00	0,00	0,00	0,00	0,00	0,00

Inhaltsverzeichnis

Ergebnisvoranschlag VA Gesamthaushalt - interne Vergütungen enthalten	1
Finanzierungsvoranschlag VA Gesamthaushalt - interne Vergütungen enthalten	2
Bereichsbudget - interne Vergütungen enthalten	4
Detailnachweis - interne Vergütungen enthalten	34
Nachweis der Investitionstätigkeit und deren Finanzierung	47
Teilbericht mehrjährige investive Einzelvorhaben	48
Voranschlagsquerschnitt	50
Stellenplan für den Gesamthaushalt	52
Anlage 6a - Nachweis über Transferzahlungen	53
Anlage 6b - Nachweis über Haushaltsrücklagen und Zahlungsmittelreserven	54
Anlage 6c - Einzelnachweis über Finanzschulden und Schuldendienst gem. § 32	55
Anlage 6f - Nachweis über haushaltsinterne Vergütungen	57
Anlage 6r - Haftungsnachweis	58

Inhaltsverzeichnis

Zusätzliche Bestandteile, Anlagen und Beilagen des Voranschlags 2025:

Vorbericht 2-5

Anmerkung zu den zusätzlichen Anlagen:

Diese sind jene Anlagen, welche im Hauptwerk des Rechnungsabschlusses nicht automatisch erstellt und somit separat ausgedruckt wurden.

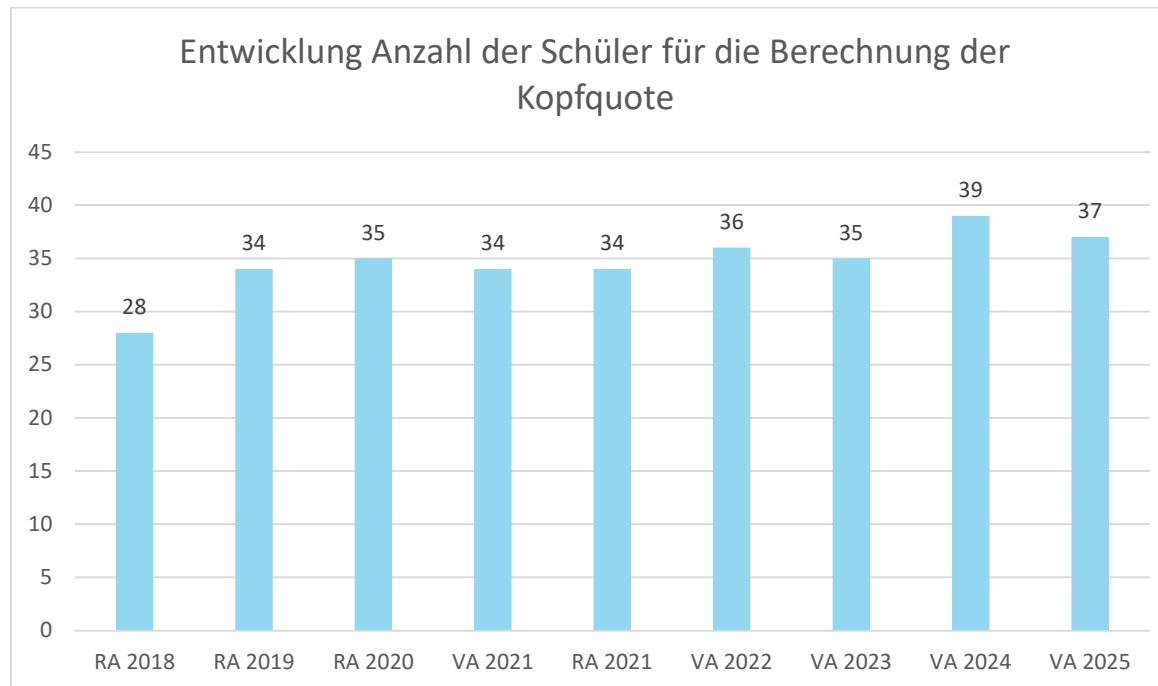
Erstellungsdatum: 07.10.2024

Allgemeine Information: Alle Beträge in Euro

Entwicklung des Schuldenstandes

Der Sonderschulverband Mistelbach ist schuldenfrei.

Entwicklung Anzahl der Schüler für die Berechnung der Kopfquote



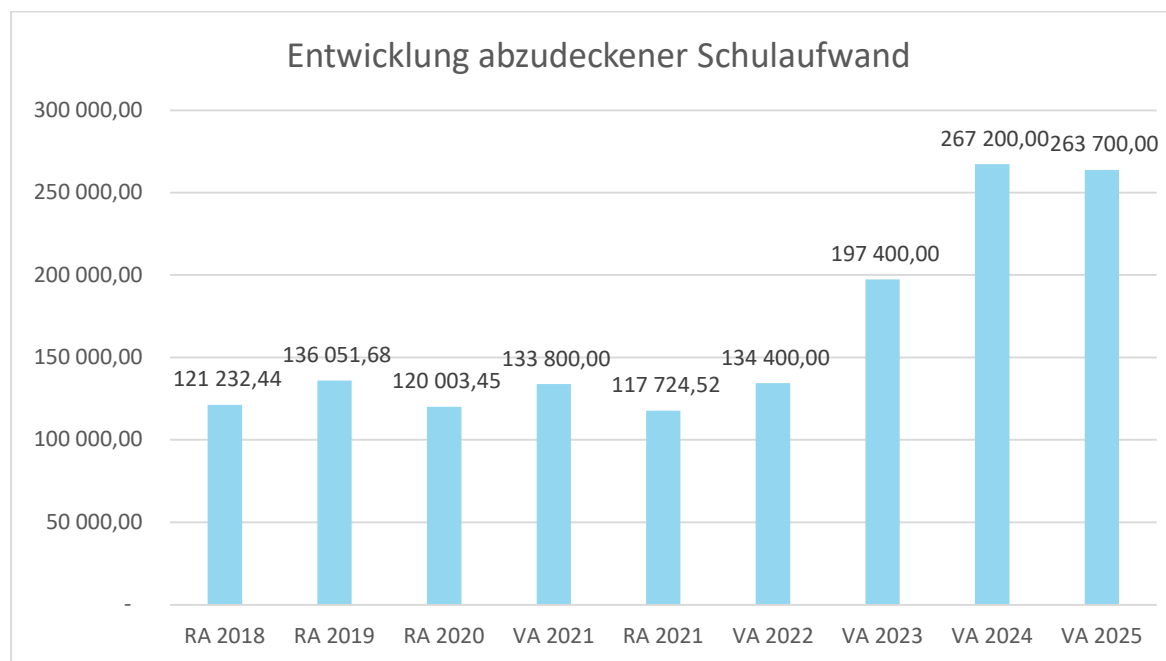
Erläuterung:

Ermittlung der Anzahl der Schüler für die Berechnung der Kopfquote des Voranschlages:

Ausschlaggebend sind die zu Schulbeginn eingeschriebenen Schüler je beteiligter Gemeinde.

Ermittlung der Anzahl der Schüler für den Rechnungsabschluss:

Ausschlaggebend sind die zum 1. Jänner des Haushaltsjahres eingeschriebenen Schüler.

Entwicklung abzudeckender Schulaufwand**Erläuterung:**

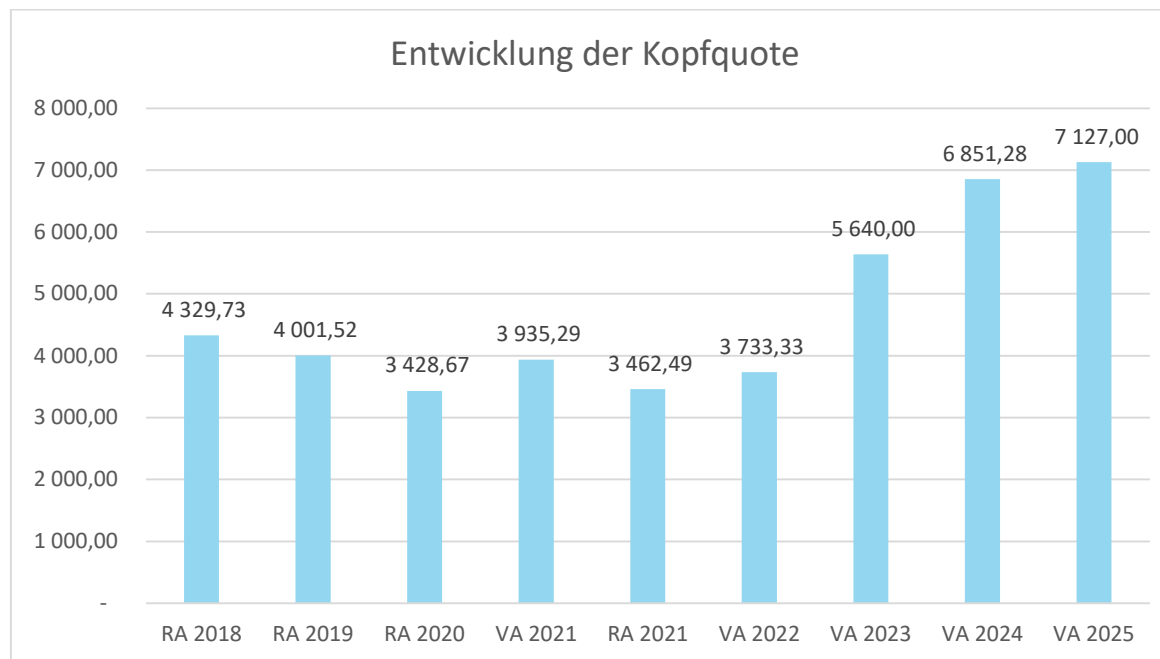
Gesamteinnahmen minus Gesamtausgaben (Finanzierungshaushalt) ergibt den abzudeckenden Schulaufwand.

Der nicht gedeckte Schulaufwand wird gem. § 47 Abs. 1, 2 und 3 des NÖ Pflichtschulgesetzes durch Schulumlagen bzw. Schulerhaltungsbeiträge abgedeckt.

Die Schulumlagen und Schulerhaltungsbeiträge sind gem. § 47 Abs. 1, 2 und 3 des NÖ Pflichtschulgesetzes in vier Teilen zum 1. Jänner, 1. April, 1. Juli und 1. Oktober fällig.

Gemäß § 47 Abs. 1, 2 und 3 des NÖ Pflichtschulgesetzes ist bei der Erstellung des Rechnungsabschlusses der Schulaufwand endgültig nach dem Verhältnis der zum 1. Jänner eingeschriebenen Schüler aufzuteilen und die Höhe der von den zur Schulgemeinde gehörigen Gemeinden zu entrichtenden Schulumlagen sowie der von den sonstigen beteiligten Gemeinden zu entrichtenden Schulerhaltungsbeiträge zu ermitteln.

Entwicklung der Kopfquote



Erläuterung:

Abzudeckender Schulaufwand geteilt durch die Gesamtanzahl der Schüler ergibt die Kopfquote.

Abzudeckender Schulaufwand	:	Anzahl Schüler*innen	=	Kopfquote
263.700,00	:	37	=	7 127,00