

Mittelschulgemeinde Mistelbach

Hauptplatz 6, 2130 Mistelbach

1. Nachtragsvoranschlag für das Finanzjahr **2022**

Bezirk	Mistelbach
Behördenkennziffer	429063
Fläche	0,00 ha
Einwohneranzahl	0

1.Nachtragsvoranschlag 2022

Ergebnisvoranschlag NVA Gesamthaushalt - bereinigt um interne Vergütungen

Ebene	Code	Mittelverwendungs- und -aufbringungsgruppe (1.Ebene)	VA neu	VA bisher	Differenz
1	211	Erträge aus der operativen Verwaltungstätigkeit	223.800,00	92.900,00	130.900,00
1	212	Erträge aus Transfers	717.200,00	717.200,00	0,00
1	213	Finanzerträge	100,00	100,00	0,00
SU	21	Summe Erträge	941.100,00	810.200,00	130.900,00
1	221	Personalaufwand	265.000,00	265.000,00	0,00
1	222	Sachaufwand (ohne Transferaufwand)	757.600,00	720.700,00	36.900,00
1	223	Transferaufwand (laufende Transfers und Kapitaltransfers)	0,00	0,00	0,00
1	224	Finanzaufwand	500,00	500,00	0,00
SU	22	Summe Aufwendungen	1.023.100,00	986.200,00	36.900,00
SA0	SA0	(0) Nettoergebnis (21-22)	-82.000,00	-176.000,00	94.000,00
1	230	Entnahmen von Haushaltsrücklagen	0,00	0,00	0,00
1	240	Zuweisung an Haushaltsrücklagen	0,00	0,00	0,00
SA0R	SA0R	Saldo Haushaltsrücklagen	0,00	0,00	0,00
SA00	SA00	Nettoergebnis nach Zuweisung und Entnahmen von HH-Rücklagen	-82.000,00	-176.000,00	94.000,00

1.Nachtragsvoranschlag 2022

Finanzierungsvoranschlag NVA Gesamthaushalt - bereinigt um interne Vergütungen

Ebene	Code	Mittelverwendungs- und -aufbringungsgruppe (1.Ebene)	VA neu	VA bisher	Differenz
1	311	Einzahlungen aus der operativen Verwaltungstätigkeit	223.700,00	92.800,00	130.900,00
1	312	Einzahlungen aus Transfers (ohne Kapitaltransfers)	625.000,00	625.000,00	0,00
1	313	Einzahlungen aus Finanzerträgen	100,00	100,00	0,00
SU	31	Summe Einzahlungen operative Gebarung	848.800,00	717.900,00	130.900,00
1	321	Auszahlungen aus Personalaufwand	261.900,00	261.900,00	0,00
1	322	Auszahlungen aus Sachaufwand (ohne Transferaufwand)	483.100,00	446.200,00	36.900,00
1	323	Auszahlungen aus Transfers (ohne Kapitaltransfers)	0,00	0,00	0,00
1	324	Auszahlungen aus Finanzaufwand	500,00	500,00	0,00
SU	32	Summe Auszahlungen operative Gebarung	745.500,00	708.600,00	36.900,00
SA1	SA1	Saldo (1) Geldfluss aus der Operativen Gebarung (31-32)	103.300,00	9.300,00	94.000,00
1	331	Einzahlungen aus der Investitionstätigkeit	0,00	0,00	0,00
1	332	Einz. a.d. Rückzahlung von Darlehen u. gewähr. Vorschüssen	0,00	0,00	0,00
1	333	Einzahlungen aus Kapitaltransfers	15.800,00	15.800,00	0,00
SU	33	Summe Einzahlungen investive Gebarung	15.800,00	15.800,00	0,00
1	341	Auszahlungen aus der Investitionstätigkeit	119.100,00	25.100,00	94.000,00
1	342	Ausz. von gewährten Darlehen sowie gewährten Vorschüssen	0,00	0,00	0,00
1	343	Auszahlungen aus Kapitaltransfers	0,00	0,00	0,00
SU	34	Summe Auszahlungen investive Gebarung	119.100,00	25.100,00	94.000,00
SA2	SA2	Saldo (2) Geldfluss aus der Investiven Gebarung (33-34)	-103.300,00	-9.300,00	-94.000,00
SA3	SA3	Saldo (3) Nettofinanzierungssaldo (SA1+SA2)	0,00	0,00	0,00

1.Nachtragsvoranschlag 2022

Finanzierungsvoranschlag NVA Gesamthaushalt - bereinigt um interne Vergütungen

Ebene	Code	Mittelverwendungs- und -aufbringungsgruppe (1.Ebene)	VA neu	VA bisher	Differenz
1	351	Einzahlungen aus der Aufnahme von Finanzschulden	0,00	0,00	0,00
1	353	Einz. infolge Kapitaltausch b. derivat. Fin.instr. m.Grundg.	0,00	0,00	0,00
1	355	Einzahlungen aus dem Abgang von Finanzinstrumenten	0,00	0,00	0,00
SU	35	Summe Einzahlungen aus der Finanzierungstätigkeit	0,00	0,00	0,00
1	361	Auszahlungen aus der Tilgung von Finanzschulden	0,00	0,00	0,00
1	363	Ausz. infolge Kapitaltausch b. derivat. Fin.instr. m.Grundg.	0,00	0,00	0,00
1	365	Auszahlungen für den Erwerb von Finanzinstrumenten	0,00	0,00	0,00
SU	36	Summe Auszahlungen aus der Finanzierungstätigkeit	0,00	0,00	0,00
SA4	SA4	Saldo (4) Geldfluss aus der Finanzierungstätigkeit (35-36)	0,00	0,00	0,00
SA5	SA5	Saldo (5) Geldfluss aus VA-wirksamer Gebarung (SA3+SA4)	0,00	0,00	0,00
1	370	Einzahlungen aus operativer Gebarung für investive Vorhaben	0,00	0,00	0,00
1	380	Auszahlungen aus operativer Gebarung für investive Vorhaben	0,00	0,00	0,00
SA51	SA51	Saldo Geldfluss aus operativer Gebarung für invest. Vorhaben	0,00	0,00	0,00

1.Nachtragsvoranschlag 2022

Ergebnisvoranschlag NVA Gesamthaushalt - interne Vergütungen enthalten

Ebene	Code	Mittelverwendungs- und -aufbringungsgruppe (1.Ebene)	VA neu	VA bisher	Differenz
1	211	Erträge aus der operativen Verwaltungstätigkeit	223.800,00	92.900,00	130.900,00
1	212	Erträge aus Transfers	717.200,00	717.200,00	0,00
1	213	Finanzerträge	100,00	100,00	0,00
SU	21	Summe Erträge	941.100,00	810.200,00	130.900,00
1	221	Personalaufwand	265.000,00	265.000,00	0,00
1	222	Sachaufwand (ohne Transferaufwand)	757.600,00	720.700,00	36.900,00
1	223	Transferaufwand (laufende Transfers und Kapitaltransfers)	0,00	0,00	0,00
1	224	Finanzaufwand	500,00	500,00	0,00
SU	22	Summe Aufwendungen	1.023.100,00	986.200,00	36.900,00
SA0	SA0	(0) Nettoergebnis (21-22)	-82.000,00	-176.000,00	94.000,00
1	230	Entnahmen von Haushaltsrücklagen	0,00	0,00	0,00
1	240	Zuweisung an Haushaltsrücklagen	0,00	0,00	0,00
SA0R	SA0R	Saldo Haushaltsrücklagen	0,00	0,00	0,00
SA00	SA00	Nettoergebnis nach Zuweisung und Entnahmen von HH-Rücklagen	-82.000,00	-176.000,00	94.000,00

1.Nachtragsvoranschlag 2022

Finanzierungsvoranschlag NVA Gesamthaushalt - interne Vergütungen enthalten

Ebene	Code	Mittelverwendungs- und -aufbringungsgruppe (1.Ebene)	VA neu	VA bisher	Differenz
1	311	Einzahlungen aus der operativen Verwaltungstätigkeit	223.700,00	92.800,00	130.900,00
1	312	Einzahlungen aus Transfers (ohne Kapitaltransfers)	625.000,00	625.000,00	0,00
1	313	Einzahlungen aus Finanzerträgen	100,00	100,00	0,00
SU	31	Summe Einzahlungen operative Gebarung	848.800,00	717.900,00	130.900,00
1	321	Auszahlungen aus Personalaufwand	261.900,00	261.900,00	0,00
1	322	Auszahlungen aus Sachaufwand (ohne Transferaufwand)	483.100,00	446.200,00	36.900,00
1	323	Auszahlungen aus Transfers (ohne Kapitaltransfers)	0,00	0,00	0,00
1	324	Auszahlungen aus Finanzaufwand	500,00	500,00	0,00
SU	32	Summe Auszahlungen operative Gebarung	745.500,00	708.600,00	36.900,00
SA1	SA1	Saldo (1) Geldfluss aus der Operativen Gebarung (31-32)	103.300,00	9.300,00	94.000,00
1	331	Einzahlungen aus der Investitionstätigkeit	0,00	0,00	0,00
1	332	Einz. a.d. Rückzahlung von Darlehen u. gewähr. Vorschüssen	0,00	0,00	0,00
1	333	Einzahlungen aus Kapitaltransfers	15.800,00	15.800,00	0,00
SU	33	Summe Einzahlungen investive Gebarung	15.800,00	15.800,00	0,00
1	341	Auszahlungen aus der Investitionstätigkeit	119.100,00	25.100,00	94.000,00
1	342	Ausz. von gewährten Darlehen sowie gewährten Vorschüssen	0,00	0,00	0,00
1	343	Auszahlungen aus Kapitaltransfers	0,00	0,00	0,00
SU	34	Summe Auszahlungen investive Gebarung	119.100,00	25.100,00	94.000,00
SA2	SA2	Saldo (2) Geldfluss aus der Investiven Gebarung (33-34)	-103.300,00	-9.300,00	-94.000,00
SA3	SA3	Saldo (3) Nettofinanzierungssaldo (SA1+SA2)	0,00	0,00	0,00

1.Nachtragsvoranschlag 2022
Finanzierungsvoranschlag NVA Gesamthaushalt - interne Vergütungen enthalten

Ebene	Code	Mittelverwendungs- und -aufbringungsgruppe (1.Ebene)	VA neu	VA bisher	Differenz
1	351	Einzahlungen aus der Aufnahme von Finanzschulden	0,00	0,00	0,00
1	353	Einz. infolge Kapitaltausch b. derivat. Fin.instr. m.Grundg.	0,00	0,00	0,00
1	355	Einzahlungen aus dem Abgang von Finanzinstrumenten	0,00	0,00	0,00
SU	35	Summe Einzahlungen aus der Finanzierungstätigkeit	0,00	0,00	0,00
1	361	Auszahlungen aus der Tilgung von Finanzschulden	0,00	0,00	0,00
1	363	Ausz. infolge Kapitaltausch b. derivat. Fin.instr. m.Grundg.	0,00	0,00	0,00
1	365	Auszahlungen für den Erwerb von Finanzinstrumenten	0,00	0,00	0,00
SU	36	Summe Auszahlungen aus der Finanzierungstätigkeit	0,00	0,00	0,00
SA4	SA4	Saldo (4) Geldfluss aus der Finanzierungstätigkeit (35-36)	0,00	0,00	0,00
SA5	SA5	Saldo (5) Geldfluss aus VA-wirksamer Gebarung (SA3+SA4)	0,00	0,00	0,00
1	370	Einzahlungen aus operativer Gebarung für investive Vorhaben	0,00	0,00	0,00
1	380	Auszahlungen aus operativer Gebarung für investive Vorhaben	0,00	0,00	0,00
SA51	SA51	Saldo Geldfluss aus operativer Gebarung für invest. Vorhaben	0,00	0,00	0,00

1.Nachtragsvoranschlag 2022**Ergebnisvoranschlag NVA Bereichsbudget 0 / Vertretungskörper und allgemeine Verwaltung - interne Vergütungen enthalten**

Ebene	Code	Mittelverwendungs- und -aufbringungsgruppe (1. & 2.Ebene)	VA neu	VA bisher	Differenz
1	211	Erträge aus der operativen Verwaltungstätigkeit	0,00	0,00	0,00
1	212	Erträge aus Transfers	0,00	0,00	0,00
1	213	Finanzerträge	0,00	0,00	0,00
SU	21	Summe Erträge	0,00	0,00	0,00
1	221	Personalaufwand	0,00	0,00	0,00
2	2221	Gebrauchs- und Verbrauchsgüter, Handelswaren	2.800,00	2.800,00	0,00
2	2222	Verwaltungs- und Betriebsaufwand	200,00	200,00	0,00
2	2223	Leasing- und Mietaufwand	9.100,00	9.100,00	0,00
2	2225	Sonstiger Sachaufwand	34.500,00	34.500,00	0,00
1	222	Sachaufwand (ohne Transferaufwand)	46.600,00	46.600,00	0,00
1	223	Transferaufwand (laufende Transfers und Kapitaltransfers)	0,00	0,00	0,00
1	224	Finanzaufwand	0,00	0,00	0,00
SU	22	Summe Aufwendungen	46.600,00	46.600,00	0,00
SA0	SA0	(0) Nettoergebnis (21-22)	-46.600,00	-46.600,00	0,00
1	230	Entnahmen von Haushaltsrücklagen	0,00	0,00	0,00
1	240	Zuweisung an Haushaltsrücklagen	0,00	0,00	0,00
SA0R	SA0R	Saldo Haushaltsrücklagen	0,00	0,00	0,00
SA00	SA00	Nettoergebnis nach Zuweisung und Entnahmen von HH-Rücklagen	-46.600,00	-46.600,00	0,00

1.Nachtragsvoranschlag 2022**Finanzierungsvoranschlag NVA Bereichsbudget 0 / Vertretungskörper und allgemeine Verwaltung - interne Vergütungen enthalten**

Ebene	Code	Mittelverwendungs- und -aufbringungsgruppe (1. & 2.Ebene)	VA neu	VA bisher	Differenz
1	311	Einzahlungen aus der operativen Verwaltungstätigkeit	0,00	0,00	0,00
1	312	Einzahlungen aus Transfers (ohne Kapitaltransfers)	0,00	0,00	0,00
1	313	Einzahlungen aus Finanzerträgen	0,00	0,00	0,00
SU	31	Summe Einzahlungen operative Gebarung	0,00	0,00	0,00
1	321	Auszahlungen aus Personalaufwand	0,00	0,00	0,00
2	3221	Auszahlungen für Gebrauchs- u. Verbrauchsgüter, Handelswaren	2.800,00	2.800,00	0,00
2	3222	Auszahlungen für Verwaltungs- und Betriebsaufwand	200,00	200,00	0,00
2	3223	Auszahlungen für Leasing- und Mietaufwand	9.100,00	9.100,00	0,00
2	3225	Sonstige Auszahlungen aus Sachaufwand	34.500,00	34.500,00	0,00
1	322	Auszahlungen aus Sachaufwand (ohne Transferaufwand)	46.600,00	46.600,00	0,00
1	323	Auszahlungen aus Transfers (ohne Kapitaltransfers)	0,00	0,00	0,00
1	324	Auszahlungen aus Finanzaufwand	0,00	0,00	0,00
SU	32	Summe Auszahlungen operative Gebarung	46.600,00	46.600,00	0,00
SA1	SA1	Saldo (1) Geldfluss aus der Operativen Gebarung (31-32)	-46.600,00	-46.600,00	0,00
1	331	Einzahlungen aus der Investitionstätigkeit	0,00	0,00	0,00
1	332	Einz. a.d. Rückzahlung von Darlehen u. gewähr. Vorschüssen	0,00	0,00	0,00
1	333	Einzahlungen aus Kapitaltransfers	0,00	0,00	0,00
SU	33	Summe Einzahlungen investive Gebarung	0,00	0,00	0,00
1	341	Auszahlungen aus der Investitionstätigkeit	0,00	0,00	0,00
1	342	Ausz. von gewährten Darlehen sowie gewährten Vorschüssen	0,00	0,00	0,00
1	343	Auszahlungen aus Kapitaltransfers	0,00	0,00	0,00
SU	34	Summe Auszahlungen investive Gebarung	0,00	0,00	0,00

1.Nachtragsvoranschlag 2022**Finanzierungsvoranschlag NVA Bereichsbudget 0 / Vertretungskörper und allgemeine Verwaltung - interne Vergütungen enthalten**

Ebene	Code	Mittelverwendungs- und -aufbringungsgruppe (1. & 2.Ebene)	VA neu	VA bisher	Differenz
SA2	SA2	Saldo (2) Geldfluss aus der Investiven Gebarung (33-34)	0,00	0,00	0,00
SA3	SA3	Saldo (3) Nettofinanzierungssaldo (SA1+SA2)	-46.600,00	-46.600,00	0,00
1	351	Einzahlungen aus der Aufnahme von Finanzschulden	0,00	0,00	0,00
1	353	Einz. infolge Kapitaltausch b. derivat. Fin.instr. m.Grundg.	0,00	0,00	0,00
1	355	Einzahlungen aus dem Abgang von Finanzinstrumenten	0,00	0,00	0,00
SU	35	Summe Einzahlungen aus der Finanzierungstätigkeit	0,00	0,00	0,00
1	361	Auszahlungen aus der Tilgung von Finanzschulden	0,00	0,00	0,00
1	363	Ausz. infolge Kapitaltausch b. derivat. Fin.instr. m.Grundg.	0,00	0,00	0,00
1	365	Auszahlungen für den Erwerb von Finanzinstrumenten	0,00	0,00	0,00
SU	36	Summe Auszahlungen aus der Finanzierungstätigkeit	0,00	0,00	0,00
SA4	SA4	Saldo (4) Geldfluss aus der Finanzierungstätigkeit (35-36)	0,00	0,00	0,00
SA5	SA5	Saldo (5) Geldfluss aus VA-wirksamer Gebarung (SA3+SA4)	-46.600,00	-46.600,00	0,00
1	370	Einzahlungen aus operativer Gebarung für investive Vorhaben	0,00	0,00	0,00
1	380	Auszahlungen aus operativer Gebarung für investive Vorhaben	0,00	0,00	0,00
SA51	SA51	Saldo Geldfluss aus operativer Gebarung für invest. Vorhaben	0,00	0,00	0,00

1.Nachtragsvoranschlag 2022**Ergebnisvoranschlag NVA Bereichsbudget 1 / Öffentliche Ordnung und Sicherheit - interne Vergütungen enthalten**

Ebene	Code	Mittelverwendungs- und -aufbringungsgruppe (1. & 2.Ebene)	VA neu	VA bisher	Differenz
1	211	Erträge aus der operativen Verwaltungstätigkeit	0,00	0,00	0,00
1	212	Erträge aus Transfers	0,00	0,00	0,00
1	213	Finanzerträge	0,00	0,00	0,00
SU	21	Summe Erträge	0,00	0,00	0,00
1	221	Personalaufwand	0,00	0,00	0,00
1	222	Sachaufwand (ohne Transferaufwand)	0,00	0,00	0,00
1	223	Transferaufwand (laufende Transfers und Kapitaltransfers)	0,00	0,00	0,00
1	224	Finanzaufwand	0,00	0,00	0,00
SU	22	Summe Aufwendungen	0,00	0,00	0,00
SA0	SA0	(0) Nettoergebnis (21-22)	0,00	0,00	0,00
1	230	Entnahmen von Haushaltsrücklagen	0,00	0,00	0,00
1	240	Zuweisung an Haushaltsrücklagen	0,00	0,00	0,00
SA0R	SA0R	Saldo Haushaltsrücklagen	0,00	0,00	0,00
SA00	SA00	Nettoergebnis nach Zuweisung und Entnahmen von HH-Rücklagen	0,00	0,00	0,00

1.Nachtragsvoranschlag 2022**Finanzierungsvoranschlag NVA Bereichsbudget 1 / Öffentliche Ordnung und Sicherheit - interne Vergütungen enthalten**

Ebene	Code	Mittelverwendungs- und -aufbringungsgruppe (1. & 2.Ebene)	VA neu	VA bisher	Differenz
1	311	Einzahlungen aus der operativen Verwaltungstätigkeit	0,00	0,00	0,00
1	312	Einzahlungen aus Transfers (ohne Kapitaltransfers)	0,00	0,00	0,00
1	313	Einzahlungen aus Finanzerträgen	0,00	0,00	0,00
SU	31	Summe Einzahlungen operative Gebarung	0,00	0,00	0,00
1	321	Auszahlungen aus Personalaufwand	0,00	0,00	0,00
1	322	Auszahlungen aus Sachaufwand (ohne Transferaufwand)	0,00	0,00	0,00
1	323	Auszahlungen aus Transfers (ohne Kapitaltransfers)	0,00	0,00	0,00
1	324	Auszahlungen aus Finanzaufwand	0,00	0,00	0,00
SU	32	Summe Auszahlungen operative Gebarung	0,00	0,00	0,00
SA1	SA1	Saldo (1) Geldfluss aus der Operativen Gebarung (31-32)	0,00	0,00	0,00
1	331	Einzahlungen aus der Investitionstätigkeit	0,00	0,00	0,00
1	332	Einz. a.d. Rückzahlung von Darlehen u. gewähr. Vorschüssen	0,00	0,00	0,00
1	333	Einzahlungen aus Kapitaltransfers	0,00	0,00	0,00
SU	33	Summe Einzahlungen investive Gebarung	0,00	0,00	0,00
1	341	Auszahlungen aus der Investitionstätigkeit	0,00	0,00	0,00
1	342	Ausz. von gewährten Darlehen sowie gewährten Vorschüssen	0,00	0,00	0,00
1	343	Auszahlungen aus Kapitaltransfers	0,00	0,00	0,00
SU	34	Summe Auszahlungen investive Gebarung	0,00	0,00	0,00
SA2	SA2	Saldo (2) Geldfluss aus der Investiven Gebarung (33-34)	0,00	0,00	0,00
SA3	SA3	Saldo (3) Nettofinanzierungssaldo (SA1+SA2)	0,00	0,00	0,00

1.Nachtragsvoranschlag 2022**Finanzierungsvoranschlag NVA Bereichsbudget 1 / Öffentliche Ordnung und Sicherheit - interne Vergütungen enthalten**

Ebene	Code	Mittelverwendungs- und -aufbringungsgruppe (1. & 2.Ebene)	VA neu	VA bisher	Differenz
1	351	Einzahlungen aus der Aufnahme von Finanzschulden	0,00	0,00	0,00
1	353	Einz. infolge Kapitaltausch b. derivat. Fin.instr. m.Grundg.	0,00	0,00	0,00
1	355	Einzahlungen aus dem Abgang von Finanzinstrumenten	0,00	0,00	0,00
SU	35	Summe Einzahlungen aus der Finanzierungstätigkeit	0,00	0,00	0,00
1	361	Auszahlungen aus der Tilgung von Finanzschulden	0,00	0,00	0,00
1	363	Ausz. infolge Kapitaltausch b. derivat. Fin.instr. m.Grundg.	0,00	0,00	0,00
1	365	Auszahlungen für den Erwerb von Finanzinstrumenten	0,00	0,00	0,00
SU	36	Summe Auszahlungen aus der Finanzierungstätigkeit	0,00	0,00	0,00
SA4	SA4	Saldo (4) Geldfluss aus der Finanzierungstätigkeit (35-36)	0,00	0,00	0,00
SA5	SA5	Saldo (5) Geldfluss aus VA-wirksamer Gebarung (SA3+SA4)	0,00	0,00	0,00
1	370	Einzahlungen aus operativer Gebarung für investive Vorhaben	0,00	0,00	0,00
1	380	Auszahlungen aus operativer Gebarung für investive Vorhaben	0,00	0,00	0,00
SA51	SA51	Saldo Geldfluss aus operativer Gebarung für invest. Vorhaben	0,00	0,00	0,00

1.Nachtragsvoranschlag 2022**Ergebnisvoranschlag NVA Bereichsbudget 2 / Unterricht, Erziehung, Sport und Wissenschaft - interne Vergütungen enthalten**

Ebene	Code	Mittelverwendungs- und -aufbringungsgruppe (1. & 2.Ebene)	VA neu	VA bisher	Differenz
2	2114	Erträge aus Leistungen	34.600,00	34.600,00	0,00
2	2115	Erträge aus Besitz und wirtschaftlicher Tätigkeit	12.000,00	12.000,00	0,00
2	2116	Erträge aus Veräußerung und sonstige Erträge	131.000,00	100,00	130.900,00
2	2117	Nicht finanzierungswirksame operative Erträge	100,00	100,00	0,00
1	211	Erträge aus der operativen Verwaltungstätigkeit	177.700,00	46.800,00	130.900,00
2	2121	Transferertrag von Trägern des öffentlichen Rechts	625.000,00	625.000,00	0,00
2	2127	Nicht finanzierungswirksamer Transferertrag	92.200,00	92.200,00	0,00
1	212	Erträge aus Transfers	717.200,00	717.200,00	0,00
1	213	Finanzerträge	0,00	0,00	0,00
SU	21	Summe Erträge	894.900,00	764.000,00	130.900,00
2	2211	Personalaufwand (Bezüge, Nebengeb., Mehrleistungen)	211.000,00	211.000,00	0,00
2	2212	Gesetzlicher und freiwilliger Sozialaufwand	50.900,00	50.900,00	0,00
2	2214	Nicht finanzierungswirksamer Personalaufwand	3.100,00	3.100,00	0,00
1	221	Personalaufwand	265.000,00	265.000,00	0,00
2	2221	Gebrauchs- und Verbrauchsgüter, Handelswaren	39.900,00	39.900,00	0,00
2	2222	Verwaltungs- und Betriebsaufwand	136.200,00	136.200,00	0,00
2	2223	Leasing- und Mietaufwand	4.000,00	1.000,00	3.000,00
2	2224	Instandhaltung	155.000,00	121.100,00	33.900,00
2	2225	Sonstiger Sachaufwand	95.100,00	95.100,00	0,00
2	2226	Nicht finanzierungswirksamer Sachaufwand	274.500,00	274.500,00	0,00
1	222	Sachaufwand (ohne Transferaufwand)	704.700,00	667.800,00	36.900,00
1	223	Transferaufwand (laufende Transfers und Kapitaltransfers)	0,00	0,00	0,00
1	224	Finanzaufwand	0,00	0,00	0,00
SU	22	Summe Aufwendungen	969.700,00	932.800,00	36.900,00

1.Nachtragsvoranschlag 2022**Ergebnisvoranschlag NVA Bereichsbudget 2 / Unterricht, Erziehung, Sport und Wissenschaft - interne Vergütungen enthalten**

Ebene	Code	Mittelverwendungs- und -aufbringungsgruppe (1. & 2.Ebene)	VA neu	VA bisher	Differenz
SA0	SA0	(0) Nettoergebnis (21-22)	-74.800,00	-168.800,00	94.000,00
1	230	Entnahmen von Haushaltsrücklagen	0,00	0,00	0,00
1	240	Zuweisung an Haushaltsrücklagen	0,00	0,00	0,00
SA0R	SA0R	Saldo Haushaltsrücklagen	0,00	0,00	0,00
SA00	SA00	Nettoergebnis nach Zuweisung und Entnahmen von HH-Rücklagen	-74.800,00	-168.800,00	94.000,00

1.Nachtragsvoranschlag 2022**Finanzierungsvoranschlag NVA Bereichsbudget 2 / Unterricht, Erziehung, Sport und Wissenschaft - interne Vergütungen enthalten**

Ebene	Code	Mittelverwendungs- und -aufbringungsgruppe (1. & 2.Ebene)	VA neu	VA bisher	Differenz
2	3114	Einzahlungen aus Leistungen	34.600,00	34.600,00	0,00
2	3115	Einzahlungen aus Besitz und wirtschaftlicher Tätigkeit	12.000,00	12.000,00	0,00
2	3116	Einzahlungen aus Veräußerung von GWG und sonst. Einzahlungen	131.000,00	100,00	130.900,00
1	311	Einzahlungen aus der operativen Verwaltungstätigkeit	177.600,00	46.700,00	130.900,00
2	3121	Transferzahlungen von Trägern des öffentlichen Rechts	625.000,00	625.000,00	0,00
1	312	Einzahlungen aus Transfers (ohne Kapitaltransfers)	625.000,00	625.000,00	0,00
1	313	Einzahlungen aus Finanzerträgen	0,00	0,00	0,00
SU	31	Summe Einzahlungen operative Gebarung	802.600,00	671.700,00	130.900,00
2	3211	Ausz. für Personalaufw. Bezüge, Nebengeb., Mehrleist.vergüt.	211.000,00	211.000,00	0,00
2	3212	Auszahlungen für gesetzliche und freiw. Sozialaufwendungen	50.900,00	50.900,00	0,00
1	321	Auszahlungen aus Personalaufwand	261.900,00	261.900,00	0,00
2	3221	Auszahlungen für Gebrauchs- u. Verbrauchsgüter, Handelswaren	39.900,00	39.900,00	0,00
2	3222	Auszahlungen für Verwaltungs- und Betriebsaufwand	136.200,00	136.200,00	0,00
2	3223	Auszahlungen für Leasing- und Mietaufwand	4.000,00	1.000,00	3.000,00
2	3224	Auszahlungen für Instandhaltung	155.000,00	121.100,00	33.900,00
2	3225	Sonstige Auszahlungen aus Sachaufwand	95.100,00	95.100,00	0,00
1	322	Auszahlungen aus Sachaufwand (ohne Transferaufwand)	430.200,00	393.300,00	36.900,00
1	323	Auszahlungen aus Transfers (ohne Kapitaltransfers)	0,00	0,00	0,00
1	324	Auszahlungen aus Finanzaufwand	0,00	0,00	0,00
SU	32	Summe Auszahlungen operative Gebarung	692.100,00	655.200,00	36.900,00
SA1	SA1	Saldo (1) Geldfluss aus der Operativen Gebarung (31-32)	110.500,00	16.500,00	94.000,00
1	331	Einzahlungen aus der Investitionstätigkeit	0,00	0,00	0,00
1	332	Einz. a.d. Rückzahlung von Darlehen u. gewähr. Vorschüssen	0,00	0,00	0,00

1.Nachtragsvoranschlag 2022**Finanzierungsvoranschlag NVA Bereichsbudget 2 / Unterricht, Erziehung, Sport und Wissenschaft - interne Vergütungen enthalten**

Ebene	Code	Mittelverwendungs- und -aufbringungsgruppe (1. & 2.Ebene)	VA neu	VA bisher	Differenz
2	3331	Kapitaltransferzahlungen von Trägern des öffentlichen Rechts	15.800,00	15.800,00	0,00
1	333	Einzahlungen aus Kapitaltransfers	15.800,00	15.800,00	0,00
SU	33	Summe Einzahlungen investive Gebarung	15.800,00	15.800,00	0,00
2	3415	Ausz. f.d. Erwerb von Amts-, Betriebs- u.Geschäftsausstatt.	119.100,00	25.100,00	94.000,00
1	341	Auszahlungen aus der Investitionstätigkeit	119.100,00	25.100,00	94.000,00
1	342	Ausz. von gewährten Darlehen sowie gewährten Vorschüssen	0,00	0,00	0,00
1	343	Auszahlungen aus Kapitaltransfers	0,00	0,00	0,00
SU	34	Summe Auszahlungen investive Gebarung	119.100,00	25.100,00	94.000,00
SA2	SA2	Saldo (2) Geldfluss aus der Investiven Gebarung (33-34)	-103.300,00	-9.300,00	-94.000,00
SA3	SA3	Saldo (3) Nettofinanzierungssaldo (SA1+SA2)	7.200,00	7.200,00	0,00
1	351	Einzahlungen aus der Aufnahme von Finanzschulden	0,00	0,00	0,00
1	353	Einz. infolge Kapitaltausch b. derivat. Fin.instr. m.Grundg.	0,00	0,00	0,00
1	355	Einzahlungen aus dem Abgang von Finanzinstrumenten	0,00	0,00	0,00
SU	35	Summe Einzahlungen aus der Finanzierungstätigkeit	0,00	0,00	0,00
1	361	Auszahlungen aus der Tilgung von Finanzschulden	0,00	0,00	0,00
1	363	Ausz. infolge Kapitaltausch b. derivat. Fin.instr. m.Grundg.	0,00	0,00	0,00
1	365	Auszahlungen für den Erwerb von Finanzinstrumenten	0,00	0,00	0,00
SU	36	Summe Auszahlungen aus der Finanzierungstätigkeit	0,00	0,00	0,00
SA4	SA4	Saldo (4) Geldfluss aus der Finanzierungstätigkeit (35-36)	0,00	0,00	0,00

1.Nachtragsvoranschlag 2022**Finanzierungsvoranschlag NVA Bereichsbudget 2 / Unterricht, Erziehung, Sport und Wissenschaft - interne Vergütungen enthalten**

Ebene	Code	Mittelverwendungs- und -aufbringungsgruppe (1. & 2.Ebene)	VA neu	VA bisher	Differenz
SA5	SA5	Saldo (5) Geldfluss aus VA-wirksamer Gebarung (SA3+SA4)	7.200,00	7.200,00	0,00
1	370	Einzahlungen aus operativer Gebarung für investive Vorhaben	0,00	0,00	0,00
1	380	Auszahlungen aus operativer Gebarung für investive Vorhaben	0,00	0,00	0,00
SA51	SA51	Saldo Geldfluss aus operativer Gebarung für invest. Vorhaben	0,00	0,00	0,00

1.Nachtragsvoranschlag 2022**Ergebnisvoranschlag NVA Bereichsbudget 3 / Kunst, Kultur und Kultus - interne Vergütungen enthalten**

Ebene	Code	Mittelverwendungs- und -aufbringungsgruppe (1. & 2.Ebene)	VA neu	VA bisher	Differenz
1	211	Erträge aus der operativen Verwaltungstätigkeit	0,00	0,00	0,00
1	212	Erträge aus Transfers	0,00	0,00	0,00
1	213	Finanzerträge	0,00	0,00	0,00
SU	21	Summe Erträge	0,00	0,00	0,00
1	221	Personalaufwand	0,00	0,00	0,00
1	222	Sachaufwand (ohne Transferaufwand)	0,00	0,00	0,00
1	223	Transferaufwand (laufende Transfers und Kapitaltransfers)	0,00	0,00	0,00
1	224	Finanzaufwand	0,00	0,00	0,00
SU	22	Summe Aufwendungen	0,00	0,00	0,00
SA0	SA0	(0) Nettoergebnis (21-22)	0,00	0,00	0,00
1	230	Entnahmen von Haushaltsrücklagen	0,00	0,00	0,00
1	240	Zuweisung an Haushaltsrücklagen	0,00	0,00	0,00
SA0R	SA0R	Saldo Haushaltsrücklagen	0,00	0,00	0,00
SA00	SA00	Nettoergebnis nach Zuweisung und Entnahmen von HH-Rücklagen	0,00	0,00	0,00

1.Nachtragsvoranschlag 2022**Finanzierungsvoranschlag NVA Bereichsbudget 3 / Kunst, Kultur und Kultus - interne Vergütungen enthalten**

Ebene	Code	Mittelverwendungs- und -aufbringungsgruppe (1. & 2.Ebene)	VA neu	VA bisher	Differenz
1	311	Einzahlungen aus der operativen Verwaltungstätigkeit	0,00	0,00	0,00
1	312	Einzahlungen aus Transfers (ohne Kapitaltransfers)	0,00	0,00	0,00
1	313	Einzahlungen aus Finanzerträgen	0,00	0,00	0,00
SU	31	Summe Einzahlungen operative Gebarung	0,00	0,00	0,00
1	321	Auszahlungen aus Personalaufwand	0,00	0,00	0,00
1	322	Auszahlungen aus Sachaufwand (ohne Transferaufwand)	0,00	0,00	0,00
1	323	Auszahlungen aus Transfers (ohne Kapitaltransfers)	0,00	0,00	0,00
1	324	Auszahlungen aus Finanzaufwand	0,00	0,00	0,00
SU	32	Summe Auszahlungen operative Gebarung	0,00	0,00	0,00
SA1	SA1	Saldo (1) Geldfluss aus der Operativen Gebarung (31-32)	0,00	0,00	0,00
1	331	Einzahlungen aus der Investitionstätigkeit	0,00	0,00	0,00
1	332	Einz. a.d. Rückzahlung von Darlehen u. gewähr. Vorschüssen	0,00	0,00	0,00
1	333	Einzahlungen aus Kapitaltransfers	0,00	0,00	0,00
SU	33	Summe Einzahlungen investive Gebarung	0,00	0,00	0,00
1	341	Auszahlungen aus der Investitionstätigkeit	0,00	0,00	0,00
1	342	Ausz. von gewährten Darlehen sowie gewährten Vorschüssen	0,00	0,00	0,00
1	343	Auszahlungen aus Kapitaltransfers	0,00	0,00	0,00
SU	34	Summe Auszahlungen investive Gebarung	0,00	0,00	0,00
SA2	SA2	Saldo (2) Geldfluss aus der Investiven Gebarung (33-34)	0,00	0,00	0,00
SA3	SA3	Saldo (3) Nettofinanzierungssaldo (SA1+SA2)	0,00	0,00	0,00

1.Nachtragsvoranschlag 2022**Finanzierungsvoranschlag NVA Bereichsbudget 3 / Kunst, Kultur und Kultus - interne Vergütungen enthalten**

Ebene	Code	Mittelverwendungs- und -aufbringungsgruppe (1. & 2.Ebene)	VA neu	VA bisher	Differenz
1	351	Einzahlungen aus der Aufnahme von Finanzschulden	0,00	0,00	0,00
1	353	Einz. infolge Kapitaltausch b. derivat. Fin.instr. m.Grundg.	0,00	0,00	0,00
1	355	Einzahlungen aus dem Abgang von Finanzinstrumenten	0,00	0,00	0,00
SU	35	Summe Einzahlungen aus der Finanzierungstätigkeit	0,00	0,00	0,00
1	361	Auszahlungen aus der Tilgung von Finanzschulden	0,00	0,00	0,00
1	363	Ausz. infolge Kapitaltausch b. derivat. Fin.instr. m.Grundg.	0,00	0,00	0,00
1	365	Auszahlungen für den Erwerb von Finanzinstrumenten	0,00	0,00	0,00
SU	36	Summe Auszahlungen aus der Finanzierungstätigkeit	0,00	0,00	0,00
SA4	SA4	Saldo (4) Geldfluss aus der Finanzierungstätigkeit (35-36)	0,00	0,00	0,00
SA5	SA5	Saldo (5) Geldfluss aus VA-wirksamer Gebarung (SA3+SA4)	0,00	0,00	0,00
1	370	Einzahlungen aus operativer Gebarung für investive Vorhaben	0,00	0,00	0,00
1	380	Auszahlungen aus operativer Gebarung für investive Vorhaben	0,00	0,00	0,00
SA51	SA51	Saldo Geldfluss aus operativer Gebarung für invest. Vorhaben	0,00	0,00	0,00

1.Nachtragsvoranschlag 2022**Ergebnisvoranschlag NVA Bereichsbudget 4 / Soziale Wohlfahrt und Wohnbauförderung - interne Vergütungen enthalten**

Ebene	Code	Mittelverwendungs- und -aufbringungsgruppe (1. & 2.Ebene)	VA neu	VA bisher	Differenz
1	211	Erträge aus der operativen Verwaltungstätigkeit	0,00	0,00	0,00
1	212	Erträge aus Transfers	0,00	0,00	0,00
1	213	Finanzerträge	0,00	0,00	0,00
SU	21	Summe Erträge	0,00	0,00	0,00
1	221	Personalaufwand	0,00	0,00	0,00
1	222	Sachaufwand (ohne Transferaufwand)	0,00	0,00	0,00
1	223	Transferaufwand (laufende Transfers und Kapitaltransfers)	0,00	0,00	0,00
1	224	Finanzaufwand	0,00	0,00	0,00
SU	22	Summe Aufwendungen	0,00	0,00	0,00
SA0	SA0	(0) Nettoergebnis (21-22)	0,00	0,00	0,00
1	230	Entnahmen von Haushaltsrücklagen	0,00	0,00	0,00
1	240	Zuweisung an Haushaltsrücklagen	0,00	0,00	0,00
SA0R	SA0R	Saldo Haushaltsrücklagen	0,00	0,00	0,00
SA00	SA00	Nettoergebnis nach Zuweisung und Entnahmen von HH-Rücklagen	0,00	0,00	0,00

1.Nachtragsvoranschlag 2022**Finanzierungsvoranschlag NVA Bereichsbudget 4 / Soziale Wohlfahrt und Wohnbauförderung - interne Vergütungen enthalten**

Ebene	Code	Mittelverwendungs- und -aufbringungsgruppe (1. & 2.Ebene)	VA neu	VA bisher	Differenz
1	311	Einzahlungen aus der operativen Verwaltungstätigkeit	0,00	0,00	0,00
1	312	Einzahlungen aus Transfers (ohne Kapitaltransfers)	0,00	0,00	0,00
1	313	Einzahlungen aus Finanzerträgen	0,00	0,00	0,00
SU	31	Summe Einzahlungen operative Gebarung	0,00	0,00	0,00
1	321	Auszahlungen aus Personalaufwand	0,00	0,00	0,00
1	322	Auszahlungen aus Sachaufwand (ohne Transferaufwand)	0,00	0,00	0,00
1	323	Auszahlungen aus Transfers (ohne Kapitaltransfers)	0,00	0,00	0,00
1	324	Auszahlungen aus Finanzaufwand	0,00	0,00	0,00
SU	32	Summe Auszahlungen operative Gebarung	0,00	0,00	0,00
SA1	SA1	Saldo (1) Geldfluss aus der Operativen Gebarung (31-32)	0,00	0,00	0,00
1	331	Einzahlungen aus der Investitionstätigkeit	0,00	0,00	0,00
1	332	Einz. a.d. Rückzahlung von Darlehen u. gewähr. Vorschüssen	0,00	0,00	0,00
1	333	Einzahlungen aus Kapitaltransfers	0,00	0,00	0,00
SU	33	Summe Einzahlungen investive Gebarung	0,00	0,00	0,00
1	341	Auszahlungen aus der Investitionstätigkeit	0,00	0,00	0,00
1	342	Ausz. von gewährten Darlehen sowie gewährten Vorschüssen	0,00	0,00	0,00
1	343	Auszahlungen aus Kapitaltransfers	0,00	0,00	0,00
SU	34	Summe Auszahlungen investive Gebarung	0,00	0,00	0,00
SA2	SA2	Saldo (2) Geldfluss aus der Investiven Gebarung (33-34)	0,00	0,00	0,00
SA3	SA3	Saldo (3) Nettofinanzierungssaldo (SA1+SA2)	0,00	0,00	0,00

1.Nachtragsvoranschlag 2022**Finanzierungsvoranschlag NVA Bereichsbudget 4 / Soziale Wohlfahrt und Wohnbauförderung - interne Vergütungen enthalten**

Ebene	Code	Mittelverwendungs- und -aufbringungsgruppe (1. & 2.Ebene)	VA neu	VA bisher	Differenz
1	351	Einzahlungen aus der Aufnahme von Finanzschulden	0,00	0,00	0,00
1	353	Einz. infolge Kapitaltausch b. derivat. Fin.instr. m.Grundg.	0,00	0,00	0,00
1	355	Einzahlungen aus dem Abgang von Finanzinstrumenten	0,00	0,00	0,00
SU	35	Summe Einzahlungen aus der Finanzierungstätigkeit	0,00	0,00	0,00
1	361	Auszahlungen aus der Tilgung von Finanzschulden	0,00	0,00	0,00
1	363	Ausz. infolge Kapitaltausch b. derivat. Fin.instr. m.Grundg.	0,00	0,00	0,00
1	365	Auszahlungen für den Erwerb von Finanzinstrumenten	0,00	0,00	0,00
SU	36	Summe Auszahlungen aus der Finanzierungstätigkeit	0,00	0,00	0,00
SA4	SA4	Saldo (4) Geldfluss aus der Finanzierungstätigkeit (35-36)	0,00	0,00	0,00
SA5	SA5	Saldo (5) Geldfluss aus VA-wirksamer Gebarung (SA3+SA4)	0,00	0,00	0,00
1	370	Einzahlungen aus operativer Gebarung für investive Vorhaben	0,00	0,00	0,00
1	380	Auszahlungen aus operativer Gebarung für investive Vorhaben	0,00	0,00	0,00
SA51	SA51	Saldo Geldfluss aus operativer Gebarung für invest. Vorhaben	0,00	0,00	0,00

1.Nachtragsvoranschlag 2022

Ergebnisvoranschlag NVA Bereichsbudget 5 / Gesundheit - interne Vergütungen enthalten

Ebene	Code	Mittelverwendungs- und -aufbringungsgruppe (1. & 2.Ebene)	VA neu	VA bisher	Differenz
1	211	Erträge aus der operativen Verwaltungstätigkeit	0,00	0,00	0,00
1	212	Erträge aus Transfers	0,00	0,00	0,00
1	213	Finanzerträge	0,00	0,00	0,00
SU	21	Summe Erträge	0,00	0,00	0,00
1	221	Personalaufwand	0,00	0,00	0,00
2	2225	Sonstiger Sachaufwand	6.200,00	6.200,00	0,00
1	222	Sachaufwand (ohne Transferaufwand)	6.200,00	6.200,00	0,00
1	223	Transferaufwand (laufende Transfers und Kapitaltransfers)	0,00	0,00	0,00
1	224	Finanzaufwand	0,00	0,00	0,00
SU	22	Summe Aufwendungen	6.200,00	6.200,00	0,00
SA0	SA0	(0) Nettoergebnis (21-22)	-6.200,00	-6.200,00	0,00
1	230	Entnahmen von Haushaltsrücklagen	0,00	0,00	0,00
1	240	Zuweisung an Haushaltsrücklagen	0,00	0,00	0,00
SA0R	SA0R	Saldo Haushaltsrücklagen	0,00	0,00	0,00
SA00	SA00	Nettoergebnis nach Zuweisung und Entnahmen von HH-Rücklagen	-6.200,00	-6.200,00	0,00

1.Nachtragsvoranschlag 2022

Finanzierungsvoranschlag NVA Bereichsbudget 5 / Gesundheit - interne Vergütungen enthalten

Ebene	Code	Mittelverwendungs- und -aufbringungsgruppe (1. & 2.Ebene)	VA neu	VA bisher	Differenz
1	311	Einzahlungen aus der operativen Verwaltungstätigkeit	0,00	0,00	0,00
1	312	Einzahlungen aus Transfers (ohne Kapitaltransfers)	0,00	0,00	0,00
1	313	Einzahlungen aus Finanzerträgen	0,00	0,00	0,00
SU	31	Summe Einzahlungen operative Gebarung	0,00	0,00	0,00
1	321	Auszahlungen aus Personalaufwand	0,00	0,00	0,00
2	3225	Sonstige Auszahlungen aus Sachaufwand	6.200,00	6.200,00	0,00
1	322	Auszahlungen aus Sachaufwand (ohne Transferaufwand)	6.200,00	6.200,00	0,00
1	323	Auszahlungen aus Transfers (ohne Kapitaltransfers)	0,00	0,00	0,00
1	324	Auszahlungen aus Finanzaufwand	0,00	0,00	0,00
SU	32	Summe Auszahlungen operative Gebarung	6.200,00	6.200,00	0,00
SA1	SA1	Saldo (1) Geldfluss aus der Operativen Gebarung (31-32)	-6.200,00	-6.200,00	0,00
1	331	Einzahlungen aus der Investitionstätigkeit	0,00	0,00	0,00
1	332	Einz. a.d. Rückzahlung von Darlehen u. gewähr. Vorschüssen	0,00	0,00	0,00
1	333	Einzahlungen aus Kapitaltransfers	0,00	0,00	0,00
SU	33	Summe Einzahlungen investive Gebarung	0,00	0,00	0,00
1	341	Auszahlungen aus der Investitionstätigkeit	0,00	0,00	0,00
1	342	Ausz. von gewährten Darlehen sowie gewährten Vorschüssen	0,00	0,00	0,00
1	343	Auszahlungen aus Kapitaltransfers	0,00	0,00	0,00
SU	34	Summe Auszahlungen investive Gebarung	0,00	0,00	0,00
SA2	SA2	Saldo (2) Geldfluss aus der Investiven Gebarung (33-34)	0,00	0,00	0,00

1.Nachtragsvoranschlag 2022**Finanzierungsvoranschlag NVA Bereichsbudget 5 / Gesundheit - interne Vergütungen enthalten**

Ebene	Code	Mittelverwendungs- und -aufbringungsgruppe (1. & 2.Ebene)	VA neu	VA bisher	Differenz
SA3	SA3	Saldo (3) Nettofinanzierungssaldo (SA1+SA2)	-6.200,00	-6.200,00	0,00
1	351	Einzahlungen aus der Aufnahme von Finanzschulden	0,00	0,00	0,00
1	353	Einz. infolge Kapitaltausch b. derivat. Fin.instr. m.Grundg.	0,00	0,00	0,00
1	355	Einzahlungen aus dem Abgang von Finanzinstrumenten	0,00	0,00	0,00
SU	35	Summe Einzahlungen aus der Finanzierungstätigkeit	0,00	0,00	0,00
1	361	Auszahlungen aus der Tilgung von Finanzschulden	0,00	0,00	0,00
1	363	Ausz. infolge Kapitaltausch b. derivat. Fin.instr. m.Grundg.	0,00	0,00	0,00
1	365	Auszahlungen für den Erwerb von Finanzinstrumenten	0,00	0,00	0,00
SU	36	Summe Auszahlungen aus der Finanzierungstätigkeit	0,00	0,00	0,00
SA4	SA4	Saldo (4) Geldfluss aus der Finanzierungstätigkeit (35-36)	0,00	0,00	0,00
SA5	SA5	Saldo (5) Geldfluss aus VA-wirksamer Gebarung (SA3+SA4)	-6.200,00	-6.200,00	0,00
1	370	Einzahlungen aus operativer Gebarung für investive Vorhaben	0,00	0,00	0,00
1	380	Auszahlungen aus operativer Gebarung für investive Vorhaben	0,00	0,00	0,00
SA51	SA51	Saldo Geldfluss aus operativer Gebarung für invest. Vorhaben	0,00	0,00	0,00

1.Nachtragsvoranschlag 2022**Ergebnisvoranschlag NVA Bereichsbudget 6 / Straßen-und Wasserbau, Verkehr - interne Vergütungen enthalten**

Ebene	Code	Mittelverwendungs- und -aufbringungsgruppe (1. & 2.Ebene)	VA neu	VA bisher	Differenz
1	211	Erträge aus der operativen Verwaltungstätigkeit	0,00	0,00	0,00
1	212	Erträge aus Transfers	0,00	0,00	0,00
1	213	Finanzerträge	0,00	0,00	0,00
SU	21	Summe Erträge	0,00	0,00	0,00
1	221	Personalaufwand	0,00	0,00	0,00
1	222	Sachaufwand (ohne Transferaufwand)	0,00	0,00	0,00
1	223	Transferaufwand (laufende Transfers und Kapitaltransfers)	0,00	0,00	0,00
1	224	Finanzaufwand	0,00	0,00	0,00
SU	22	Summe Aufwendungen	0,00	0,00	0,00
SA0	SA0	(0) Nettoergebnis (21-22)	0,00	0,00	0,00
1	230	Entnahmen von Haushaltsrücklagen	0,00	0,00	0,00
1	240	Zuweisung an Haushaltsrücklagen	0,00	0,00	0,00
SA0R	SA0R	Saldo Haushaltsrücklagen	0,00	0,00	0,00
SA00	SA00	Nettoergebnis nach Zuweisung und Entnahmen von HH-Rücklagen	0,00	0,00	0,00

1.Nachtragsvoranschlag 2022**Finanzierungsvoranschlag NVA Bereichsbudget 6 / Straßen-und Wasserbau, Verkehr - interne Vergütungen enthalten**

Ebene	Code	Mittelverwendungs- und -aufbringungsgruppe (1. & 2.Ebene)	VA neu	VA bisher	Differenz
1	311	Einzahlungen aus der operativen Verwaltungstätigkeit	0,00	0,00	0,00
1	312	Einzahlungen aus Transfers (ohne Kapitaltransfers)	0,00	0,00	0,00
1	313	Einzahlungen aus Finanzerträgen	0,00	0,00	0,00
SU	31	Summe Einzahlungen operative Gebarung	0,00	0,00	0,00
1	321	Auszahlungen aus Personalaufwand	0,00	0,00	0,00
1	322	Auszahlungen aus Sachaufwand (ohne Transferaufwand)	0,00	0,00	0,00
1	323	Auszahlungen aus Transfers (ohne Kapitaltransfers)	0,00	0,00	0,00
1	324	Auszahlungen aus Finanzaufwand	0,00	0,00	0,00
SU	32	Summe Auszahlungen operative Gebarung	0,00	0,00	0,00
SA1	SA1	Saldo (1) Geldfluss aus der Operativen Gebarung (31-32)	0,00	0,00	0,00
1	331	Einzahlungen aus der Investitionstätigkeit	0,00	0,00	0,00
1	332	Einz. a.d. Rückzahlung von Darlehen u. gewähr. Vorschüssen	0,00	0,00	0,00
1	333	Einzahlungen aus Kapitaltransfers	0,00	0,00	0,00
SU	33	Summe Einzahlungen investive Gebarung	0,00	0,00	0,00
1	341	Auszahlungen aus der Investitionstätigkeit	0,00	0,00	0,00
1	342	Ausz. von gewährten Darlehen sowie gewährten Vorschüssen	0,00	0,00	0,00
1	343	Auszahlungen aus Kapitaltransfers	0,00	0,00	0,00
SU	34	Summe Auszahlungen investive Gebarung	0,00	0,00	0,00
SA2	SA2	Saldo (2) Geldfluss aus der Investiven Gebarung (33-34)	0,00	0,00	0,00
SA3	SA3	Saldo (3) Nettofinanzierungssaldo (SA1+SA2)	0,00	0,00	0,00

1.Nachtragsvoranschlag 2022**Finanzierungsvoranschlag NVA Bereichsbudget 6 / Straßen-und Wasserbau, Verkehr - interne Vergütungen enthalten**

Ebene	Code	Mittelverwendungs- und -aufbringungsgruppe (1. & 2.Ebene)	VA neu	VA bisher	Differenz
1	351	Einzahlungen aus der Aufnahme von Finanzschulden	0,00	0,00	0,00
1	353	Einz. infolge Kapitaltausch b. derivat. Fin.instr. m.Grundg.	0,00	0,00	0,00
1	355	Einzahlungen aus dem Abgang von Finanzinstrumenten	0,00	0,00	0,00
SU	35	Summe Einzahlungen aus der Finanzierungstätigkeit	0,00	0,00	0,00
1	361	Auszahlungen aus der Tilgung von Finanzschulden	0,00	0,00	0,00
1	363	Ausz. infolge Kapitaltausch b. derivat. Fin.instr. m.Grundg.	0,00	0,00	0,00
1	365	Auszahlungen für den Erwerb von Finanzinstrumenten	0,00	0,00	0,00
SU	36	Summe Auszahlungen aus der Finanzierungstätigkeit	0,00	0,00	0,00
SA4	SA4	Saldo (4) Geldfluss aus der Finanzierungstätigkeit (35-36)	0,00	0,00	0,00
SA5	SA5	Saldo (5) Geldfluss aus VA-wirksamer Gebarung (SA3+SA4)	0,00	0,00	0,00
1	370	Einzahlungen aus operativer Gebarung für investive Vorhaben	0,00	0,00	0,00
1	380	Auszahlungen aus operativer Gebarung für investive Vorhaben	0,00	0,00	0,00
SA51	SA51	Saldo Geldfluss aus operativer Gebarung für invest. Vorhaben	0,00	0,00	0,00

1.Nachtragsvoranschlag 2022**Ergebnisvoranschlag NVA Bereichsbudget 7 / Wirtschaftsförderung - interne Vergütungen enthalten**

Ebene	Code	Mittelverwendungs- und -aufbringungsgruppe (1. & 2.Ebene)	VA neu	VA bisher	Differenz
1	211	Erträge aus der operativen Verwaltungstätigkeit	0,00	0,00	0,00
1	212	Erträge aus Transfers	0,00	0,00	0,00
1	213	Finanzerträge	0,00	0,00	0,00
SU	21	Summe Erträge	0,00	0,00	0,00
1	221	Personalaufwand	0,00	0,00	0,00
1	222	Sachaufwand (ohne Transferaufwand)	0,00	0,00	0,00
1	223	Transferaufwand (laufende Transfers und Kapitaltransfers)	0,00	0,00	0,00
1	224	Finanzaufwand	0,00	0,00	0,00
SU	22	Summe Aufwendungen	0,00	0,00	0,00
SA0	SA0	(0) Nettoergebnis (21-22)	0,00	0,00	0,00
1	230	Entnahmen von Haushaltsrücklagen	0,00	0,00	0,00
1	240	Zuweisung an Haushaltsrücklagen	0,00	0,00	0,00
SA0R	SA0R	Saldo Haushaltsrücklagen	0,00	0,00	0,00
SA00	SA00	Nettoergebnis nach Zuweisung und Entnahmen von HH-Rücklagen	0,00	0,00	0,00

1.Nachtragsvoranschlag 2022**Finanzierungsvoranschlag NVA Bereichsbudget 7 / Wirtschaftsförderung - interne Vergütungen enthalten**

Ebene	Code	Mittelverwendungs- und -aufbringungsgruppe (1. & 2.Ebene)	VA neu	VA bisher	Differenz
1	311	Einzahlungen aus der operativen Verwaltungstätigkeit	0,00	0,00	0,00
1	312	Einzahlungen aus Transfers (ohne Kapitaltransfers)	0,00	0,00	0,00
1	313	Einzahlungen aus Finanzerträgen	0,00	0,00	0,00
SU	31	Summe Einzahlungen operative Gebarung	0,00	0,00	0,00
1	321	Auszahlungen aus Personalaufwand	0,00	0,00	0,00
1	322	Auszahlungen aus Sachaufwand (ohne Transferaufwand)	0,00	0,00	0,00
1	323	Auszahlungen aus Transfers (ohne Kapitaltransfers)	0,00	0,00	0,00
1	324	Auszahlungen aus Finanzaufwand	0,00	0,00	0,00
SU	32	Summe Auszahlungen operative Gebarung	0,00	0,00	0,00
SA1	SA1	Saldo (1) Geldfluss aus der Operativen Gebarung (31-32)	0,00	0,00	0,00
1	331	Einzahlungen aus der Investitionstätigkeit	0,00	0,00	0,00
1	332	Einz. a.d. Rückzahlung von Darlehen u. gewähr. Vorschüssen	0,00	0,00	0,00
1	333	Einzahlungen aus Kapitaltransfers	0,00	0,00	0,00
SU	33	Summe Einzahlungen investive Gebarung	0,00	0,00	0,00
1	341	Auszahlungen aus der Investitionstätigkeit	0,00	0,00	0,00
1	342	Ausz. von gewährten Darlehen sowie gewährten Vorschüssen	0,00	0,00	0,00
1	343	Auszahlungen aus Kapitaltransfers	0,00	0,00	0,00
SU	34	Summe Auszahlungen investive Gebarung	0,00	0,00	0,00
SA2	SA2	Saldo (2) Geldfluss aus der Investiven Gebarung (33-34)	0,00	0,00	0,00
SA3	SA3	Saldo (3) Nettofinanzierungssaldo (SA1+SA2)	0,00	0,00	0,00

1.Nachtragsvoranschlag 2022**Finanzierungsvoranschlag NVA Bereichsbudget 7 / Wirtschaftsförderung - interne Vergütungen enthalten**

Ebene	Code	Mittelverwendungs- und -aufbringungsgruppe (1. & 2.Ebene)	VA neu	VA bisher	Differenz
1	351	Einzahlungen aus der Aufnahme von Finanzschulden	0,00	0,00	0,00
1	353	Einz. infolge Kapitaltausch b. derivat. Fin.instr. m.Grundg.	0,00	0,00	0,00
1	355	Einzahlungen aus dem Abgang von Finanzinstrumenten	0,00	0,00	0,00
SU	35	Summe Einzahlungen aus der Finanzierungstätigkeit	0,00	0,00	0,00
1	361	Auszahlungen aus der Tilgung von Finanzschulden	0,00	0,00	0,00
1	363	Ausz. infolge Kapitaltausch b. derivat. Fin.instr. m.Grundg.	0,00	0,00	0,00
1	365	Auszahlungen für den Erwerb von Finanzinstrumenten	0,00	0,00	0,00
SU	36	Summe Auszahlungen aus der Finanzierungstätigkeit	0,00	0,00	0,00
SA4	SA4	Saldo (4) Geldfluss aus der Finanzierungstätigkeit (35-36)	0,00	0,00	0,00
SA5	SA5	Saldo (5) Geldfluss aus VA-wirksamer Gebarung (SA3+SA4)	0,00	0,00	0,00
1	370	Einzahlungen aus operativer Gebarung für investive Vorhaben	0,00	0,00	0,00
1	380	Auszahlungen aus operativer Gebarung für investive Vorhaben	0,00	0,00	0,00
SA51	SA51	Saldo Geldfluss aus operativer Gebarung für invest. Vorhaben	0,00	0,00	0,00

1.Nachtragsvoranschlag 2022**Ergebnisvoranschlag NVA Bereichsbudget 8 / Dienstleistungen - interne Vergütungen enthalten**

Ebene	Code	Mittelverwendungs- und -aufbringungsgruppe (1. & 2.Ebene)	VA neu	VA bisher	Differenz
1	211	Erträge aus der operativen Verwaltungstätigkeit	0,00	0,00	0,00
1	212	Erträge aus Transfers	0,00	0,00	0,00
1	213	Finanzerträge	0,00	0,00	0,00
SU	21	Summe Erträge	0,00	0,00	0,00
1	221	Personalaufwand	0,00	0,00	0,00
1	222	Sachaufwand (ohne Transferaufwand)	0,00	0,00	0,00
1	223	Transferaufwand (laufende Transfers und Kapitaltransfers)	0,00	0,00	0,00
1	224	Finanzaufwand	0,00	0,00	0,00
SU	22	Summe Aufwendungen	0,00	0,00	0,00
SA0	SA0	(0) Nettoergebnis (21-22)	0,00	0,00	0,00
1	230	Entnahmen von Haushaltsrücklagen	0,00	0,00	0,00
1	240	Zuweisung an Haushaltsrücklagen	0,00	0,00	0,00
SA0R	SA0R	Saldo Haushaltsrücklagen	0,00	0,00	0,00
SA00	SA00	Nettoergebnis nach Zuweisung und Entnahmen von HH-Rücklagen	0,00	0,00	0,00

1.Nachtragsvoranschlag 2022**Finanzierungsvoranschlag NVA Bereichsbudget 8 / Dienstleistungen - interne Vergütungen enthalten**

Ebene	Code	Mittelverwendungs- und -aufbringungsgruppe (1. & 2.Ebene)	VA neu	VA bisher	Differenz
1	311	Einzahlungen aus der operativen Verwaltungstätigkeit	0,00	0,00	0,00
1	312	Einzahlungen aus Transfers (ohne Kapitaltransfers)	0,00	0,00	0,00
1	313	Einzahlungen aus Finanzerträgen	0,00	0,00	0,00
SU	31	Summe Einzahlungen operative Gebarung	0,00	0,00	0,00
1	321	Auszahlungen aus Personalaufwand	0,00	0,00	0,00
1	322	Auszahlungen aus Sachaufwand (ohne Transferaufwand)	0,00	0,00	0,00
1	323	Auszahlungen aus Transfers (ohne Kapitaltransfers)	0,00	0,00	0,00
1	324	Auszahlungen aus Finanzaufwand	0,00	0,00	0,00
SU	32	Summe Auszahlungen operative Gebarung	0,00	0,00	0,00
SA1	SA1	Saldo (1) Geldfluss aus der Operativen Gebarung (31-32)	0,00	0,00	0,00
1	331	Einzahlungen aus der Investitionstätigkeit	0,00	0,00	0,00
1	332	Einz. a.d. Rückzahlung von Darlehen u. gewähr. Vorschüssen	0,00	0,00	0,00
1	333	Einzahlungen aus Kapitaltransfers	0,00	0,00	0,00
SU	33	Summe Einzahlungen investive Gebarung	0,00	0,00	0,00
1	341	Auszahlungen aus der Investitionstätigkeit	0,00	0,00	0,00
1	342	Ausz. von gewährten Darlehen sowie gewährten Vorschüssen	0,00	0,00	0,00
1	343	Auszahlungen aus Kapitaltransfers	0,00	0,00	0,00
SU	34	Summe Auszahlungen investive Gebarung	0,00	0,00	0,00
SA2	SA2	Saldo (2) Geldfluss aus der Investiven Gebarung (33-34)	0,00	0,00	0,00
SA3	SA3	Saldo (3) Nettofinanzierungssaldo (SA1+SA2)	0,00	0,00	0,00

1.Nachtragsvoranschlag 2022**Finanzierungsvoranschlag NVA Bereichsbudget 8 / Dienstleistungen - interne Vergütungen enthalten**

Ebene	Code	Mittelverwendungs- und -aufbringungsgruppe (1. & 2.Ebene)	VA neu	VA bisher	Differenz
1	351	Einzahlungen aus der Aufnahme von Finanzschulden	0,00	0,00	0,00
1	353	Einz. infolge Kapitaltausch b. derivat. Fin.instr. m.Grundg.	0,00	0,00	0,00
1	355	Einzahlungen aus dem Abgang von Finanzinstrumenten	0,00	0,00	0,00
SU	35	Summe Einzahlungen aus der Finanzierungstätigkeit	0,00	0,00	0,00
1	361	Auszahlungen aus der Tilgung von Finanzschulden	0,00	0,00	0,00
1	363	Ausz. infolge Kapitaltausch b. derivat. Fin.instr. m.Grundg.	0,00	0,00	0,00
1	365	Auszahlungen für den Erwerb von Finanzinstrumenten	0,00	0,00	0,00
SU	36	Summe Auszahlungen aus der Finanzierungstätigkeit	0,00	0,00	0,00
SA4	SA4	Saldo (4) Geldfluss aus der Finanzierungstätigkeit (35-36)	0,00	0,00	0,00
SA5	SA5	Saldo (5) Geldfluss aus VA-wirksamer Gebarung (SA3+SA4)	0,00	0,00	0,00
1	370	Einzahlungen aus operativer Gebarung für investive Vorhaben	0,00	0,00	0,00
1	380	Auszahlungen aus operativer Gebarung für investive Vorhaben	0,00	0,00	0,00
SA51	SA51	Saldo Geldfluss aus operativer Gebarung für invest. Vorhaben	0,00	0,00	0,00

1.Nachtragsvoranschlag 2022**Ergebnisvoranschlag NVA Bereichsbudget 9 / Finanzwirtschaft - interne Vergütungen enthalten**

Ebene	Code	Mittelverwendungs- und -aufbringungsgruppe (1. & 2.Ebene)	VA neu	VA bisher	Differenz
2	2115	Erträge aus Besitz und wirtschaftlicher Tätigkeit	46.000,00	46.000,00	0,00
2	2116	Erträge aus Veräußerung und sonstige Erträge	100,00	100,00	0,00
1	211	Erträge aus der operativen Verwaltungstätigkeit	46.100,00	46.100,00	0,00
1	212	Erträge aus Transfers	0,00	0,00	0,00
2	2131	Erträge aus Zinsen	100,00	100,00	0,00
1	213	Finanzerträge	100,00	100,00	0,00
SU	21	Summe Erträge	46.200,00	46.200,00	0,00
1	221	Personalaufwand	0,00	0,00	0,00
2	2225	Sonstiger Sachaufwand	100,00	100,00	0,00
1	222	Sachaufwand (ohne Transferaufwand)	100,00	100,00	0,00
1	223	Transferaufwand (laufende Transfers und Kapitaltransfers)	0,00	0,00	0,00
2	2244	Sonstiger Finanzaufwand	500,00	500,00	0,00
1	224	Finanzaufwand	500,00	500,00	0,00
SU	22	Summe Aufwendungen	600,00	600,00	0,00
SA0	SA0	(0) Nettoergebnis (21-22)	45.600,00	45.600,00	0,00
1	230	Entnahmen von Haushaltsrücklagen	0,00	0,00	0,00
1	240	Zuweisung an Haushaltsrücklagen	0,00	0,00	0,00
SA0R	SA0R	Saldo Haushaltsrücklagen	0,00	0,00	0,00
SA00	SA00	Nettoergebnis nach Zuweisung und Entnahmen von HH-Rücklagen	45.600,00	45.600,00	0,00

1.Nachtragsvoranschlag 2022**Finanzierungsvoranschlag NVA Bereichsbudget 9 / Finanzwirtschaft - interne Vergütungen enthalten**

Ebene	Code	Mittelverwendungs- und -aufbringungsgruppe (1. & 2.Ebene)	VA neu	VA bisher	Differenz
2	3115	Einzahlungen aus Besitz und wirtschaftlicher Tätigkeit	46.000,00	46.000,00	0,00
2	3116	Einzahlungen aus Veräußerung von GWG und sonst. Einzahlungen	100,00	100,00	0,00
1	311	Einzahlungen aus der operativen Verwaltungstätigkeit	46.100,00	46.100,00	0,00
1	312	Einzahlungen aus Transfers (ohne Kapitaltransfers)	0,00	0,00	0,00
2	3131	Einzahlungen aus Zinserträgen	100,00	100,00	0,00
1	313	Einzahlungen aus Finanzerträgen	100,00	100,00	0,00
SU	31	Summe Einzahlungen operative Gebarung	46.200,00	46.200,00	0,00
1	321	Auszahlungen aus Personalaufwand	0,00	0,00	0,00
2	3225	Sonstige Auszahlungen aus Sachaufwand	100,00	100,00	0,00
1	322	Auszahlungen aus Sachaufwand (ohne Transferaufwand)	100,00	100,00	0,00
1	323	Auszahlungen aus Transfers (ohne Kapitaltransfers)	0,00	0,00	0,00
2	3244	Sonstige Auszahlungen aus Finanzaufwendungen	500,00	500,00	0,00
1	324	Auszahlungen aus Finanzaufwand	500,00	500,00	0,00
SU	32	Summe Auszahlungen operative Gebarung	600,00	600,00	0,00
SA1	SA1	Saldo (1) Geldfluss aus der Operativen Gebarung (31-32)	45.600,00	45.600,00	0,00
1	331	Einzahlungen aus der Investitionstätigkeit	0,00	0,00	0,00
1	332	Einz. a.d. Rückzahlung von Darlehen u. gewähr. Vorschüssen	0,00	0,00	0,00
1	333	Einzahlungen aus Kapitaltransfers	0,00	0,00	0,00
SU	33	Summe Einzahlungen investive Gebarung	0,00	0,00	0,00
1	341	Auszahlungen aus der Investitionstätigkeit	0,00	0,00	0,00
1	342	Ausz. von gewährten Darlehen sowie gewährten Vorschüssen	0,00	0,00	0,00
1	343	Auszahlungen aus Kapitaltransfers	0,00	0,00	0,00

1.Nachtragsvoranschlag 2022**Finanzierungsvoranschlag NVA Bereichsbudget 9 / Finanzwirtschaft - interne Vergütungen enthalten**

Ebene	Code	Mittelverwendungs- und -aufbringungsgruppe (1. & 2.Ebene)	VA neu	VA bisher	Differenz
SU	34	Summe Auszahlungen investive Gebarung	0,00	0,00	0,00
SA2	SA2	Saldo (2) Geldfluss aus der Investiven Gebarung (33-34)	0,00	0,00	0,00
SA3	SA3	Saldo (3) Nettofinanzierungssaldo (SA1+SA2)	45.600,00	45.600,00	0,00
1	351	Einzahlungen aus der Aufnahme von Finanzschulden	0,00	0,00	0,00
1	353	Einz. infolge Kapitaltausch b. derivat. Fin.instr. m.Grundg.	0,00	0,00	0,00
1	355	Einzahlungen aus dem Abgang von Finanzinstrumenten	0,00	0,00	0,00
SU	35	Summe Einzahlungen aus der Finanzierungstätigkeit	0,00	0,00	0,00
1	361	Auszahlungen aus der Tilgung von Finanzschulden	0,00	0,00	0,00
1	363	Ausz. infolge Kapitaltausch b. derivat. Fin.instr. m.Grundg.	0,00	0,00	0,00
1	365	Auszahlungen für den Erwerb von Finanzinstrumenten	0,00	0,00	0,00
SU	36	Summe Auszahlungen aus der Finanzierungstätigkeit	0,00	0,00	0,00
SA4	SA4	Saldo (4) Geldfluss aus der Finanzierungstätigkeit (35-36)	0,00	0,00	0,00
SA5	SA5	Saldo (5) Geldfluss aus VA-wirksamer Gebarung (SA3+SA4)	45.600,00	45.600,00	0,00
1	370	Einzahlungen aus operativer Gebarung für investive Vorhaben	0,00	0,00	0,00
1	380	Auszahlungen aus operativer Gebarung für investive Vorhaben	0,00	0,00	0,00
SA51	SA51	Saldo Geldfluss aus operativer Gebarung für invest. Vorhaben	0,00	0,00	0,00

1.Nachtragsvoranschlag 2022

Detailnachweis NVA / 000 Gewählte Gemeindeorgane - interne Vergütungen enthalten

Fonds	Konto	Bezeichnung	EVA neu	EVA bisher	EVA Diff.	FVA neu	FVA bisher	FVA Diff.
Fonds 000000		Vertretungskörper						
Operative Gebarung								
SU	21/31	Summe Erträge / Einzahlungen operative Gebarung	0,00	0,00	0,00	0,00	0,00	0,00
000000	721000	Bezüge der gewählten Organe	1.900,00	1.900,00	0,00	1.900,00	1.900,00	0,00
2	2225/3225	Sonstiger Sachaufwand / Sonstige Auszahl. aus Sachaufwand	1.900,00	1.900,00	0,00	1.900,00	1.900,00	0,00
1	222/322	Sachaufwand / Auszahlungen aus Sachaufwand (o.Transferaufw.)	1.900,00	1.900,00	0,00	1.900,00	1.900,00	0,00
SU	22/32	Summe Aufwendungen / Auszahlungen operative Gebarung	1.900,00	1.900,00	0,00	1.900,00	1.900,00	0,00
SA	SA0/SA1	(0) Nettoergeb. (21-22) / SA (1) Geldfluss Op. Geb. (31-32)	-1.900,00	-1.900,00	0,00	-1.900,00	-1.900,00	0,00
SA	SA0R	Saldo Haushaltsrücklagen	0,00	0,00	0,00			
SA	SA00	Nettoergebnis nach Zuweisung und Entnahmen von HH-Rücklagen	-1.900,00	-1.900,00	0,00			
Investive Gebarung								
SU	33	Summe Einzahlungen investive Gebarung				0,00	0,00	0,00
SU	34	Summe Auszahlungen investive Gebarung				0,00	0,00	0,00
SA	SA2	Saldo (2) Geldfluss aus der Investiven Gebarung (33-34)				0,00	0,00	0,00
SA	SA3	Saldo (3) Nettofinanzierungssaldo (SA1+SA2)				-1.900,00	-1.900,00	0,00
Finanzierungstätigkeit								
SU	35	Summe Einzahlungen aus der Finanzierungstätigkeit				0,00	0,00	0,00
SU	36	Summe Auszahlungen aus der Finanzierungstätigkeit				0,00	0,00	0,00
SA	SA4	Saldo (4) Geldfluss aus der Finanzierungstätigkeit (35-36)				0,00	0,00	0,00
SA	SA5	Saldo (5) Geldfluss aus VA-wirksamer Gebarung (SA3+SA4)				-1.900,00	-1.900,00	0,00
Verrechnung zw. operativer Gebarung und investiven Vorhaben								
SA	SA51	Saldo Geldfluss aus operativer Gebarung für invest. Vorhaben				0,00	0,00	0,00

1.Nachtragsvoranschlag 2022

Detailnachweis NVA / 000 Gewählte Gemeindeorgane - interne Vergütungen enthalten

Fonds	Konto	Bezeichnung	EVA neu	EVA bisher	EVA Diff.	FVA neu	FVA bisher	FVA Diff.
UA 000		Gewählte Gemeindeorgane						
UA 000	SA0/SA1	(0) Nettoergeb. (21-22) / SA (1) Geldfluss Op. Geb. (31-32)	-1.900,00	-1.900,00	0,00	-1.900,00	-1.900,00	0,00
UA 000	SA00	Nettoergebnis nach Zuweisung und Entnahmen von HH-Rücklagen	-1.900,00	-1.900,00	0,00			
UA 000	SA2	Saldo (2) Geldfluss aus der Investiven Gebarung (33-34)				0,00	0,00	0,00
UA 000	SA3	Saldo (3) Nettofinanzierungssaldo (SA1+SA2)				-1.900,00	-1.900,00	0,00
UA 000	SA4	Saldo (4) Geldfluss aus der Finanzierungstätigkeit (35-36)				0,00	0,00	0,00
UA 000	SA5	Saldo (5) Geldfluss aus VA-wirksamer Gebarung (SA3+SA4)				-1.900,00	-1.900,00	0,00
UA 000	SA51	Saldo Geldfluss aus operativer Gebarung für invest. Vorhaben				0,00	0,00	0,00
A 00		Gewählte Gemeindeorgane						
A 00	SA0/SA1	(0) Nettoergeb. (21-22) / SA (1) Geldfluss Op. Geb. (31-32)	-1.900,00	-1.900,00	0,00	-1.900,00	-1.900,00	0,00
A 00	SA00	Nettoergebnis nach Zuweisung und Entnahmen von HH-Rücklagen	-1.900,00	-1.900,00	0,00			
A 00	SA2	Saldo (2) Geldfluss aus der Investiven Gebarung (33-34)				0,00	0,00	0,00
A 00	SA3	Saldo (3) Nettofinanzierungssaldo (SA1+SA2)				-1.900,00	-1.900,00	0,00
A 00	SA4	Saldo (4) Geldfluss aus der Finanzierungstätigkeit (35-36)				0,00	0,00	0,00
A 00	SA5	Saldo (5) Geldfluss aus VA-wirksamer Gebarung (SA3+SA4)				-1.900,00	-1.900,00	0,00
A 00	SA51	Saldo Geldfluss aus operativer Gebarung für invest. Vorhaben				0,00	0,00	0,00

1.Nachtragsvoranschlag 2022

Detailnachweis NVA / 010 Zentralamt - interne Vergütungen enthalten

Fonds	Konto	Bezeichnung	EVA neu	EVA bisher	EVA Diff.	FVA neu	FVA bisher	FVA Diff.
Fonds 010000		Zentralamt Verwaltung						
Operative Gebarung								
SU 21/31		Summe Erträge / Einzahlungen operative Gebarung	0,00	0,00	0,00	0,00	0,00	0,00
010000	456100	Ausgaben Kopierpapier	2.800,00	2.800,00	0,00	2.800,00	2.800,00	0,00
2	2221/3221	Gebrauchs- und Verbrauchsgüter, Handelswaren / Auszahlungen	2.800,00	2.800,00	0,00	2.800,00	2.800,00	0,00
010000	630100	Postdienste	200,00	200,00	0,00	200,00	200,00	0,00
2	2222/3222	Verwaltungs- und Betriebsaufwand / Auszahlungen	200,00	200,00	0,00	200,00	200,00	0,00
010000	700100	Mietaufwand Kopierer	9.100,00	9.100,00	0,00	9.100,00	9.100,00	0,00
2	2223/3223	Leasing- und Mietaufwand / Ausz. für Leasing- u. Mietaufwand	9.100,00	9.100,00	0,00	9.100,00	9.100,00	0,00
010000	728101	Entgelte EDV	1.700,00	1.700,00	0,00	1.700,00	1.700,00	0,00
010000	728102	Ersätze Allgemeine Verwaltung	28.900,00	28.900,00	0,00	28.900,00	28.900,00	0,00
010000	729000	Sonstige Ausgaben	100,00	100,00	0,00	100,00	100,00	0,00
2	2225/3225	Sonstiger Sachaufwand / Sonstige Auszahl. aus Sachaufwand	30.700,00	30.700,00	0,00	30.700,00	30.700,00	0,00
1	222/322	Sachaufwand / Auszahlungen aus Sachaufwand (o.Transferaufw.)	42.800,00	42.800,00	0,00	42.800,00	42.800,00	0,00
SU 22/32		Summe Aufwendungen / Auszahlungen operative Gebarung	42.800,00	42.800,00	0,00	42.800,00	42.800,00	0,00
SA SA0/SA1		(0) Nettoergeb. (21-22) / SA (1) Geldfluss Op. Geb. (31-32)	-42.800,00	-42.800,00	0,00	-42.800,00	-42.800,00	0,00
SA SA0R		Saldo Haushaltsrücklagen	0,00	0,00	0,00			
SA SA00		Nettoergebnis nach Zuweisung und Entnahmen von HH-Rücklagen	-42.800,00	-42.800,00	0,00			
Investive Gebarung								
SU 33		Summe Einzahlungen investive Gebarung				0,00	0,00	0,00
SU 34		Summe Auszahlungen investive Gebarung				0,00	0,00	0,00
SA SA2		Saldo (2) Geldfluss aus der Investiven Gebarung (33-34)				0,00	0,00	0,00
SA SA3		Saldo (3) Nettofinanzierungssaldo (SA1+SA2)				-42.800,00	-42.800,00	0,00
Finanzierungstätigkeit								
SU 35		Summe Einzahlungen aus der Finanzierungstätigkeit				0,00	0,00	0,00

1. Nachtragsvoranschlag 2022

Detailnachweis NVA / 010 Zentralamt - interne Vergütungen enthalten

Fonds	Konto	Bezeichnung	EVA neu	EVA bisher	EVA Diff.	FVA neu	FVA bisher	FVA Diff.
SU	36	Summe Auszahlungen aus der Finanzierungstätigkeit				0,00	0,00	0,00
SA	SA4	Saldo (4) Geldfluss aus der Finanzierungstätigkeit (35-36)				0,00	0,00	0,00
SA	SA5	Saldo (5) Geldfluss aus VA-wirksamer Gebarung (SA3+SA4)				-42.800,00	-42.800,00	0,00
Verrechnung zw. operativer Gebarung und investiven Vorhaben								
SA	SA51	Saldo Geldfluss aus operativer Gebarung für invest. Vorhaben				0,00	0,00	0,00
UA 010		Zentralamt						
UA 010	SA0/SA1	(0) Nettoergeb. (21-22) / SA (1) Geldfluss Op. Geb. (31-32)	-42.800,00	-42.800,00	0,00	-42.800,00	-42.800,00	0,00
UA 010	SA00	Nettoergebnis nach Zuweisung und Entnahmen von HH-Rücklagen	-42.800,00	-42.800,00	0,00			
UA 010	SA2	Saldo (2) Geldfluss aus der Investiven Gebarung (33-34)				0,00	0,00	0,00
UA 010	SA3	Saldo (3) Nettofinanzierungssaldo (SA1+SA2)				-42.800,00	-42.800,00	0,00
UA 010	SA4	Saldo (4) Geldfluss aus der Finanzierungstätigkeit (35-36)				0,00	0,00	0,00
UA 010	SA5	Saldo (5) Geldfluss aus VA-wirksamer Gebarung (SA3+SA4)				-42.800,00	-42.800,00	0,00
UA 010	SA51	Saldo Geldfluss aus operativer Gebarung für invest. Vorhaben				0,00	0,00	0,00

1.Nachtragsvoranschlag 2022

Detailnachweis NVA / 019 Repräsentation - interne Vergütungen enthalten

Fonds	Konto	Bezeichnung	EVA neu	EVA bisher	EVA Diff.	FVA neu	FVA bisher	FVA Diff.
Fonds 019000		Repräsentationsauslagen						
Operative Gebarung								
SU	21/31	Summe Erträge / Einzahlungen operative Gebarung	0,00	0,00	0,00	0,00	0,00	0,00
019000	723000	Amtspauschalien u. Repräsentationsausg.	200,00	200,00	0,00	200,00	200,00	0,00
2	2225/3225	Sonstiger Sachaufwand / Sonstige Auszahl. aus Sachaufwand	200,00	200,00	0,00	200,00	200,00	0,00
1	222/322	Sachaufwand / Auszahlungen aus Sachaufwand (o.Transferaufw.)	200,00	200,00	0,00	200,00	200,00	0,00
SU	22/32	Summe Aufwendungen / Auszahlungen operative Gebarung	200,00	200,00	0,00	200,00	200,00	0,00
SA	SA0/SA1	(0) Nettoergeb. (21-22) / SA (1) Geldfluss Op. Geb. (31-32)	-200,00	-200,00	0,00	-200,00	-200,00	0,00
SA	SA0R	Saldo Haushaltsrücklagen	0,00	0,00	0,00			
SA	SA00	Nettoergebnis nach Zuweisung und Entnahmen von HH-Rücklagen	-200,00	-200,00	0,00			
Investive Gebarung								
SU	33	Summe Einzahlungen investive Gebarung				0,00	0,00	0,00
SU	34	Summe Auszahlungen investive Gebarung				0,00	0,00	0,00
SA	SA2	Saldo (2) Geldfluss aus der Investiven Gebarung (33-34)				0,00	0,00	0,00
SA	SA3	Saldo (3) Nettofinanzierungssaldo (SA1+SA2)				-200,00	-200,00	0,00
Finanzierungstätigkeit								
SU	35	Summe Einzahlungen aus der Finanzierungstätigkeit				0,00	0,00	0,00
SU	36	Summe Auszahlungen aus der Finanzierungstätigkeit				0,00	0,00	0,00
SA	SA4	Saldo (4) Geldfluss aus der Finanzierungstätigkeit (35-36)				0,00	0,00	0,00
SA	SA5	Saldo (5) Geldfluss aus VA-wirksamer Gebarung (SA3+SA4)				-200,00	-200,00	0,00
Verrechnung zw. operativer Gebarung und investiven Vorhaben								
SA	SA51	Saldo Geldfluss aus operativer Gebarung für invest. Vorhaben				0,00	0,00	0,00

1.Nachtragsvoranschlag 2022

Detailnachweis NVA / 019 Repräsentation - interne Vergütungen enthalten

Fonds	Konto	Bezeichnung	EVA neu	EVA bisher	EVA Diff.	FVA neu	FVA bisher	FVA Diff.
UA 019		Repräsentation						
UA 019	SA0/SA1	(0) Nettoergeb. (21-22) / SA (1) Geldfluss Op. Geb. (31-32)	-200,00	-200,00	0,00	-200,00	-200,00	0,00
UA 019	SA00	Nettoergebnis nach Zuweisung und Entnahmen von HH-Rücklagen	-200,00	-200,00	0,00			
UA 019	SA2	Saldo (2) Geldfluss aus der Investiven Gebarung (33-34)				0,00	0,00	0,00
UA 019	SA3	Saldo (3) Nettofinanzierungssaldo (SA1+SA2)				-200,00	-200,00	0,00
UA 019	SA4	Saldo (4) Geldfluss aus der Finanzierungstätigkeit (35-36)				0,00	0,00	0,00
UA 019	SA5	Saldo (5) Geldfluss aus VA-wirksamer Gebarung (SA3+SA4)				-200,00	-200,00	0,00
UA 019	SA51	Saldo Geldfluss aus operativer Gebarung für invest. Vorhaben				0,00	0,00	0,00
A 01		Hauptverwaltung						
A 01	SA0/SA1	(0) Nettoergeb. (21-22) / SA (1) Geldfluss Op. Geb. (31-32)	-43.000,00	-43.000,00	0,00	-43.000,00	-43.000,00	0,00
A 01	SA00	Nettoergebnis nach Zuweisung und Entnahmen von HH-Rücklagen	-43.000,00	-43.000,00	0,00			
A 01	SA2	Saldo (2) Geldfluss aus der Investiven Gebarung (33-34)				0,00	0,00	0,00
A 01	SA3	Saldo (3) Nettofinanzierungssaldo (SA1+SA2)				-43.000,00	-43.000,00	0,00
A 01	SA4	Saldo (4) Geldfluss aus der Finanzierungstätigkeit (35-36)				0,00	0,00	0,00
A 01	SA5	Saldo (5) Geldfluss aus VA-wirksamer Gebarung (SA3+SA4)				-43.000,00	-43.000,00	0,00
A 01	SA51	Saldo Geldfluss aus operativer Gebarung für invest. Vorhaben				0,00	0,00	0,00

1.Nachtragsvoranschlag 2022**Detailnachweis NVA / 091 Personalausbildung und Personalfortbildung - interne Vergütungen enthalten**

Fonds	Konto	Bezeichnung	EVA neu	EVA bisher	EVA Diff.	FVA neu	FVA bisher	FVA Diff.
Fonds 091000		Personalausbildung und Fortbildung						
Operative Gebarung								
SU	21/31	Summe Erträge / Einzahlungen operative Gebarung	0,00	0,00	0,00	0,00	0,00	0,00
091000	729000	Sonstige Ausgaben	1.500,00	1.500,00	0,00	1.500,00	1.500,00	0,00
2	2225/3225	Sonstiger Sachaufwand / Sonstige Auszahl. aus Sachaufwand	1.500,00	1.500,00	0,00	1.500,00	1.500,00	0,00
1	222/322	Sachaufwand / Auszahlungen aus Sachaufwand (o.Transferaufw.)	1.500,00	1.500,00	0,00	1.500,00	1.500,00	0,00
SU	22/32	Summe Aufwendungen / Auszahlungen operative Gebarung	1.500,00	1.500,00	0,00	1.500,00	1.500,00	0,00
SA	SA0/SA1	(0) Nettoergeb. (21-22) / SA (1) Geldfluss Op. Geb. (31-32)	-1.500,00	-1.500,00	0,00	-1.500,00	-1.500,00	0,00
SA	SA0R	Saldo Haushaltsrücklagen	0,00	0,00	0,00			
SA	SA00	Nettoergebnis nach Zuweisung und Entnahmen von HH-Rücklagen	-1.500,00	-1.500,00	0,00			
Investive Gebarung								
SU	33	Summe Einzahlungen investive Gebarung				0,00	0,00	0,00
SU	34	Summe Auszahlungen investive Gebarung				0,00	0,00	0,00
SA	SA2	Saldo (2) Geldfluss aus der Investiven Gebarung (33-34)				0,00	0,00	0,00
SA	SA3	Saldo (3) Nettofinanzierungssaldo (SA1+SA2)				-1.500,00	-1.500,00	0,00
Finanzierungstätigkeit								
SU	35	Summe Einzahlungen aus der Finanzierungstätigkeit				0,00	0,00	0,00
SU	36	Summe Auszahlungen aus der Finanzierungstätigkeit				0,00	0,00	0,00
SA	SA4	Saldo (4) Geldfluss aus der Finanzierungstätigkeit (35-36)				0,00	0,00	0,00
SA	SA5	Saldo (5) Geldfluss aus VA-wirksamer Gebarung (SA3+SA4)				-1.500,00	-1.500,00	0,00
Verrechnung zw. operativer Gebarung und investiven Vorhaben								
SA	SA51	Saldo Geldfluss aus operativer Gebarung für invest. Vorhaben				0,00	0,00	0,00

1.Nachtragsvoranschlag 2022**Detailnachweis NVA / 091 Personalaus- und Personalfortbildung - interne Vergütungen enthalten**

Fonds	Konto	Bezeichnung	EVA neu	EVA bisher	EVA Diff.	FVA neu	FVA bisher	FVA Diff.
UA 091		Personalaus- und Personalfortbildung						
UA 091	SA0/SA1	(0) Nettoergeb. (21-22) / SA (1) Geldfluss Op. Geb. (31-32)	-1.500,00	-1.500,00	0,00	-1.500,00	-1.500,00	0,00
UA 091	SA00	Nettoergebnis nach Zuweisung und Entnahmen von HH-Rücklagen	-1.500,00	-1.500,00	0,00			
UA 091	SA2	Saldo (2) Geldfluss aus der Investiven Gebarung (33-34)				0,00	0,00	0,00
UA 091	SA3	Saldo (3) Nettofinanzierungssaldo (SA1+SA2)				-1.500,00	-1.500,00	0,00
UA 091	SA4	Saldo (4) Geldfluss aus der Finanzierungstätigkeit (35-36)				0,00	0,00	0,00
UA 091	SA5	Saldo (5) Geldfluss aus VA-wirksamer Gebarung (SA3+SA4)				-1.500,00	-1.500,00	0,00
UA 091	SA51	Saldo Geldfluss aus operativer Gebarung für invest. Vorhaben				0,00	0,00	0,00

1.Nachtragsvoranschlag 2022

Detailnachweis NVA / 094 Gemeinschaftspflege - interne Vergütungen enthalten

Fonds	Konto	Bezeichnung	EVA neu	EVA bisher	EVA Diff.	FVA neu	FVA bisher	FVA Diff.
Fonds 094000		Gemeinschaftspflege						
Operative Gebarung								
SU	21/31	Summe Erträge / Einzahlungen operative Gebarung	0,00	0,00	0,00	0,00	0,00	0,00
094000	729000	Sonstige Ausgaben	200,00	200,00	0,00	200,00	200,00	0,00
2	2225/3225	Sonstiger Sachaufwand / Sonstige Auszahl. aus Sachaufwand	200,00	200,00	0,00	200,00	200,00	0,00
1	222/322	Sachaufwand / Auszahlungen aus Sachaufwand (o.Transferaufw.)	200,00	200,00	0,00	200,00	200,00	0,00
SU	22/32	Summe Aufwendungen / Auszahlungen operative Gebarung	200,00	200,00	0,00	200,00	200,00	0,00
SA	SA0/SA1	(0) Nettoergeb. (21-22) / SA (1) Geldfluss Op. Geb. (31-32)	-200,00	-200,00	0,00	-200,00	-200,00	0,00
SA	SA0R	Saldo Haushaltsrücklagen	0,00	0,00	0,00			
SA	SA00	Nettoergebnis nach Zuweisung und Entnahmen von HH-Rücklagen	-200,00	-200,00	0,00			
Investive Gebarung								
SU	33	Summe Einzahlungen investive Gebarung				0,00	0,00	0,00
SU	34	Summe Auszahlungen investive Gebarung				0,00	0,00	0,00
SA	SA2	Saldo (2) Geldfluss aus der Investiven Gebarung (33-34)				0,00	0,00	0,00
SA	SA3	Saldo (3) Nettofinanzierungssaldo (SA1+SA2)				-200,00	-200,00	0,00
Finanzierungstätigkeit								
SU	35	Summe Einzahlungen aus der Finanzierungstätigkeit				0,00	0,00	0,00
SU	36	Summe Auszahlungen aus der Finanzierungstätigkeit				0,00	0,00	0,00
SA	SA4	Saldo (4) Geldfluss aus der Finanzierungstätigkeit (35-36)				0,00	0,00	0,00
SA	SA5	Saldo (5) Geldfluss aus VA-wirksamer Gebarung (SA3+SA4)				-200,00	-200,00	0,00
Verrechnung zw. operativer Gebarung und investiven Vorhaben								
SA	SA51	Saldo Geldfluss aus operativer Gebarung für invest. Vorhaben				0,00	0,00	0,00

1.Nachtragsvoranschlag 2022

Detailnachweis NVA / 094 Gemeinschaftspflege - interne Vergütungen enthalten

Fonds	Konto	Bezeichnung	EVA neu	EVA bisher	EVA Diff.	FVA neu	FVA bisher	FVA Diff.
UA 094		Gemeinschaftspflege						
UA 094	SA0/SA1	(0) Nettoergeb. (21-22) / SA (1) Geldfluss Op. Geb. (31-32)	-200,00	-200,00	0,00	-200,00	-200,00	0,00
UA 094	SA00	Nettoergebnis nach Zuweisung und Entnahmen von HH-Rücklagen	-200,00	-200,00	0,00			
UA 094	SA2	Saldo (2) Geldfluss aus der Investiven Gebarung (33-34)				0,00	0,00	0,00
UA 094	SA3	Saldo (3) Nettofinanzierungssaldo (SA1+SA2)				-200,00	-200,00	0,00
UA 094	SA4	Saldo (4) Geldfluss aus der Finanzierungstätigkeit (35-36)				0,00	0,00	0,00
UA 094	SA5	Saldo (5) Geldfluss aus VA-wirksamer Gebarung (SA3+SA4)				-200,00	-200,00	0,00
UA 094	SA51	Saldo Geldfluss aus operativer Gebarung für invest. Vorhaben				0,00	0,00	0,00
A 09		Personalbetreuung						
A 09	SA0/SA1	(0) Nettoergeb. (21-22) / SA (1) Geldfluss Op. Geb. (31-32)	-1.700,00	-1.700,00	0,00	-1.700,00	-1.700,00	0,00
A 09	SA00	Nettoergebnis nach Zuweisung und Entnahmen von HH-Rücklagen	-1.700,00	-1.700,00	0,00			
A 09	SA2	Saldo (2) Geldfluss aus der Investiven Gebarung (33-34)				0,00	0,00	0,00
A 09	SA3	Saldo (3) Nettofinanzierungssaldo (SA1+SA2)				-1.700,00	-1.700,00	0,00
A 09	SA4	Saldo (4) Geldfluss aus der Finanzierungstätigkeit (35-36)				0,00	0,00	0,00
A 09	SA5	Saldo (5) Geldfluss aus VA-wirksamer Gebarung (SA3+SA4)				-1.700,00	-1.700,00	0,00
A 09	SA51	Saldo Geldfluss aus operativer Gebarung für invest. Vorhaben				0,00	0,00	0,00
Gruppe 0		Vertretungskörper und allgemeine Verwaltung						
Gruppe 0	SA0/SA1	(0) Nettoergeb. (21-22) / SA (1) Geldfluss Op. Geb. (31-32)	-46.600,00	-46.600,00	0,00	-46.600,00	-46.600,00	0,00
Gruppe 0	SA00	Nettoergebnis nach Zuweisung und Entnahmen von HH-Rücklagen	-46.600,00	-46.600,00	0,00			
Gruppe 0	SA2	Saldo (2) Geldfluss aus der Investiven Gebarung (33-34)				0,00	0,00	0,00
Gruppe 0	SA3	Saldo (3) Nettofinanzierungssaldo (SA1+SA2)				-46.600,00	-46.600,00	0,00
Gruppe 0	SA4	Saldo (4) Geldfluss aus der Finanzierungstätigkeit (35-36)				0,00	0,00	0,00
Gruppe 0	SA5	Saldo (5) Geldfluss aus VA-wirksamer Gebarung (SA3+SA4)				-46.600,00	-46.600,00	0,00
Gruppe 0	SA51	Saldo Geldfluss aus operativer Gebarung für invest. Vorhaben				0,00	0,00	0,00

1.Nachtragsvoranschlag 2022**Detailnachweis NVA / 210 Allgemeinbildende Pflichtschulen, gemeinsame Kosten - interne Vergütungen enthalten**

Fonds	Konto	Bezeichnung	EVA neu	EVA bisher	EVA Diff.	FVA neu	FVA bisher	FVA Diff.
Fonds 210000		Allgemeinbildende Pflichtschule Kosten						
Operative Gebarung								
210000	816200	KE Überlassung/KE ASO Anteil Verwaltung	28.600,00	28.600,00	0,00	28.600,00	28.600,00	0,00
210000	816300	KB/KE BSB	3.600,00	3.600,00	0,00	3.600,00	3.600,00	0,00
2	2114/3114	Erträge / Einzahlungen aus Leistungen	32.200,00	32.200,00	0,00	32.200,00	32.200,00	0,00
210000	828000	Rückersätze von Ausgaben	130.900,00	0,00	130.900,00	130.900,00	0,00	130.900,00
210000	829000	Sonstige Einnahmen	100,00	100,00	0,00	100,00	100,00	0,00
2	2116/3116	Erträge / Einz. aus Veräußerung/GWG u. sonst. Erträge/Einz.	131.000,00	100,00	130.900,00	131.000,00	100,00	130.900,00
210000	817500	Erträge aus der Auflösung von sonst. Rückstellunge	100,00	100,00	0,00	0,00	0,00	0,00
2	2117	Nicht finanzierungswirksame operative Erträge	100,00	100,00	0,00	0,00	0,00	0,00
1	211/311	Erträge / Einzahl. aus der operativen Verwaltungstätigkeit	163.300,00	32.400,00	130.900,00	163.200,00	32.300,00	130.900,00
210000	861000	Lfd. Transferz. von Ländern	7.600,00	7.600,00	0,00	7.600,00	7.600,00	0,00
210000	862000	Schulumlagen (Mitgliedsgemeinden) ab 2022	599.200,00	599.200,00	0,00	599.200,00	599.200,00	0,00
210000	862100	Schulerhaltungsbeitrag (sprengelfremd) ab 2022	17.700,00	17.700,00	0,00	17.700,00	17.700,00	0,00
210000	863000	Lfd. Transferz. von Sozialvers.träger	500,00	500,00	0,00	500,00	500,00	0,00
2	2121/3121	Transferertrag / -zahlungen von Trägern des öffentl. Rechts	625.000,00	625.000,00	0,00	625.000,00	625.000,00	0,00
210000	813000	Erträge aus Auflösung Inv.Zuschüsse	80.600,00	80.600,00	0,00	0,00	0,00	0,00
2	2127	Nicht finanzierungswirksamer Transferertrag	80.600,00	80.600,00	0,00	0,00	0,00	0,00
1	212/312	Erträge aus Transfers / Einzahl. aus Transfers (ohne KT)	705.600,00	705.600,00	0,00	625.000,00	625.000,00	0,00
SU 21/31		Summe Erträge / Einzahlungen operative Gebarung	868.900,00	738.000,00	130.900,00	788.200,00	657.300,00	130.900,00
210000	510000	Geldbezüge d. Vertragsbed. der Verw.	35.000,00	35.000,00	0,00	35.000,00	35.000,00	0,00
210000	511000	Geldb. Vertragsbed. in handw. Verwendung	174.000,00	174.000,00	0,00	174.000,00	174.000,00	0,00
210000	523000	Arbeiter nicht ganzjährig Beschäftigter	2.000,00	2.000,00	0,00	2.000,00	2.000,00	0,00
2	2211/3211	Personalaufwand / Ausz. (Bezüge, Nebengeb., Mehrleistungen)	211.000,00	211.000,00	0,00	211.000,00	211.000,00	0,00
210000	580000	Dienstgeberbeiträge FLAF	6.700,00	6.700,00	0,00	6.700,00	6.700,00	0,00
210000	582000	Leistungen aus der Selbstträgerschaft	44.200,00	44.200,00	0,00	44.200,00	44.200,00	0,00

1.Nachtragsvoranschlag 2022

Detailnachweis NVA / 210 Allgemeinbildende Pflichtschulen, gemeinsame Kosten - interne Vergütungen enthalten

Fonds	Konto	Bezeichnung	EVA neu	EVA bisher	EVA Diff.	FVA neu	FVA bisher	FVA Diff.
2	2212/3212	Gesetzlicher und freiwilliger Sozialaufwand / Auszahlungen	50.900,00	50.900,00	0,00	50.900,00	50.900,00	0,00
210000	591000	Dot. von Rückstel. für Abfertigungen	1.900,00	1.900,00	0,00	0,00	0,00	0,00
210000	592000	Dot. von Rückstel. für Jubiläumswendungen	1.200,00	1.200,00	0,00	0,00	0,00	0,00
2	2214	Nicht finanzierungswirksamer Personalaufwand	3.100,00	3.100,00	0,00	0,00	0,00	0,00
1	221/321	Personalaufwand / Auszahlungen aus Personalaufwand	265.000,00	265.000,00	0,00	261.900,00	261.900,00	0,00
210000	400000	Geringwertige Wirtschaftsg.	2.100,00	2.100,00	0,00	2.100,00	2.100,00	0,00
210000	452000	Treibstoffe	200,00	200,00	0,00	200,00	200,00	0,00
210000	454000	Reinigungsmittel	8.500,00	8.500,00	0,00	8.500,00	8.500,00	0,00
210000	458000	Gesundheitsvorsorge	2.000,00	2.000,00	0,00	2.000,00	2.000,00	0,00
210000	459000	Sonstige Verbrauchsgüter	1.500,00	1.500,00	0,00	1.500,00	1.500,00	0,00
2	2221/3221	Gebrauchs- und Verbrauchsgüter, Handelswaren / Auszahlungen	14.300,00	14.300,00	0,00	14.300,00	14.300,00	0,00
210000	600010	Strom	19.100,00	19.100,00	0,00	19.100,00	19.100,00	0,00
210000	600030	Fernwärme	74.100,00	74.100,00	0,00	74.100,00	74.100,00	0,00
210000	631000	Telekommunikationsdienste	3.300,00	3.300,00	0,00	3.300,00	3.300,00	0,00
210000	670000	Versicherungen	12.300,00	12.300,00	0,00	12.300,00	12.300,00	0,00
2	2222/3222	Verwaltungs- und Betriebsaufwand / Auszahlungen	108.800,00	108.800,00	0,00	108.800,00	108.800,00	0,00
210000	700200	Mietaufwand ext. Schulräumlichkeiten	4.000,00	1.000,00	3.000,00	4.000,00	1.000,00	3.000,00
2	2223/3223	Leasing- und Mietaufwand / Ausz. für Leasing- u. Mietaufwand	4.000,00	1.000,00	3.000,00	4.000,00	1.000,00	3.000,00
210000	614000	Instandhaltung von Gebäuden	93.900,00	60.000,00	33.900,00	93.900,00	60.000,00	33.900,00
210000	616000	Instandhaltung von Maschinen u. Anlagen	1.100,00	1.100,00	0,00	1.100,00	1.100,00	0,00
210000	618000	Instandhaltung von son. Anlagen	25.000,00	25.000,00	0,00	25.000,00	25.000,00	0,00
2	2224/3224	Instandhaltung / Auszahlungen für Instandhaltung	120.000,00	86.100,00	33.900,00	120.000,00	86.100,00	33.900,00
210000	711000	Gebühren Gemeinde gem. FAG	46.000,00	46.000,00	0,00	46.000,00	46.000,00	0,00
210000	724000	Reisegebühren	400,00	400,00	0,00	400,00	400,00	0,00
210000	728000	Entgelte für sonstige Leistungen	1.800,00	1.800,00	0,00	1.800,00	1.800,00	0,00
210000	728200	Entgelte Arbeitsmittelbeiträge	200,00	200,00	0,00	200,00	200,00	0,00
210000	728300	Entgelte Großreinigung	15.800,00	15.800,00	0,00	15.800,00	15.800,00	0,00

1.Nachtragsvoranschlag 2022**Detailnachweis NVA / 210 Allgemeinbildende Pflichtschulen, gemeinsame Kosten - interne Vergütungen enthalten**

Fonds	Konto	Bezeichnung	EVA neu	EVA bisher	EVA Diff.	FVA neu	FVA bisher	FVA Diff.
210000	728400	Entgelte Schulsozialarbeit	4.000,00	4.000,00	0,00	4.000,00	4.000,00	0,00
210000	728900	Medienbeitrag MSI/II	2.500,00	2.500,00	0,00	2.500,00	2.500,00	0,00
210000	729000	Sonstige Ausgaben	400,00	400,00	0,00	400,00	400,00	0,00
2	2225/3225	Sonstiger Sachaufwand / Sonstige Auszahl. aus Sachaufwand	71.100,00	71.100,00	0,00	71.100,00	71.100,00	0,00
210000	680300	Planm. Afa Gebäude/Bauten	174.500,00	174.500,00	0,00	0,00	0,00	0,00
210000	680700	Planm. Afa Amts, Betriebs/Geschäftsausstattung	40.300,00	40.300,00	0,00	0,00	0,00	0,00
2	2226/3226	Nicht finanz.wirks. Sachaufw. / Ausz. Inanspruchn.Haftungen	214.800,00	214.800,00	0,00	0,00	0,00	0,00
1	222/322	Sachaufwand / Auszahlungen aus Sachaufwand (o.Transferaufw.)	533.000,00	496.100,00	36.900,00	318.200,00	281.300,00	36.900,00
SU	22/32	Summe Aufwendungen / Auszahlungen operative Gebarung	798.000,00	761.100,00	36.900,00	580.100,00	543.200,00	36.900,00
SA	SA0/SA1	(0) Nettoergeb. (21-22) / SA (1) Geldfluss Op. Geb. (31-32)	70.900,00	-23.100,00	94.000,00	208.100,00	114.100,00	94.000,00
SA	SA0R	Saldo Haushaltsrücklagen	0,00	0,00	0,00			
SA	SA00	Nettoergebnis nach Zuweisung und Entnahmen von HH-Rücklagen	70.900,00	-23.100,00	94.000,00			
Investive Gebarung								
210000	301000	Kapitaltransf. von NÖ Schul-Kindergartenfonds				12.700,00	12.700,00	0,00
2	3331	Kapitaltransferzahlungen von Trägern des öffentlichen Rechts				12.700,00	12.700,00	0,00
1	333	Einzahlungen aus Kapitaltransfers				12.700,00	12.700,00	0,00
SU	33	Summe Einzahlungen investive Gebarung				12.700,00	12.700,00	0,00
210000	042000	Amts-, Betriebs- und Geschäftsausstattung				96.100,00	2.100,00	94.000,00
2	3415	Ausz. f.d. Erwerb von Amts-, Betriebs- u.Geschäftsausstatt.				96.100,00	2.100,00	94.000,00
1	341	Auszahlungen aus der Investitionstätigkeit				96.100,00	2.100,00	94.000,00
SU	34	Summe Auszahlungen investive Gebarung				96.100,00	2.100,00	94.000,00
SA	SA2	Saldo (2) Geldfluss aus der Investiven Gebarung (33-34)				-83.400,00	10.600,00	-94.000,00
SA	SA3	Saldo (3) Nettofinanzierungssaldo (SA1+SA2)				124.700,00	124.700,00	0,00
Finanzierungstätigkeit								
SU	35	Summe Einzahlungen aus der Finanzierungstätigkeit				0,00	0,00	0,00
SU	36	Summe Auszahlungen aus der Finanzierungstätigkeit				0,00	0,00	0,00

1.Nachtragsvoranschlag 2022**Detailnachweis NVA / 210 Allgemeinbildende Pflichtschulen, gemeinsame Kosten - interne Vergütungen enthalten**

Fonds	Konto	Bezeichnung	EVA neu	EVA bisher	EVA Diff.	FVA neu	FVA bisher	FVA Diff.
SA	SA4	Saldo (4) Geldfluss aus der Finanzierungstätigkeit (35-36)				0,00	0,00	0,00
SA	SA5	Saldo (5) Geldfluss aus VA-wirksamer Gebarung (SA3+SA4)				124.700,00	124.700,00	0,00
Verrechnung zw. operativer Gebarung und investiven Vorhaben								
SA	SA51	Saldo Geldfluss aus operativer Gebarung für invest. Vorhaben				0,00	0,00	0,00
UA 210		Allgemeinbildende Pflichtschulen, gemeinsame Kosten						
UA 210	SA0/SA1	(0) Nettoergeb. (21-22) / SA (1) Geldfluss Op. Geb. (31-32)	70.900,00	-23.100,00	94.000,00	208.100,00	114.100,00	94.000,00
UA 210	SA00	Nettoergebnis nach Zuweisung und Entnahmen von HH-Rücklagen	70.900,00	-23.100,00	94.000,00			
UA 210	SA2	Saldo (2) Geldfluss aus der Investiven Gebarung (33-34)				-83.400,00	10.600,00	-94.000,00
UA 210	SA3	Saldo (3) Nettofinanzierungssaldo (SA1+SA2)				124.700,00	124.700,00	0,00
UA 210	SA4	Saldo (4) Geldfluss aus der Finanzierungstätigkeit (35-36)				0,00	0,00	0,00
UA 210	SA5	Saldo (5) Geldfluss aus VA-wirksamer Gebarung (SA3+SA4)				124.700,00	124.700,00	0,00
UA 210	SA51	Saldo Geldfluss aus operativer Gebarung für invest. Vorhaben				0,00	0,00	0,00

1.Nachtragsvoranschlag 2022

Detailnachweis NVA / 212 Hauptschulen - interne Vergütungen enthalten

Fonds	Konto	Bezeichnung	EVA neu	EVA bisher	EVA Diff.	FVA neu	FVA bisher	FVA Diff.
Fonds 212000		NÖ Mittelschule I/II Schuleigenes Budget						
Operative Gebarung								
212000	813000	Erträge aus Auflösung Inv.Zuschüsse	6.500,00	6.500,00	0,00	0,00	0,00	0,00
2	2127	Nicht finanzierungswirksamer Transferertrag	6.500,00	6.500,00	0,00	0,00	0,00	0,00
1	212/312	Erträge aus Transfers / Einzahl. aus Transfers (ohne KT's)	6.500,00	6.500,00	0,00	0,00	0,00	0,00
SU	21/31	Summe Erträge / Einzahlungen operative Gebarung	6.500,00	6.500,00	0,00	0,00	0,00	0,00
212000	400000	Geringwertige Wirtschaftsg.	7.700,00	7.700,00	0,00	7.700,00	7.700,00	0,00
212000	456000	Schreib-, Zeichen- und son. Büromittel	1.200,00	1.200,00	0,00	1.200,00	1.200,00	0,00
212000	457000	Druckwerke	1.000,00	1.000,00	0,00	1.000,00	1.000,00	0,00
212000	457100	Lehrer-/Schülerbücherei	2.900,00	2.900,00	0,00	2.900,00	2.900,00	0,00
212000	459000	Sonstige Verbrauchsgüter	2.000,00	2.000,00	0,00	2.000,00	2.000,00	0,00
212000	459100	Sonstige Verbrauchsgüter Toner	3.500,00	3.500,00	0,00	3.500,00	3.500,00	0,00
2	2221/3221	Gebrauchs- und Verbrauchsgüter, Handelswaren / Auszahlungen	18.300,00	18.300,00	0,00	18.300,00	18.300,00	0,00
212000	620000	Transporte durch die Bahn	200,00	200,00	0,00	200,00	200,00	0,00
212000	621000	Sonstige Transporte	4.000,00	4.000,00	0,00	4.000,00	4.000,00	0,00
212000	630000	Postdienste	500,00	500,00	0,00	500,00	500,00	0,00
212000	631000	Telekommunikationsdienste	5.100,00	5.100,00	0,00	5.100,00	5.100,00	0,00
2	2222/3222	Verwaltungs- und Betriebsaufwand / Auszahlungen	9.800,00	9.800,00	0,00	9.800,00	9.800,00	0,00
212000	618000	Instandhaltung von son. Anlagen	15.000,00	15.000,00	0,00	15.000,00	15.000,00	0,00
212000	618100	Instandhaltung von son. Anlagen	10.000,00	10.000,00	0,00	10.000,00	10.000,00	0,00
2	2224/3224	Instandhaltung / Auszahlungen für Instandhaltung	25.000,00	25.000,00	0,00	25.000,00	25.000,00	0,00
212000	726000	Mitgliedsbeiträge an Institutionen	300,00	300,00	0,00	300,00	300,00	0,00
212000	728000	Entgelte für sonstige Leistungen	4.400,00	4.400,00	0,00	4.400,00	4.400,00	0,00
212000	729000	Sonstige Ausgaben	200,00	200,00	0,00	200,00	200,00	0,00
2	2225/3225	Sonstiger Sachaufwand / Sonstige Auszahl. aus Sachaufwand	4.900,00	4.900,00	0,00	4.900,00	4.900,00	0,00
212000	680700	Planm. Afa Amts, Betriebs/Geschäftsausstattung	19.900,00	19.900,00	0,00	0,00	0,00	0,00

1.Nachtragsvoranschlag 2022

Detailnachweis NVA / 212 Hauptschulen - interne Vergütungen enthalten

Fonds	Konto	Bezeichnung	EVA neu	EVA bisher	EVA Diff.	FVA neu	FVA bisher	FVA Diff.
2	2226/3226	Nicht finanz.wirks. Sachaufw. / Ausz. Inanspruchn.Haftungen	19.900,00	19.900,00	0,00	0,00	0,00	0,00
1	222/322	Sachaufwand / Auszahlungen aus Sachaufwand (o.Transferaufw.)	77.900,00	77.900,00	0,00	58.000,00	58.000,00	0,00
SU	22/32	Summe Aufwendungen / Auszahlungen operative Gebarung	77.900,00	77.900,00	0,00	58.000,00	58.000,00	0,00
SA	SA0/SA1	(0) Nettoergeb. (21-22) / SA (1) Geldfluss Op. Geb. (31-32)	-71.400,00	-71.400,00	0,00	-58.000,00	-58.000,00	0,00
SA	SA0R	Saldo Haushaltsrücklagen	0,00	0,00	0,00			
SA	SA00	Nettoergebnis nach Zuweisung und Entnahmen von HH-Rücklagen	-71.400,00	-71.400,00	0,00			
Investive Gebarung								
SU	33	Summe Einzahlungen investive Gebarung				0,00	0,00	0,00
212000	042000	Amts-, Betriebs- und Geschäftsausstattung				6.000,00	6.000,00	0,00
2	3415	Ausz. f.d. Erwerb von Amts-, Betriebs- u.Geschäftsausstatt.				6.000,00	6.000,00	0,00
1	341	Auszahlungen aus der Investitionstätigkeit				6.000,00	6.000,00	0,00
SU	34	Summe Auszahlungen investive Gebarung				6.000,00	6.000,00	0,00
SA	SA2	Saldo (2) Geldfluss aus der Investiven Gebarung (33-34)				-6.000,00	-6.000,00	0,00
SA	SA3	Saldo (3) Nettofinanzierungssaldo (SA1+SA2)				-64.000,00	-64.000,00	0,00
Finanzierungstätigkeit								
SU	35	Summe Einzahlungen aus der Finanzierungstätigkeit				0,00	0,00	0,00
SU	36	Summe Auszahlungen aus der Finanzierungstätigkeit				0,00	0,00	0,00
SA	SA4	Saldo (4) Geldfluss aus der Finanzierungstätigkeit (35-36)				0,00	0,00	0,00
SA	SA5	Saldo (5) Geldfluss aus VA-wirksamer Gebarung (SA3+SA4)				-64.000,00	-64.000,00	0,00
Verrechnung zw. operativer Gebarung und investiven Vorhaben								
SA	SA51	Saldo Geldfluss aus operativer Gebarung für invest. Vorhaben				0,00	0,00	0,00
Fonds	212200	NÖ Mittelschule I/II Schwerpunktsäulen						
Operative Gebarung								
SU	21/31	Summe Erträge / Einzahlungen operative Gebarung	0,00	0,00	0,00	0,00	0,00	0,00

1.Nachtragsvoranschlag 2022

Detailnachweis NVA / 212 Hauptschulen - interne Vergütungen enthalten

Fonds	Konto	Bezeichnung	EVA neu	EVA bisher	EVA Diff.	FVA neu	FVA bisher	FVA Diff.
212200	400000	Geringwertige Wirtschaftsg.	2.000,00	2.000,00	0,00	2.000,00	2.000,00	0,00
2	2221/3221	Gebrauchs- und Verbrauchsgüter, Handelswaren / Auszahlungen	2.000,00	2.000,00	0,00	2.000,00	2.000,00	0,00
1	222/322	Sachaufwand / Auszahlungen aus Sachaufwand (o.Transferaufw.)	2.000,00	2.000,00	0,00	2.000,00	2.000,00	0,00
SU	22/32	Summe Aufwendungen / Auszahlungen operative Gebarung	2.000,00	2.000,00	0,00	2.000,00	2.000,00	0,00
SA	SA0/SA1	(0) Nettoergeb. (21-22) / SA (1) Geldfluss Op. Geb. (31-32)	-2.000,00	-2.000,00	0,00	-2.000,00	-2.000,00	0,00
SA	SA0R	Saldo Haushaltsrücklagen	0,00	0,00	0,00			
SA	SA00	Nettoergebnis nach Zuweisung und Entnahmen von HH-Rücklagen	-2.000,00	-2.000,00	0,00			
Investive Gebarung								
SU	33	Summe Einzahlungen investive Gebarung				0,00	0,00	0,00
212200	042000	Amts-, Betriebs- und Geschäftsausstattung				13.000,00	13.000,00	0,00
2	3415	Ausz. f.d. Erwerb von Amts-, Betriebs- u.Geschäftsausstatt.				13.000,00	13.000,00	0,00
1	341	Auszahlungen aus der Investitionstätigkeit				13.000,00	13.000,00	0,00
SU	34	Summe Auszahlungen investive Gebarung				13.000,00	13.000,00	0,00
SA	SA2	Saldo (2) Geldfluss aus der Investiven Gebarung (33-34)				-13.000,00	-13.000,00	0,00
SA	SA3	Saldo (3) Nettofinanzierungssaldo (SA1+SA2)				-15.000,00	-15.000,00	0,00
Finanzierungstätigkeit								
SU	35	Summe Einzahlungen aus der Finanzierungstätigkeit				0,00	0,00	0,00
SU	36	Summe Auszahlungen aus der Finanzierungstätigkeit				0,00	0,00	0,00
SA	SA4	Saldo (4) Geldfluss aus der Finanzierungstätigkeit (35-36)				0,00	0,00	0,00
SA	SA5	Saldo (5) Geldfluss aus VA-wirksamer Gebarung (SA3+SA4)				-15.000,00	-15.000,00	0,00
Verrechnung zw. operativer Gebarung und investiven Vorhaben								
SA	SA51	Saldo Geldfluss aus operativer Gebarung für invest. Vorhaben				0,00	0,00	0,00

1.Nachtragsvoranschlag 2022

Detailnachweis NVA / 212 Hauptschulen - interne Vergütungen enthalten

Fonds	Konto	Bezeichnung	EVA neu	EVA bisher	EVA Diff.	FVA neu	FVA bisher	FVA Diff.
UA 212		Hauptschulen						
UA 212	SA0/SA1	(0) Nettoergeb. (21-22) / SA (1) Geldfluss Op. Geb. (31-32)	-73.400,00	-73.400,00	0,00	-60.000,00	-60.000,00	0,00
UA 212	SA00	Nettoergebnis nach Zuweisung und Entnahmen von HH-Rücklagen	-73.400,00	-73.400,00	0,00			
UA 212	SA2	Saldo (2) Geldfluss aus der Investiven Gebarung (33-34)				-19.000,00	-19.000,00	0,00
UA 212	SA3	Saldo (3) Nettofinanzierungssaldo (SA1+SA2)				-79.000,00	-79.000,00	0,00
UA 212	SA4	Saldo (4) Geldfluss aus der Finanzierungstätigkeit (35-36)				0,00	0,00	0,00
UA 212	SA5	Saldo (5) Geldfluss aus VA-wirksamer Gebarung (SA3+SA4)				-79.000,00	-79.000,00	0,00
UA 212	SA51	Saldo Geldfluss aus operativer Gebarung für invest. Vorhaben				0,00	0,00	0,00
A 21		Allgemeinbildender Unterricht						
A 21	SA0/SA1	(0) Nettoergeb. (21-22) / SA (1) Geldfluss Op. Geb. (31-32)	-2.500,00	-96.500,00	94.000,00	148.100,00	54.100,00	94.000,00
A 21	SA00	Nettoergebnis nach Zuweisung und Entnahmen von HH-Rücklagen	-2.500,00	-96.500,00	94.000,00			
A 21	SA2	Saldo (2) Geldfluss aus der Investiven Gebarung (33-34)				-102.400,00	-8.400,00	-94.000,00
A 21	SA3	Saldo (3) Nettofinanzierungssaldo (SA1+SA2)				45.700,00	45.700,00	0,00
A 21	SA4	Saldo (4) Geldfluss aus der Finanzierungstätigkeit (35-36)				0,00	0,00	0,00
A 21	SA5	Saldo (5) Geldfluss aus VA-wirksamer Gebarung (SA3+SA4)				45.700,00	45.700,00	0,00
A 21	SA51	Saldo Geldfluss aus operativer Gebarung für invest. Vorhaben				0,00	0,00	0,00

1.Nachtragsvoranschlag 2022

Detailnachweis NVA / 250 Schülerhorte - interne Vergütungen enthalten

Fonds	Konto	Bezeichnung	EVA neu	EVA bisher	EVA Diff.	FVA neu	FVA bisher	FVA Diff.
Fonds 250000		Schulische Nachmittagsbetreuung						
Operative Gebarung								
250000	810500	Elternb. Betreuung Schul. NB	1.600,00	1.600,00	0,00	1.600,00	1.600,00	0,00
250000	810501	Elternb. Verpflegung Schul. NB	800,00	800,00	0,00	800,00	800,00	0,00
2	2114/3114	Erträge / Einzahlungen aus Leistungen	2.400,00	2.400,00	0,00	2.400,00	2.400,00	0,00
1	211/311	Erträge / Einzahl. aus der operativen Verwaltungstätigkeit	2.400,00	2.400,00	0,00	2.400,00	2.400,00	0,00
SU	21/31	Summe Erträge / Einzahlungen operative Gebarung	2.400,00	2.400,00	0,00	2.400,00	2.400,00	0,00
250000	400500	Geringwertige Wirtschaftsg. Anlageverm. Schul.NB	500,00	500,00	0,00	500,00	500,00	0,00
250000	430500	Lebensmittel Schul. NB	1.100,00	1.100,00	0,00	1.100,00	1.100,00	0,00
2	2221/3221	Gebrauchs- und Verbrauchsgüter, Handelswaren / Auszahlungen	1.600,00	1.600,00	0,00	1.600,00	1.600,00	0,00
250000	614500	Instandhaltung von Gebäuden Schul.NB	500,00	500,00	0,00	500,00	500,00	0,00
2	2224/3224	Instandhaltung / Auszahlungen für Instandhaltung	500,00	500,00	0,00	500,00	500,00	0,00
250000	728505	Betreuungskosten Schul. NB	9.300,00	9.300,00	0,00	9.300,00	9.300,00	0,00
250000	728506	Ersätze Einhebung Beiträge NB	200,00	200,00	0,00	200,00	200,00	0,00
2	2225/3225	Sonstiger Sachaufwand / Sonstige Auszahl. aus Sachaufwand	9.500,00	9.500,00	0,00	9.500,00	9.500,00	0,00
1	222/322	Sachaufwand / Auszahlungen aus Sachaufwand (o.Transferaufw.)	11.600,00	11.600,00	0,00	11.600,00	11.600,00	0,00
SU	22/32	Summe Aufwendungen / Auszahlungen operative Gebarung	11.600,00	11.600,00	0,00	11.600,00	11.600,00	0,00
SA	SA0/SA1	(0) Nettoergeb. (21-22) / SA (1) Geldfluss Op. Geb. (31-32)	-9.200,00	-9.200,00	0,00	-9.200,00	-9.200,00	0,00
SA	SA0R	Saldo Haushaltsrücklagen	0,00	0,00	0,00			
SA	SA00	Nettoergebnis nach Zuweisung und Entnahmen von HH-Rücklagen	-9.200,00	-9.200,00	0,00			
Investive Gebarung								
SU	33	Summe Einzahlungen investive Gebarung				0,00	0,00	0,00
SU	34	Summe Auszahlungen investive Gebarung				0,00	0,00	0,00
SA	SA2	Saldo (2) Geldfluss aus der Investiven Gebarung (33-34)				0,00	0,00	0,00
SA	SA3	Saldo (3) Nettofinanzierungssaldo (SA1+SA2)				-9.200,00	-9.200,00	0,00

1.Nachtragsvoranschlag 2022

Detailnachweis NVA / 250 Schülerhorte - interne Vergütungen enthalten

Fonds	Konto	Bezeichnung	EVA neu	EVA bisher	EVA Diff.	FVA neu	FVA bisher	FVA Diff.
Finanzierungstätigkeit								
SU	35	Summe Einzahlungen aus der Finanzierungstätigkeit				0,00	0,00	0,00
SU	36	Summe Auszahlungen aus der Finanzierungstätigkeit				0,00	0,00	0,00
SA	SA4	Saldo (4) Geldfluss aus der Finanzierungstätigkeit (35-36)				0,00	0,00	0,00
SA	SA5	Saldo (5) Geldfluss aus VA-wirksamer Gebarung (SA3+SA4)				-9.200,00	-9.200,00	0,00
Verrechnung zw. operativer Gebarung und investiven Vorhaben								
SA	SA51	Saldo Geldfluss aus operativer Gebarung für invest. Vorhaben				0,00	0,00	0,00
UA 250 Schülerhorte								
UA	250	SA0/SA1 (0) Nettoergeb. (21-22) / SA (1) Geldfluss Op. Geb. (31-32)	-9.200,00	-9.200,00	0,00	-9.200,00	-9.200,00	0,00
UA	250	SA00 Nettoergebnis nach Zuweisung und Entnahmen von HH-Rücklagen	-9.200,00	-9.200,00	0,00			
UA	250	SA2 Saldo (2) Geldfluss aus der Investiven Gebarung (33-34)				0,00	0,00	0,00
UA	250	SA3 Saldo (3) Nettofinanzierungssaldo (SA1+SA2)				-9.200,00	-9.200,00	0,00
UA	250	SA4 Saldo (4) Geldfluss aus der Finanzierungstätigkeit (35-36)				0,00	0,00	0,00
UA	250	SA5 Saldo (5) Geldfluss aus VA-wirksamer Gebarung (SA3+SA4)				-9.200,00	-9.200,00	0,00
UA	250	SA51 Saldo Geldfluss aus operativer Gebarung für invest. Vorhaben				0,00	0,00	0,00
A 25 Außerschulische Jugendziehung								
A	25	SA0/SA1 (0) Nettoergeb. (21-22) / SA (1) Geldfluss Op. Geb. (31-32)	-9.200,00	-9.200,00	0,00	-9.200,00	-9.200,00	0,00
A	25	SA00 Nettoergebnis nach Zuweisung und Entnahmen von HH-Rücklagen	-9.200,00	-9.200,00	0,00			
A	25	SA2 Saldo (2) Geldfluss aus der Investiven Gebarung (33-34)				0,00	0,00	0,00
A	25	SA3 Saldo (3) Nettofinanzierungssaldo (SA1+SA2)				-9.200,00	-9.200,00	0,00
A	25	SA4 Saldo (4) Geldfluss aus der Finanzierungstätigkeit (35-36)				0,00	0,00	0,00
A	25	SA5 Saldo (5) Geldfluss aus VA-wirksamer Gebarung (SA3+SA4)				-9.200,00	-9.200,00	0,00
A	25	SA51 Saldo Geldfluss aus operativer Gebarung für invest. Vorhaben				0,00	0,00	0,00

1.Nachtragsvoranschlag 2022

Detailnachweis NVA / 263 Turn- und Sporthallen - interne Vergütungen enthalten

Fonds	Konto	Bezeichnung	EVA neu	EVA bisher	EVA Diff.	FVA neu	FVA bisher	FVA Diff.
Fonds 263000		Turn- und Sporthallen						
Operative Gebarung								
263000	811000	Miete- und Pachtertrag	12.000,00	12.000,00	0,00	12.000,00	12.000,00	0,00
2	2115/3115	Erträge / Einzahlungen aus Besitz und wirtschaftl. Tätigkeit	12.000,00	12.000,00	0,00	12.000,00	12.000,00	0,00
1	211/311	Erträge / Einzahl. aus der operativen Verwaltungstätigkeit	12.000,00	12.000,00	0,00	12.000,00	12.000,00	0,00
263000	813000	Erträge aus Auflösung Inv.Zuschüsse	5.100,00	5.100,00	0,00	0,00	0,00	0,00
2	2127	Nicht finanzierungswirksamer Transferertrag	5.100,00	5.100,00	0,00	0,00	0,00	0,00
1	212/312	Erträge aus Transfers / Einzahl. aus Transfers (ohne KTs)	5.100,00	5.100,00	0,00	0,00	0,00	0,00
SU 21/31		Summe Erträge / Einzahlungen operative Gebarung	17.100,00	17.100,00	0,00	12.000,00	12.000,00	0,00
263000	400000	Geringwertige Wirtschaftsg.	3.000,00	3.000,00	0,00	3.000,00	3.000,00	0,00
263000	458000	Gesundheitsvorsorge	200,00	200,00	0,00	200,00	200,00	0,00
263000	459000	Sonstige Verbrauchsgüter	500,00	500,00	0,00	500,00	500,00	0,00
2	2221/3221	Gebrauchs- und Verbrauchsgüter, Handelswaren / Auszahlungen	3.700,00	3.700,00	0,00	3.700,00	3.700,00	0,00
263000	600010	Strom	4.400,00	4.400,00	0,00	4.400,00	4.400,00	0,00
263000	600030	Fernwärme	13.200,00	13.200,00	0,00	13.200,00	13.200,00	0,00
2	2222/3222	Verwaltungs- und Betriebsaufwand / Auszahlungen	17.600,00	17.600,00	0,00	17.600,00	17.600,00	0,00
263000	614000	Instandhaltung von Gebäuden	5.000,00	5.000,00	0,00	5.000,00	5.000,00	0,00
263000	618000	Instandhaltung von son. Anlagen	4.500,00	4.500,00	0,00	4.500,00	4.500,00	0,00
2	2224/3224	Instandhaltung / Auszahlungen für Instandhaltung	9.500,00	9.500,00	0,00	9.500,00	9.500,00	0,00
263000	710000	Öffentliche Abgaben ohne Geb. gem. FAG	0,00	4.300,00	-4.300,00	0,00	4.300,00	-4.300,00
263000	711000	Gebühren Gemeinde gem. FAG	4.300,00	0,00	4.300,00	4.300,00	0,00	4.300,00
263000	728107	KE TS-Verwaltung	5.200,00	5.200,00	0,00	5.200,00	5.200,00	0,00
263000	729000	Sonstige Ausgaben	100,00	100,00	0,00	100,00	100,00	0,00
2	2225/3225	Sonstiger Sachaufwand / Sonstige Auszahl. aus Sachaufwand	9.600,00	9.600,00	0,00	9.600,00	9.600,00	0,00
263000	680300	Planm. Afa Gebäude/Bauten	32.000,00	32.000,00	0,00	0,00	0,00	0,00
263000	680500	Planm. Afa Sonderanlagen	6.500,00	6.500,00	0,00	0,00	0,00	0,00

1.Nachtragsvoranschlag 2022

Detailnachweis NVA / 263 Turn- und Sporthallen - interne Vergütungen enthalten

Fonds	Konto	Bezeichnung	EVA neu	EVA bisher	EVA Diff.	FVA neu	FVA bisher	FVA Diff.
263000	680700	Planm. Afa Amts, Betriebs/Geschäftsausstattung	1.300,00	1.300,00	0,00	0,00	0,00	0,00
2	2226/3226	Nicht finanz.wirks. Sachaufw. / Ausz. Inanspruchn.Haftungen	39.800,00	39.800,00	0,00	0,00	0,00	0,00
1	222/322	Sachaufwand / Auszahlungen aus Sachaufwand (o.Transferaufw.)	80.200,00	80.200,00	0,00	40.400,00	40.400,00	0,00
SU	22/32	Summe Aufwendungen / Auszahlungen operative Gebarung	80.200,00	80.200,00	0,00	40.400,00	40.400,00	0,00
SA	SA0/SA1	(0) Nettoergeb. (21-22) / SA (1) Geldfluss Op. Geb. (31-32)	-63.100,00	-63.100,00	0,00	-28.400,00	-28.400,00	0,00
SA	SA0R	Saldo Haushaltsrücklagen	0,00	0,00	0,00			
SA	SA00	Nettoergebnis nach Zuweisung und Entnahmen von HH-Rücklagen	-63.100,00	-63.100,00	0,00			
Investive Gebarung								
263000	301000	Kapitaltransf. von NÖ Schul-Kindergartenfonds				3.100,00	3.100,00	0,00
2	3331	Kapitaltransferzahlungen von Trägern des öffentlichen Rechts				3.100,00	3.100,00	0,00
1	333	Einzahlungen aus Kapitaltransfers				3.100,00	3.100,00	0,00
SU	33	Summe Einzahlungen investive Gebarung				3.100,00	3.100,00	0,00
263000	042000	Amts-, Betriebs- und Geschäftsausstattung				4.000,00	4.000,00	0,00
2	3415	Ausz. f.d. Erwerb von Amts-, Betriebs- u.Geschäftsausstatt.				4.000,00	4.000,00	0,00
1	341	Auszahlungen aus der Investitionstätigkeit				4.000,00	4.000,00	0,00
SU	34	Summe Auszahlungen investive Gebarung				4.000,00	4.000,00	0,00
SA	SA2	Saldo (2) Geldfluss aus der Investiven Gebarung (33-34)				-900,00	-900,00	0,00
SA	SA3	Saldo (3) Nettofinanzierungssaldo (SA1+SA2)				-29.300,00	-29.300,00	0,00
Finanzierungstätigkeit								
SU	35	Summe Einzahlungen aus der Finanzierungstätigkeit				0,00	0,00	0,00
SU	36	Summe Auszahlungen aus der Finanzierungstätigkeit				0,00	0,00	0,00
SA	SA4	Saldo (4) Geldfluss aus der Finanzierungstätigkeit (35-36)				0,00	0,00	0,00
SA	SA5	Saldo (5) Geldfluss aus VA-wirksamer Gebarung (SA3+SA4)				-29.300,00	-29.300,00	0,00
Verrechnung zw. operativer Gebarung und investiven Vorhaben								
SA	SA51	Saldo Geldfluss aus operativer Gebarung für invest. Vorhaben				0,00	0,00	0,00

1.Nachtragsvoranschlag 2022

Detailnachweis NVA / 263 Turn- und Sporthallen - interne Vergütungen enthalten

Fonds	Konto	Bezeichnung	EVA neu	EVA bisher	EVA Diff.	FVA neu	FVA bisher	FVA Diff.
UA 263		Turn- und Sporthallen						
UA 263	SA0/SA1	(0) Nettoergeb. (21-22) / SA (1) Geldfluss Op. Geb. (31-32)	-63.100,00	-63.100,00	0,00	-28.400,00	-28.400,00	0,00
UA 263	SA00	Nettoergebnis nach Zuweisung und Entnahmen von HH-Rücklagen	-63.100,00	-63.100,00	0,00			
UA 263	SA2	Saldo (2) Geldfluss aus der Investiven Gebarung (33-34)				-900,00	-900,00	0,00
UA 263	SA3	Saldo (3) Nettofinanzierungssaldo (SA1+SA2)				-29.300,00	-29.300,00	0,00
UA 263	SA4	Saldo (4) Geldfluss aus der Finanzierungstätigkeit (35-36)				0,00	0,00	0,00
UA 263	SA5	Saldo (5) Geldfluss aus VA-wirksamer Gebarung (SA3+SA4)				-29.300,00	-29.300,00	0,00
UA 263	SA51	Saldo Geldfluss aus operativer Gebarung für invest. Vorhaben				0,00	0,00	0,00
A 26		Sport und außerschulische Leibeserziehung						
A 26	SA0/SA1	(0) Nettoergeb. (21-22) / SA (1) Geldfluss Op. Geb. (31-32)	-63.100,00	-63.100,00	0,00	-28.400,00	-28.400,00	0,00
A 26	SA00	Nettoergebnis nach Zuweisung und Entnahmen von HH-Rücklagen	-63.100,00	-63.100,00	0,00			
A 26	SA2	Saldo (2) Geldfluss aus der Investiven Gebarung (33-34)				-900,00	-900,00	0,00
A 26	SA3	Saldo (3) Nettofinanzierungssaldo (SA1+SA2)				-29.300,00	-29.300,00	0,00
A 26	SA4	Saldo (4) Geldfluss aus der Finanzierungstätigkeit (35-36)				0,00	0,00	0,00
A 26	SA5	Saldo (5) Geldfluss aus VA-wirksamer Gebarung (SA3+SA4)				-29.300,00	-29.300,00	0,00
A 26	SA51	Saldo Geldfluss aus operativer Gebarung für invest. Vorhaben				0,00	0,00	0,00
Gruppe 2		Unterricht, Erziehung, Sport und Wissenschaft						
Gruppe 2	SA0/SA1	(0) Nettoergeb. (21-22) / SA (1) Geldfluss Op. Geb. (31-32)	-74.800,00	-168.800,00	94.000,00	110.500,00	16.500,00	94.000,00
Gruppe 2	SA00	Nettoergebnis nach Zuweisung und Entnahmen von HH-Rücklagen	-74.800,00	-168.800,00	94.000,00			
Gruppe 2	SA2	Saldo (2) Geldfluss aus der Investiven Gebarung (33-34)				-103.300,00	-9.300,00	-94.000,00
Gruppe 2	SA3	Saldo (3) Nettofinanzierungssaldo (SA1+SA2)				7.200,00	7.200,00	0,00
Gruppe 2	SA4	Saldo (4) Geldfluss aus der Finanzierungstätigkeit (35-36)				0,00	0,00	0,00
Gruppe 2	SA5	Saldo (5) Geldfluss aus VA-wirksamer Gebarung (SA3+SA4)				7.200,00	7.200,00	0,00
Gruppe 2	SA51	Saldo Geldfluss aus operativer Gebarung für invest. Vorhaben				0,00	0,00	0,00

1.Nachtragsvoranschlag 2022

Detailnachweis NVA / 516 Schulgesundheitsdienst - interne Vergütungen enthalten

Fonds	Konto	Bezeichnung	EVA neu	EVA bisher	EVA Diff.	FVA neu	FVA bisher	FVA Diff.
Fonds 516000		Schulgesundheitsdienst						
Operative Gebarung								
SU	21/31	Summe Erträge / Einzahlungen operative Gebarung	0,00	0,00	0,00	0,00	0,00	0,00
516000	728700	Schulärztlicher Dienst	6.200,00	6.200,00	0,00	6.200,00	6.200,00	0,00
2	2225/3225	Sonstiger Sachaufwand / Sonstige Auszahl. aus Sachaufwand	6.200,00	6.200,00	0,00	6.200,00	6.200,00	0,00
1	222/322	Sachaufwand / Auszahlungen aus Sachaufwand (o.Transferaufw.)	6.200,00	6.200,00	0,00	6.200,00	6.200,00	0,00
SU	22/32	Summe Aufwendungen / Auszahlungen operative Gebarung	6.200,00	6.200,00	0,00	6.200,00	6.200,00	0,00
SA	SA0/SA1	(0) Nettoergeb. (21-22) / SA (1) Geldfluss Op. Geb. (31-32)	-6.200,00	-6.200,00	0,00	-6.200,00	-6.200,00	0,00
SA	SA0R	Saldo Haushaltsrücklagen	0,00	0,00	0,00			
SA	SA00	Nettoergebnis nach Zuweisung und Entnahmen von HH-Rücklagen	-6.200,00	-6.200,00	0,00			
Investive Gebarung								
SU	33	Summe Einzahlungen investive Gebarung				0,00	0,00	0,00
SU	34	Summe Auszahlungen investive Gebarung				0,00	0,00	0,00
SA	SA2	Saldo (2) Geldfluss aus der Investiven Gebarung (33-34)				0,00	0,00	0,00
SA	SA3	Saldo (3) Nettofinanzierungssaldo (SA1+SA2)				-6.200,00	-6.200,00	0,00
Finanzierungstätigkeit								
SU	35	Summe Einzahlungen aus der Finanzierungstätigkeit				0,00	0,00	0,00
SU	36	Summe Auszahlungen aus der Finanzierungstätigkeit				0,00	0,00	0,00
SA	SA4	Saldo (4) Geldfluss aus der Finanzierungstätigkeit (35-36)				0,00	0,00	0,00
SA	SA5	Saldo (5) Geldfluss aus VA-wirksamer Gebarung (SA3+SA4)				-6.200,00	-6.200,00	0,00
Verrechnung zw. operativer Gebarung und investiven Vorhaben								
SA	SA51	Saldo Geldfluss aus operativer Gebarung für invest. Vorhaben				0,00	0,00	0,00

1.Nachtragsvoranschlag 2022

Detailnachweis NVA / 516 Schulgesundheitsdienst - interne Vergütungen enthalten

Fonds	Konto	Bezeichnung	EVA neu	EVA bisher	EVA Diff.	FVA neu	FVA bisher	FVA Diff.
UA 516		Schulgesundheitsdienst						
UA 516	SA0/SA1	(0) Nettoergeb. (21-22) / SA (1) Geldfluss Op. Geb. (31-32)	-6.200,00	-6.200,00	0,00	-6.200,00	-6.200,00	0,00
UA 516	SA00	Nettoergebnis nach Zuweisung und Entnahmen von HH-Rücklagen	-6.200,00	-6.200,00	0,00			
UA 516	SA2	Saldo (2) Geldfluss aus der Investiven Gebarung (33-34)				0,00	0,00	0,00
UA 516	SA3	Saldo (3) Nettofinanzierungssaldo (SA1+SA2)				-6.200,00	-6.200,00	0,00
UA 516	SA4	Saldo (4) Geldfluss aus der Finanzierungstätigkeit (35-36)				0,00	0,00	0,00
UA 516	SA5	Saldo (5) Geldfluss aus VA-wirksamer Gebarung (SA3+SA4)				-6.200,00	-6.200,00	0,00
UA 516	SA51	Saldo Geldfluss aus operativer Gebarung für invest. Vorhaben				0,00	0,00	0,00
A 51		Gesundheitsdienst						
A 51	SA0/SA1	(0) Nettoergeb. (21-22) / SA (1) Geldfluss Op. Geb. (31-32)	-6.200,00	-6.200,00	0,00	-6.200,00	-6.200,00	0,00
A 51	SA00	Nettoergebnis nach Zuweisung und Entnahmen von HH-Rücklagen	-6.200,00	-6.200,00	0,00			
A 51	SA2	Saldo (2) Geldfluss aus der Investiven Gebarung (33-34)				0,00	0,00	0,00
A 51	SA3	Saldo (3) Nettofinanzierungssaldo (SA1+SA2)				-6.200,00	-6.200,00	0,00
A 51	SA4	Saldo (4) Geldfluss aus der Finanzierungstätigkeit (35-36)				0,00	0,00	0,00
A 51	SA5	Saldo (5) Geldfluss aus VA-wirksamer Gebarung (SA3+SA4)				-6.200,00	-6.200,00	0,00
A 51	SA51	Saldo Geldfluss aus operativer Gebarung für invest. Vorhaben				0,00	0,00	0,00
Gruppe 5		Gesundheit						
Gruppe 5	SA0/SA1	(0) Nettoergeb. (21-22) / SA (1) Geldfluss Op. Geb. (31-32)	-6.200,00	-6.200,00	0,00	-6.200,00	-6.200,00	0,00
Gruppe 5	SA00	Nettoergebnis nach Zuweisung und Entnahmen von HH-Rücklagen	-6.200,00	-6.200,00	0,00			
Gruppe 5	SA2	Saldo (2) Geldfluss aus der Investiven Gebarung (33-34)				0,00	0,00	0,00
Gruppe 5	SA3	Saldo (3) Nettofinanzierungssaldo (SA1+SA2)				-6.200,00	-6.200,00	0,00
Gruppe 5	SA4	Saldo (4) Geldfluss aus der Finanzierungstätigkeit (35-36)				0,00	0,00	0,00
Gruppe 5	SA5	Saldo (5) Geldfluss aus VA-wirksamer Gebarung (SA3+SA4)				-6.200,00	-6.200,00	0,00
Gruppe 5	SA51	Saldo Geldfluss aus operativer Gebarung für invest. Vorhaben				0,00	0,00	0,00

1.Nachtragsvoranschlag 2022

Detailnachweis NVA / 900 Gesonderte Verwaltung - interne Vergütungen enthalten

Fonds	Konto	Bezeichnung	EVA neu	EVA bisher	EVA Diff.	FVA neu	FVA bisher	FVA Diff.
Fonds 900000		Gesonderte Verwaltung						
Operative Gebarung								
900000	811000	Miete- und Pächtertrag	46.000,00	46.000,00	0,00	46.000,00	46.000,00	0,00
2	2115/3115	Erträge / Einzahlungen aus Besitz und wirtschaftl. Tätigkeit	46.000,00	46.000,00	0,00	46.000,00	46.000,00	0,00
1	211/311	Erträge / Einzahl. aus der operativen Verwaltungstätigkeit	46.000,00	46.000,00	0,00	46.000,00	46.000,00	0,00
SU	21/31	Summe Erträge / Einzahlungen operative Gebarung	46.000,00	46.000,00	0,00	46.000,00	46.000,00	0,00
SU	22/32	Summe Aufwendungen / Auszahlungen operative Gebarung	0,00	0,00	0,00	0,00	0,00	0,00
SA	SA0/SA1	(0) Nettoergeb. (21-22) / SA (1) Geldfluss Op. Geb. (31-32)	46.000,00	46.000,00	0,00	46.000,00	46.000,00	0,00
SA	SA0R	Saldo Haushaltsrücklagen	0,00	0,00	0,00			
SA	SA00	Nettoergebnis nach Zuweisung und Entnahmen von HH-Rücklagen	46.000,00	46.000,00	0,00			
Investive Gebarung								
SU	33	Summe Einzahlungen investive Gebarung				0,00	0,00	0,00
SU	34	Summe Auszahlungen investive Gebarung				0,00	0,00	0,00
SA	SA2	Saldo (2) Geldfluss aus der Investiven Gebarung (33-34)				0,00	0,00	0,00
SA	SA3	Saldo (3) Nettofinanzierungssaldo (SA1+SA2)				46.000,00	46.000,00	0,00
Finanzierungstätigkeit								
SU	35	Summe Einzahlungen aus der Finanzierungstätigkeit				0,00	0,00	0,00
SU	36	Summe Auszahlungen aus der Finanzierungstätigkeit				0,00	0,00	0,00
SA	SA4	Saldo (4) Geldfluss aus der Finanzierungstätigkeit (35-36)				0,00	0,00	0,00
SA	SA5	Saldo (5) Geldfluss aus VA-wirksamer Gebarung (SA3+SA4)				46.000,00	46.000,00	0,00
Verrechnung zw. operativer Gebarung und investiven Vorhaben								
SA	SA51	Saldo Geldfluss aus operativer Gebarung für invest. Vorhaben				0,00	0,00	0,00

1.Nachtragsvoranschlag 2022

Detailnachweis NVA / 900 Gesonderte Verwaltung - interne Vergütungen enthalten

Fonds	Konto	Bezeichnung	EVA neu	EVA bisher	EVA Diff.	FVA neu	FVA bisher	FVA Diff.
UA 900		Gesonderte Verwaltung						
UA 900	SA0/SA1	(0) Nettoergeb. (21-22) / SA (1) Geldfluss Op. Geb. (31-32)	46.000,00	46.000,00	0,00	46.000,00	46.000,00	0,00
UA 900	SA00	Nettoergebnis nach Zuweisung und Entnahmen von HH-Rücklagen	46.000,00	46.000,00	0,00			
UA 900	SA2	Saldo (2) Geldfluss aus der Investiven Gebarung (33-34)				0,00	0,00	0,00
UA 900	SA3	Saldo (3) Nettofinanzierungssaldo (SA1+SA2)				46.000,00	46.000,00	0,00
UA 900	SA4	Saldo (4) Geldfluss aus der Finanzierungstätigkeit (35-36)				0,00	0,00	0,00
UA 900	SA5	Saldo (5) Geldfluss aus VA-wirksamer Gebarung (SA3+SA4)				46.000,00	46.000,00	0,00
UA 900	SA51	Saldo Geldfluss aus operativer Gebarung für invest. Vorhaben				0,00	0,00	0,00
A 90		Gesonderte Verwaltung						
A 90	SA0/SA1	(0) Nettoergeb. (21-22) / SA (1) Geldfluss Op. Geb. (31-32)	46.000,00	46.000,00	0,00	46.000,00	46.000,00	0,00
A 90	SA00	Nettoergebnis nach Zuweisung und Entnahmen von HH-Rücklagen	46.000,00	46.000,00	0,00			
A 90	SA2	Saldo (2) Geldfluss aus der Investiven Gebarung (33-34)				0,00	0,00	0,00
A 90	SA3	Saldo (3) Nettofinanzierungssaldo (SA1+SA2)				46.000,00	46.000,00	0,00
A 90	SA4	Saldo (4) Geldfluss aus der Finanzierungstätigkeit (35-36)				0,00	0,00	0,00
A 90	SA5	Saldo (5) Geldfluss aus VA-wirksamer Gebarung (SA3+SA4)				46.000,00	46.000,00	0,00
A 90	SA51	Saldo Geldfluss aus operativer Gebarung für invest. Vorhaben				0,00	0,00	0,00

1.Nachtragsvoranschlag 2022

Detailnachweis NVA / 910 Geldverkehr - interne Vergütungen enthalten

Fonds	Konto	Bezeichnung	EVA neu	EVA bisher	EVA Diff.	FVA neu	FVA bisher	FVA Diff.
Fonds 910000		Geldverkehr						
Operative Gebarung								
910000	829000	Sonstige Einnahmen	100,00	100,00	0,00	100,00	100,00	0,00
2	2116/3116	Erträge / Einz. aus Veräußerung/GWG u. sonst. Erträge/Einz.	100,00	100,00	0,00	100,00	100,00	0,00
1	211/311	Erträge / Einzahl. aus der operativen Verwaltungstätigkeit	100,00	100,00	0,00	100,00	100,00	0,00
910000	823000	Zinsen	100,00	100,00	0,00	100,00	100,00	0,00
2	2131/3131	Erträge aus Zinsen / Einzahlungen aus Zinserträgen	100,00	100,00	0,00	100,00	100,00	0,00
1	213/313	Finanzerträge / Einzahlungen aus Finanzerträgen	100,00	100,00	0,00	100,00	100,00	0,00
SU	21/31	Summe Erträge / Einzahlungen operative Gebarung	200,00	200,00	0,00	200,00	200,00	0,00
910000	710000	Öffentliche Abgaben ohne Geb. gem. FAG	100,00	100,00	0,00	100,00	100,00	0,00
2	2225/3225	Sonstiger Sachaufwand / Sonstige Auszahl. aus Sachaufwand	100,00	100,00	0,00	100,00	100,00	0,00
1	222/322	Sachaufwand / Auszahlungen aus Sachaufwand (o.Transferaufw.)	100,00	100,00	0,00	100,00	100,00	0,00
910000	659000	Geldverkehrs- und Bankspesen	500,00	500,00	0,00	500,00	500,00	0,00
2	2244/3244	Sonstiger Finanzaufwand / Sonstige Ausz. aus Finanzaufwend.	500,00	500,00	0,00	500,00	500,00	0,00
1	224/324	Finanzaufwand / Auszahlungen aus Finanzaufwand	500,00	500,00	0,00	500,00	500,00	0,00
SU	22/32	Summe Aufwendungen / Auszahlungen operative Gebarung	600,00	600,00	0,00	600,00	600,00	0,00
SA	SA0/SA1	(0) Nettoergeb. (21-22) / SA (1) Geldfluss Op. Geb. (31-32)	-400,00	-400,00	0,00	-400,00	-400,00	0,00
SA	SA0R	Saldo Haushaltsrücklagen	0,00	0,00	0,00			
SA	SA00	Nettoergebnis nach Zuweisung und Entnahmen von HH-Rücklagen	-400,00	-400,00	0,00			
Investive Gebarung								
SU	33	Summe Einzahlungen investive Gebarung				0,00	0,00	0,00
SU	34	Summe Auszahlungen investive Gebarung				0,00	0,00	0,00
SA	SA2	Saldo (2) Geldfluss aus der Investiven Gebarung (33-34)				0,00	0,00	0,00
SA	SA3	Saldo (3) Nettofinanzierungssaldo (SA1+SA2)				-400,00	-400,00	0,00
Finanzierungstätigkeit								

1.Nachtragsvoranschlag 2022

Detailnachweis NVA / 910 Geldverkehr - interne Vergütungen enthalten

Fonds	Konto	Bezeichnung	EVA neu	EVA bisher	EVA Diff.	FVA neu	FVA bisher	FVA Diff.
SU	35	Summe Einzahlungen aus der Finanzierungstätigkeit				0,00	0,00	0,00
SU	36	Summe Auszahlungen aus der Finanzierungstätigkeit				0,00	0,00	0,00
SA	SA4	Saldo (4) Geldfluss aus der Finanzierungstätigkeit (35-36)				0,00	0,00	0,00
SA	SA5	Saldo (5) Geldfluss aus VA-wirksamer Gebarung (SA3+SA4)				-400,00	-400,00	0,00
Verrechnung zw. operativer Gebarung und investiven Vorhaben								
SA	SA51	Saldo Geldfluss aus operativer Gebarung für invest. Vorhaben				0,00	0,00	0,00
UA 910		Geldverkehr						
UA 910	SA0/SA1	(0) Nettoergeb. (21-22) / SA (1) Geldfluss Op. Geb. (31-32)	-400,00	-400,00	0,00	-400,00	-400,00	0,00
UA 910	SA00	Nettoergebnis nach Zuweisung und Entnahmen von HH-Rücklagen	-400,00	-400,00	0,00			
UA 910	SA2	Saldo (2) Geldfluss aus der Investiven Gebarung (33-34)				0,00	0,00	0,00
UA 910	SA3	Saldo (3) Nettofinanzierungssaldo (SA1+SA2)				-400,00	-400,00	0,00
UA 910	SA4	Saldo (4) Geldfluss aus der Finanzierungstätigkeit (35-36)				0,00	0,00	0,00
UA 910	SA5	Saldo (5) Geldfluss aus VA-wirksamer Gebarung (SA3+SA4)				-400,00	-400,00	0,00
UA 910	SA51	Saldo Geldfluss aus operativer Gebarung für invest. Vorhaben				0,00	0,00	0,00
A 91		Kapitalvermögen u. Stiftungen ohne eig. Rechtspersönlichkeit						
A 91	SA0/SA1	(0) Nettoergeb. (21-22) / SA (1) Geldfluss Op. Geb. (31-32)	-400,00	-400,00	0,00	-400,00	-400,00	0,00
A 91	SA00	Nettoergebnis nach Zuweisung und Entnahmen von HH-Rücklagen	-400,00	-400,00	0,00			
A 91	SA2	Saldo (2) Geldfluss aus der Investiven Gebarung (33-34)				0,00	0,00	0,00
A 91	SA3	Saldo (3) Nettofinanzierungssaldo (SA1+SA2)				-400,00	-400,00	0,00
A 91	SA4	Saldo (4) Geldfluss aus der Finanzierungstätigkeit (35-36)				0,00	0,00	0,00
A 91	SA5	Saldo (5) Geldfluss aus VA-wirksamer Gebarung (SA3+SA4)				-400,00	-400,00	0,00
A 91	SA51	Saldo Geldfluss aus operativer Gebarung für invest. Vorhaben				0,00	0,00	0,00

1.Nachtragsvoranschlag 2022

Detailnachweis NVA / 910 Geldverkehr - interne Vergütungen enthalten

Fonds	Konto	Bezeichnung	EVA neu	EVA bisher	EVA Diff.	FVA neu	FVA bisher	FVA Diff.
Gruppe 9		Finanzwirtschaft						
Gruppe 9	SA0/SA1	(0) Nettoergeb. (21-22) / SA (1) Geldfluss Op. Geb. (31-32)	45.600,00	45.600,00	0,00	45.600,00	45.600,00	0,00
Gruppe 9	SA00	Nettoergebnis nach Zuweisung und Entnahmen von HH-Rücklagen	45.600,00	45.600,00	0,00			
Gruppe 9	SA2	Saldo (2) Geldfluss aus der Investiven Gebarung (33-34)				0,00	0,00	0,00
Gruppe 9	SA3	Saldo (3) Nettofinanzierungssaldo (SA1+SA2)				45.600,00	45.600,00	0,00
Gruppe 9	SA4	Saldo (4) Geldfluss aus der Finanzierungstätigkeit (35-36)				0,00	0,00	0,00
Gruppe 9	SA5	Saldo (5) Geldfluss aus VA-wirksamer Gebarung (SA3+SA4)				45.600,00	45.600,00	0,00
Gruppe 9	SA51	Saldo Geldfluss aus operativer Gebarung für invest. Vorhaben				0,00	0,00	0,00

1.Nachtragsvoranschlag 2022

Nachweis der Investitionstätigkeit und deren Finanzierung

Code Jahr	Vorhabensbez. Fonds Konto		Investition			Finanzierung					Ergebnis		
			Anschaffungs- Herstell.Kosten	Mittel Geldfluss oper. Gebarung	Gemeinde- Bedarfszuw.	Haushalts- rücklagen	Subventionen/ son. Kap.trans.	Darlehen	Finanzierungs- leasing	Veräuß. langfr. Vermögen/Son.	Finanzierungs- ergebnis	offene Verbindl. /Forderungen	
II. Sonstige Investitionen													
2002022 Sonstige Investitionen													
2022	210000	042000	96.100,00	0,00	0,00	0,00	0,00	0,00	0,00	0,00	0,00	96.100,00	0,00
2022	212000	042000	6.000,00	0,00	0,00	0,00	0,00	0,00	0,00	0,00	0,00	6.000,00	0,00
2022	212200	042000	13.000,00	0,00	0,00	0,00	0,00	0,00	0,00	0,00	0,00	13.000,00	0,00
2022	263000	042000	4.000,00	0,00	0,00	0,00	0,00	0,00	0,00	0,00	0,00	4.000,00	0,00
Summe	2002022		119.100,00	0,00	0,00	0,00	0,00	0,00	0,00	0,00	0,00	119.100,00	0,00
Saldo	SA2		119.100,00	0,00	0,00	0,00	0,00	0,00	0,00	0,00	0,00	119.100,00	0,00
Sonstige Investitionen													
Saldo	SA1+SA2		119.100,00	0,00	0,00	0,00	0,00	0,00	0,00	0,00	0,00	119.100,00	0,00
Investitionstätigkeit gesamt													

1.Nachtragsvoranschlag 2022
Teilbericht mehrjährige investive Einzelvorhaben

Code Jahr	Vorhabensbez. Fonds Konto		Investition		Finanzierung				Ergebnis		offene Verbindl. /Forderungen
			Anschaffungs- Herstell.Kosten	Mittel Geldfluss oper. Gebarung	Gemeinde- Bedarfszuw.	Haushalts- rücklagen	Subventionen/ son. Kap.trans.	Darlehen	Finanzierungs- leasing	Veräuß. langfr. Vermögen/Son.	

Keine Einträge vorhanden.

1.Nachtragsvoranschlag 2022

Anlage 5b - Voranschlagsquerschnitt (Gemeinden)

VQS LNR	Zuordnung der MVAG	UK / Bezeichnung Anmerkungen	Gesamt- Haushalt	Haushalt ohne Quasi-KG	Quasi-KG (*)
Mittelaufbringung (Erträge bzw. Einzahlungen und erhaltene Kapitaltransfers)					
10	2114, 2115	Erträge aus Leistungen, Miet- und Pächtertrag	92.600,00	92.600,00	0,00
11	2116	Erträge aus Veräußerungen, sonstige Erträge ohne Gruppe (Konto) 806, 807	131.100,00	131.100,00	0,00
12	2117	Nicht finanzierungswirksame operative Erträge ohne Gruppe (Konto) 817, 819, 891	0,00	0,00	0,00
13	212X	Transfers, Kapitaltransfers aus Gemeinde-Bedarfszuweisungsmitteln ohne Gruppe (Konto) 813	625.000,00	625.000,00	0,00
14	213X	Finanzerträge ohne Gruppe (Konto) 818, 821, 825, 826	100,00	100,00	0,00
15	3111	Eigene Abgaben	0,00	0,00	0,00
16	2112, 2113	Ertragsanteile, Gebühren für die Benützung von Gemeindeeinrichtungen und -anlagen	0,00	0,00	0,00
17	333X	Erhaltene Kapitaltransfers (UK 30)	15.800,00	15.800,00	0,00
19	Summe 1 (Mittelaufbringung)		864.600,00	864.600,00	0,00
Mittelverwendung (Aufwendungen)					
20	2221, 2222	Gebrauchs- und Verbrauchsgüter, Handelswaren, Verwaltungs- und Betriebsaufwand, Transporte	179.100,00	179.100,00	0,00
21	2223-2225	Miet- und Pachtaufwand, Leasing, PPP, Instandhaltung, sonstige Gebühren	304.000,00	304.000,00	0,00
22	2226	Verluste aus dem Abgang von Anlagevermögen, Rückstellungen für ausstehende Rechnungen nur Gruppe (Konto) 683, 688	0,00	0,00	0,00
23	2231-2233, 2236	Transfers, Kapitaltransfers, Investitions- und Tilgungszuschüsse	0,00	0,00	0,00
24	2234, 2235, 2237	Sonstige Transfers (an private Haushalte, Ausland,...), Pensionen, Rückstellungen Betriebspensionen ohne Gruppe (Konto) 696, 761	0,00	0,00	0,00
25	2211, 2212, 2213	Geldbezüge, Sachbezüge, Dienstgeberbeiträge, Jubiläumszahlungen, Steuern	261.900,00	261.900,00	0,00
26	224X	Zinsaufwand, Dividenden ohne Gruppe (Konto) 652, 654, 655, 658, 682, 694, 697, 699	500,00	500,00	0,00
29	Summe 2 (Mittelverwendung)		745.500,00	745.500,00	0,00

1.Nachtragsvoranschlag 2022

Anlage 5b - Voranschlagsquerschnitt (Gemeinden)

VQS LNR	Zuordnung der MVAG	UK / Bezeichnung Anmerkungen	Gesamt- Haushalt	Haushalt ohne Quasi-KG	Quasi-KG (*)
Vermögensbildung (Sachanlagevermögen), inkl. Vorräte					
30	341X	Immaterielle Vermögenswerte und Sachanlagen (Zugang) ohne Gruppe (Konto) 080-083	119.100,00	119.100,00	0,00
31	331X	Immaterielle Vermögenswerte und Sachanlagen (Abgang) ohne Gruppe (Konto) 080-083, 800-806	0,00	0,00	0,00
32	3221	Vorräte (Saldo) ohne Unterklasse 40-48	0,00	0,00	0,00
39	Summe 3 (Vermögensbildung)		119.100,00	119.100,00	0,00
49	Saldo = Summe 1 - Summe 2 - Summe 3		0,00	0,00	0,00
50	Überrechnung Quasi-KG außerhalb des Sektors Staat gemäß ESVG		n.a.	n.a.	0,00
59	Finanzierungssaldo (Voranschlag)		n.a.	0,00	n.a.
60	Erläuterungen der Gebietskörperschaft				

Legende:

(*) Abschnitte 85 und 86

1. Nachtragsvoranschlag 2022

Stellenplan für den Gesamthaushalt

Anzahl DP	Anzahl DN	VBÄ	DZ Nr.	Bezeichnung	Entlohnungs- gruppe	Funktion *)	Funktions-	Pers.
1	1	1	7	Schulwart mit Zusatzverwendung	4	Arbeiter	5 **	
7	7	3,75	15	Hilfsdienst mit einschl. Vorkenntnissen	2	Arbeiter		
1	1	0,75	15	Hilfsdienst mit einschl. Vorkenntnissen	2	Arbeiter**)		
1	1	0,5	17	Hilfsdienst	1	Arbeiter		
1			15	Hilfsdienst mit einschl. Vorkenntnissen	2	Arbeiter		
1	1	1	71	Verwaltungsfachdienst	5	Mitarbeiter		

*) Funktionsbezeichnungen in der Spalte Funktion bringen nicht das Geschlecht der Funktionsinhaberin oder des Funktionsinhabers zum Ausdruck und lassen sowohl eine weibliche als auch eine männliche Besetzung zu.

***) Personalkostenersatz von Dritten

** Funktionsdienstposten gem. § 2 Abs. 3 lit d NÖ GBDO 1976

1.Nachtragsvoranschlag 2022
Anlage 6a - Nachweis über Transferzahlungen

Transferzahlung von/an	Art	Summe Einzahlungen	Summe Auszahlungen
Bund, Bundesfonds, Bundeskammern			
	Kapitaltransfers	0,00	0,00
	laufende Transfers	0,00	0,00
Länder, Landesfonds, Landeskammern			
	Kapitaltransfers	15.800,00	0,00
	laufende Transfers	7.600,00	0,00
Gemeinden, Gemeindeverbände, Gemeindefonds			
	Kapitaltransfers	0,00	0,00
	laufende Transfers	616.900,00	0,00
Sozialversicherungsträger			
	Kapitaltransfers	0,00	0,00
	laufende Transfers	0,00	0,00
sonst. Träger des öffentlichen Rechts			
	Kapitaltransfers	0,00	0,00
	laufende Transfers	500,00	0,00
Gesamtsummen			
	Kapitaltransfers	15.800,00	0,00
	laufende Transfers	625.000,00	0,00

1.Nachtragsvoranschlag 2022
Anlage 6b - Nachweis über Haushaltsrücklagen und Zahlungsmittelreserven

Nummer	Art / Verwendungszweck / Geldinstitut / IBAN	Fonds	Konto	Stand am	Veränderungen		Stand am	Zahlungsmittelreserven	
				31.12.2021	Zuführungen	Entnahmen	31.12.2022	31.12.2021	31.12.2022

Keine Einträge vorhanden.

1.Nachtragsvoranschlag 2022**Anlage 6c - Einzelnachweis über Finanzschulden und Schuldendienst gem. § 32**

Nummer	Bezeichnung	Stand am	Zugang	Tilgung	Summe			Stand am	Netto-
		31.12.2021			Zinsen	Schuldendienst	Ersätze	31.12.2022	Schuldendienst
1. Darlehen für Investitionszwecke									
1.1 ... von Trägern des öffentlichen Rechts									
1.1.1 ... von Bund, Bundesfonds, Bundeskammern									
1.1.2 ... von Ländern, Landesfonds, Landeskammern									
1.1.3 ... von Gemeinden, Gemeindeverbänden, Gemeindefonds									
1.1.4 ... von Sozialversicherungsträgern									
1.1.5 ... von sonstigen Trägern öffentlichen Rechts									
1.2 ... von Beteiligungen der Gebietskörperschaft (ohne Finanzunternehmen)									
1.3 ... von Unternehmen (ohne Beteiligungen und ohne Finanzunternehmen)									
1.4 ... von Finanzunternehmen									
1.4.1 ... im Inland									
1.4.2 ... im Ausland									
1.5 ... von Sonstigen									
Summe	1. Darlehen für Investitionszwecke	0,00	0,00	0,00	0,00	0,00	0,00	0,00	0,00
2. Finanzschulden für den laufenden Aufwand									
2.1 ... von Trägern des öffentlichen Rechts									
2.1.1 ... von Bund, Bundesfonds, Bundeskammern									
2.1.2 ... von Ländern, Landesfonds, Landeskammern									
2.1.3 ... von Gemeinden, Gemeindeverbänden, Gemeindefonds									
2.1.4 ... von Sozialversicherungsträgern									
2.1.5 ... von sonstigen Trägern öffentlichen Rechts									
2.2 ... von Beteiligungen der Gebietskörperschaft (ohne Finanzunternehmen)									
2.3 ... von Unternehmen (ohne Beteiligungen und ohne Finanzunternehmen)									
2.4 ... von Finanzunternehmen									

1.Nachtragsvoranschlag 2022**Anlage 6c - Einzelnachweis über Finanzschulden und Schuldendienst gem. § 32**

Nummer	Bezeichnung	Stand am	Zugang	Tilgung	Zinsen	Summe	Ersätze	Stand am	Netto-
		31.12.2021				Schuldendienst		31.12.2022	Schuldendienst
2.4.1	... im Inland								
2.4.2	... im Ausland								
2.5	... von Sonstigen								
Summe	2. Finanzschulden für den laufenden Aufwand	0,00	0,00	0,00	0,00	0,00	0,00	0,00	0,00
Summe	1. & 2. Investitionszwecke & laufender Aufwand	0,00	0,00	0,00	0,00	0,00	0,00	0,00	0,00
Summe	ohne 85-89	0,00	0,00	0,00	0,00	0,00	0,00	0,00	0,00

1.Nachtragsvoranschlag 2022
Anlage 6f - Nachweis über haushaltsinterne Vergütungen

Grp.	Bezeichnung	Erträge	Aufwendungen
0	Vertretungskörper und allgemeine Verwaltung	0,00	0,00
1	Öffentliche Ordnung und Sicherheit	0,00	0,00
2	Unterricht, Erziehung, Sport und Wissenschaft	0,00	0,00
3	Kunst, Kultur und Kultus	0,00	0,00
4	Soziale Wohlfahrt und Wohnbauförderung	0,00	0,00
5	Gesundheit	0,00	0,00
6	Straßen-und Wasserbau, Verkehr	0,00	0,00
7	Wirtschaftsförderung	0,00	0,00
8	Dienstleistungen	0,00	0,00
9	Finanzwirtschaft	0,00	0,00
Summe		0,00	0,00

1.Nachtragsvoranschlag 2022

Anlage 6r - Haftungsnachweis

Nummer	Bezeichnung	Laufzeit	Haftungs- rahmen	Stand am 31.12.2021	Zugänge	Abgänge	Stand am 31.12.2022	davon Umklassifizier.
Teil A - Haftungspositionen relevant iSd Art. 15a Vereinbarung HOG								
Untergruppe 1 - Haftungen für Kredite und Finanzinstitute								
Untergruppe 2 - Grundbücherlich besicherte Haftungen von Wohnbau-Darlehen								
Untergruppe 3 - Sonstige Wirtschaftshaftungen								
Summe A			0,00	0,00	0,00	0,00	0,00	0,00
Teil A - Haftung der staatlichen, außerbudgetären Einheiten gem. ESVG iSd Art. 15a Vereinbarung HOG								
Untergruppe 1 - Haftungen für Kredite und Finanzinstitute								
Untergruppe 2 - Grundbücherlich besicherte Haftungen von Wohnbau-Darlehen								
Untergruppe 3 - Sonstige Wirtschaftshaftungen								
Summe B			0,00	0,00	0,00	0,00	0,00	0,00
Gesamtsumme Teil A (= Summe A + Summe B)			0,00	0,00	0,00	0,00	0,00	0,00
Haftungsobergrenze							0,00	dav. Passivüberschr.
Ausnützung in % der Haftungsobergrenze							0,00 %	0,00 %
Erläuterungen zu Passivüberschreitungen:								
Teil B - Haftungspositionen nicht relevant iSd Art. 15a Vereinbarung HOG Haftungen der Gebietskörperschaft, welche bereits im Öffentlichen Schuldenstand enthalten sind bzw. für innerstaatliche Haftungen eingegangen worden sind								
Gesamtsumme Teil B			0,00	0,00	0,00	0,00	0,00	0,00

1.Nachtragsvoranschlag 2022**Inhaltsverzeichnis**

Ergebnisvoranschlag NVA Gesamthaushalt - bereinigt um interne Vergütungen	1
Finanzierungsvoranschlag NVA Gesamthaushalt - bereinigt um interne Vergütungen	2
Ergebnisvoranschlag NVA Gesamthaushalt - interne Vergütungen enthalten	4
Finanzierungsvoranschlag NVA Gesamthaushalt - interne Vergütungen enthalten	5
Bereichsbudget NVA - interne Vergütungen enthalten	7
Detailnachweis NVA - interne Vergütungen enthalten	39
Nachweis der Investitionstätigkeit und deren Finanzierung	69
Teilbericht mehrjährige investive Einzelvorhaben	70
Voranschlagsquerschnitt	71
Stellenplan für den Gesamthaushalt	73
Anlage 6a - Nachweis über Transferzahlungen	74
Anlage 6b - Nachweis über Haushaltsrücklagen und Zahlungsmittelreserven	75
Anlage 6c - Einzelnachweis über Finanzschulden und Schuldendienst gem. § 32	76
Anlage 6f - Nachweis über haushaltsinterne Vergütungen	78
Anlage 6r - Haftungsnachweis	79

Inhaltsverzeichnis

Zusätzliche Bestandteile, Anlagen und Beilagen des Nachtragsvoranschlages 2022:

Haushaltspotential 2022	Seite 2 - 4
Nachberechnung Haushaltspotential 2020	Seite 5 - 7
Vorbericht	Seite 8 - 13

1. Nachtragsvoranschlag 2022

Mittelschulgemeinde Mistelbach

Haushaltspotential 1. Nachtragsvoranschlag 2022

Angaben in Euro

Haushaltspotential, aufbauend auf der Ergebnisrechnung VA 2022	Mittelaufbringung		Mittelverwendung		Differenz
	Betrag	Zwischen-summe	Betrag	Zwischen-summe	
+ 211 Erträge operative Verw.	223 800				
+ 212 Erträge aus Transfers	717 200				
+ 213 Erträge Finanz	100				
SU 21 Erträge		941.100			
- 2117 operative Erträge, nicht finanzierungswirksame	100				
- 2127 Transfererträge, nicht finanzierungswirksame	92 200				
- 2136 Finanzerträge, sonstige nicht finanzierungswirksame	-				
nicht finanzwirksamer Ertrag		92 300			
= Summe finanzwirksamer Ertrag		848.800			
+ 221 Personalaufwand			265 000		
+ 222 Sachaufwand			757 600		
+ 223 Transferaufwand			-		
+ 224 Finanzaufwand			500		
SU 22 Aufwände				1 023 100	
- 2214 Personalaufwand, nicht finanzierungswirksam			3 100		
- 2226 Sachaufwand, nicht finanzierungswirksam			274 500		
- 2237 Transferaufwand, nicht finanzierungswirksam			-		
- 2245 Finanzaufwand, nicht finanzierungswirksam			-		
nicht finanzwirksamer Aufwand				277 600	
= Summe finanzwirksamer Aufwand				745500	
Summe finanzwirksames Ergebnis		848 800		745500	103 300

1. Nachtragsvoranschlag 2022

Mittelschulgemeinde Mistelbach

<i>wiederkehrende (vermögenswirksame) nicht ertragswirksame Einzahlungen</i>					
+ 332 Tilgungen von gewährten Darlehen (ohne 3325 mit Projektcode - Anzahlungen)	-				
+ 1141 jährliche Verringerung der Vorräte	-				
+ 1142 Jährliche Verringerung der gegebenen Anzahlungen	-				
+/- 1540 Jährliche Veränderung Passive Rechnungsabgrenzung	-				
+ Einzahlungen der KG 0xx, die keinem Projekt mit dem Projektcode 1... .. zugeordnet sind	-				
+ Einzahlungen der KG 30x, die keinem Projekt mit dem Projektcode 1... .. zugeordnet sind	15 800				
- Erträge der KG 80x mit Projektcode 1	-				
2301 PG 893 Entnahmen RL endfällige Darlehen Erträge	-				
= Jährliche wiederkehrende Einzahlungen			15 800		
<i>wiederkehrende (vermögenswirksame) nicht aufwandswirksame Auszahlungen</i>					
+ 36 Auszahlung Tilgung Darlehen (ohne Projektcode 1)				-	
+ 2401 KG 793 RL für endfällige Darlehen				-	
+ 342 Auszahlung von gewährten Darlehen (ohne 3425 mit Projektcode - Auszahlungen)				-	
+ 1141 jährliche Vermehrung der Vorräte				-	
+ 1142 Jährliche Vermehrung der gegebenen Anzahlungen				-	
+/- 1170 Jährliche Veränderung Aktive Rechnungsabgrenzungen				-	
<i>wiederkehrende Investitionen</i>					
+ Auszahlungen (Investitionen) der KG 0..., die keinem Projekt mit dem Projektcode 1 zugeordnet sind				119100	
= Jährliche wiederkehrende Auszahlungen				119100	
KG 871, KT der Ergebnisrechnung, mit Projektcode (BZ)				-	
= Summe Kapitaltransfers der Ergebnisrechnung				-	
Jährliches Haushaltspotential			864600		864600
jährliches Haushaltspotential	-				

1. Nachtragsvoranschlag 2022

Mittelschulgemeinde Mistelbach

kumuliertes Haushaltspotential zum 31.12.2019 (VJ (t-1)) bzw. 1.1. lfd	-					
verfügbares Haushaltspotential						-
Informativ: im verfügbaren Haushaltspotential enthaltene Bedarfszuweisungen zur Liquiditätssteigerung aus KG 871, KT der Ergebnisrechnung ohne Projektcode	-					
Informativ: tatsächlicher Liquiditätsbedarf ohne Rücklagenauflösung (Abgang)	-					
- Zuweisungen an zweckgebundene Haushaltsrücklagen 2401 KG 794 Aufwendungen finanzwirksamer Rücklagenbildung (ohne Projektcode)						
- Zuweisungen an allgemeine Haushaltsrücklagen 2401 KG 795 Aufwendungen finanzwirksamer Rücklagenbildung (ohne Projektcode)						
= Jährliche wiederkehrende Auzahlungen						
+ Entnahmen von zweckgebundenen Haushaltsrücklagen	-					
2301 KG 894 Erträge aus finanzwirksamer RL-Auflösung (ohne Projektcode)						
+ Entnahmen von allgemeinen Haushaltsrücklagen	-					
2301 KG 895 Erträge aus finanzwirksamer RL-Auflösung (ohne Projektcode)						
= Jährliche RL-Erträge (finanzw.)						-
- Zuweisung und Umbuchungen an investive Vorhaben z.B. KG 910 mit Projektcode 1					-	
+ Rückführungen und Umbuchungen an investive Vorhaben z.B. KG 910 mit Projektcode 1	-					
= Zuweisungen (Abzüglich Rückführung)						-
Endbestand kumuliertes Haushaltspotential						-
- Forderungen Teilsumme A (Teilsummen a (kurz- und langfristig) der Forderungen aus Beilage 3						
+ Verbindlichkeiten Teilsumme A (Teilsummen a (kurz- und langfristig) der Verbindlichkeiten aus Beilage 3						
Summe						-

1. Nachtragsvoranschlag 2022

Mittelschulgemeinde Mistelbach

Nachberechnung Haushaltspotential Rechnungsabschluss 2020

Die NÖ Landesregierung hat am 16. März 2021 aufgrund des § 72 (10) der NÖ Gemeindeordnung 1973 eine Änderung der NÖ Gemeindehaushaltsverordnung verordnet. Dabei erfolgten Änderungen bzw. Präzisierungen bei der Berechnung des Haushaltspotentials, welche auf Grundlage des Echtbetriebes mit Realdaten aus den Voranschlägen 2020 und 2021 gewonnen wurden.

Ein eigener Beschluss des zum neu ermittelten Haushaltspotentials durch diese Nachkorrektur ist nicht erforderlich. Bei der Anhörung des Voranschlags 2022 (NVA 2022) ist die Nachberechnung des Haushaltspotentials den Sitzungsunterlagen anzuschließen.

Haushaltspotential, lt. Ergebnisrechnungsabschluss 2020					
	Mittelaufbringung		Mittelverwendung		Differenz
	Betrag	Zwischen-summe	Betrag	Zwischen-summe	
+ 211 Erträge operative Verw.	702 536,39				
+ 212 Erträge aus Transfers	114 184,53				
+ 213 Erträge Finanz	11,24				
SU 21 Erträge		816 732,16			
- 2117 operative Erträge, nicht finanzierungswirksame	22 268,15				
- 2127 Transfererträge, nicht finanzierungswirksame	89 376,15				
- 2136 Finanzerträge, sonstige nicht finanzierungswirksame	0,00				
nicht finanzwirksamer Ertrag		111 644,30			
= Summe finanzwirksamer Ertrag		705 087,86			
+ 221 Personalaufwand			310 756,27		
+ 222 Sachaufwand ohne Transferaufwand			615 437,50		
+ 223 Transferaufwand			0,00		
+ 224 Finanzaufwand			494,28		
SU 22 Aufwände				926 688,05	
- 2214 Personalaufwand, nicht finanzierungswirksam			9 166,45		
- 2226 Sachaufwand, nicht finanzierungswirksam			281 760,52		
- 2237 Transferaufwand, nicht finanzierungswirksam			0,00		
- 2245 Finanzaufwand, nicht finanzierungswirksam			0,00		
nicht finanzwirksamer Aufwand				290 926,97	
= Summe finanzwirksamer Aufwand				635 761,08	
Summe finanzwirksames Ergebnis		705 087,86		635 761,08	69 326,78

1. Nachtragsvoranschlag 2022

Mittelschulgemeinde Mistelbach

<i>wiederkehrende (vermögenswirksame) nicht ertragswirksame Einzahlungen</i>					
+ 332 Tilgungen von gewährten Darlehen (ohne 3325 mit Projektcode - Anzahlungen)	0,00				
+ Veränderung, wenn 1141 laufende Erträge mit Stoffen und Waren	0,00				
+ Veränderung, wenn 1142 Rückgezahlte Anzahlungen	0,00				
+ Veränderung 1540 Passive Rechnungsabgrenzung	0,00				
+ Einzahlungen der KG 0xx, die keinem Projekt mit Projektcode 1... .. zugeordnet sind	0,00				
+ Einzahlungen der KG 30x, die keinem Projekt mit Projektcode 1... .. zugeordnet sind	17 145,80				
+ 2301 PG 893 Entnahmen RL endfällige Darlehen Erträge	0,00				
= Jährliche wiederkehrende Einzahlungen		17 145,80			
<i>wiederkehrende (vermögenswirksame) nicht aufwandswirksame Auszahlungen</i>					
+ 36 Auszahlung Tilgung Darlehen			0,00		
+ 2401 KG 793 RL für endfällige Darlehen			0,00		
+ 342 Auszahlung von gewährten Darlehen (ohne 3425 mit Projektcode - Auszahlungen)			0,00		
+ Veränderung, wenn 1141 laufende Erträge mit Stoffen und Waren			0,00		
+ Veränderung, wenn 1142 Rückgezahlte Anzahlungen			0,00		
+ Veränderung 1170 Aktive Rechnungsabgrenzungen			0,00		
<i>wiederkehrende Investitionen</i>					
+ Auszahlungen (Investitionen) der KG 0..., die keinem Projekt mit Projektcode 1... .. Projekt zugeordnet			86 472,58		
= Jährliche wiederkehrende Auszahlungen			86 472,58		
KG 871, KT der Ergebnisrechnung, mit Projektcode (BZ)			0,00		
= Summe Kapitaltransfers der Ergebnisrechnung			0,00		
Jährliches Haushaltspotential		722 233,66	722 233,66	0,00	
jährliches Haushaltspotential	0,00				

1. Nachtragsvoranschlag 2022

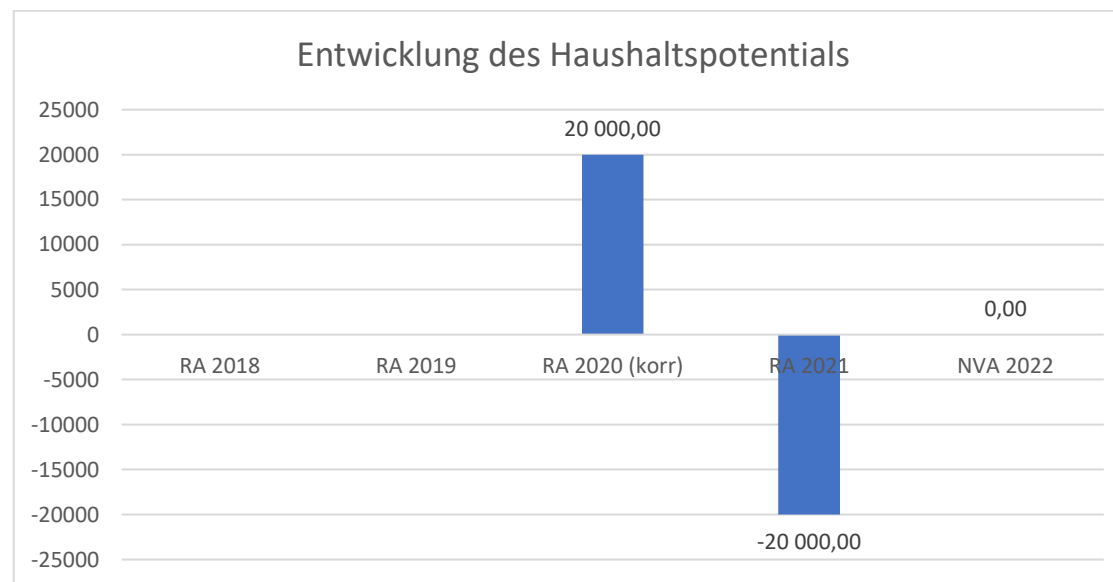
Mittelschulgemeinde Mistelbach

kumuliertes Haushaltspotential zum 31.12.2020 (VJ (t-1)) bzw. 1.1. lfd	20 000,00				
verfügbares Haushaltspotential		20 000,00			
KG 871, KT der Ergebnisrechnung, davon ohne Projektcode (sind BZ zum Haushaltsausgleich)	0,00				
- Zuweisungen an zweckgebundene Haushaltsrücklagen 2401 KG 794 Aufwendungen finanzwirksamer Rücklagenbildung (ohne Projektcode)					
- Zuweisungen an allgemeine Haushaltsrücklagen 2401 KG 795 Aufwendungen finanzwirksamer Rücklagenbildung (ohne Projektcode)			0,00		
= Jährliche wiederkehrende Auzahlungen				0,00	
+ Entnahmen von zweckgebundenen Haushaltsrücklagen 2301 KG 894 Erträge aus finanzwirksamer RL-Auflösung (ohne Projektcode)	0,00				
+ Entnahmen von allgemeinen Haushaltsrücklagen 2301 KG 895 Erträge aus finanzwirksamer RL-Auflösung (ohne Projektcode)	0,00				
= Jährliche RL-Erträge (finanzw.)		0,00			
- Zuweisung an investive Projekte aus dem operativen Haushalt (z.B. KG 910 Verrechnung zwischen operativer Gebarung und Projekten)			0,00		
+ Rückführungen von investiven Projekten (z.B. KG 910...)	0,00				
= Zuweisungen (Abzüglich Rückführung)				0,00	
Endbestand kumuliertes Haushaltspotential		20 000,00		0,00	20 000,00
- Forderungen Teilsumme A (Teilsummen a (kurz- und langfristig) der Forderungen aus Beilage 3)					
+ Verbindlichkeiten Teilsumme A (Teilsummen a (kurz- und langfristig) der Verbindlichkeiten aus Beilage 3)					
Summe					

Vorbericht zum NVA 2022 gemäß § 3 der NÖ Gemeindehaushaltsverordnung (NÖ GHVO)

Allgemeine Information: Alle Beträge in Euro

Entwicklung des Haushaltspotentials



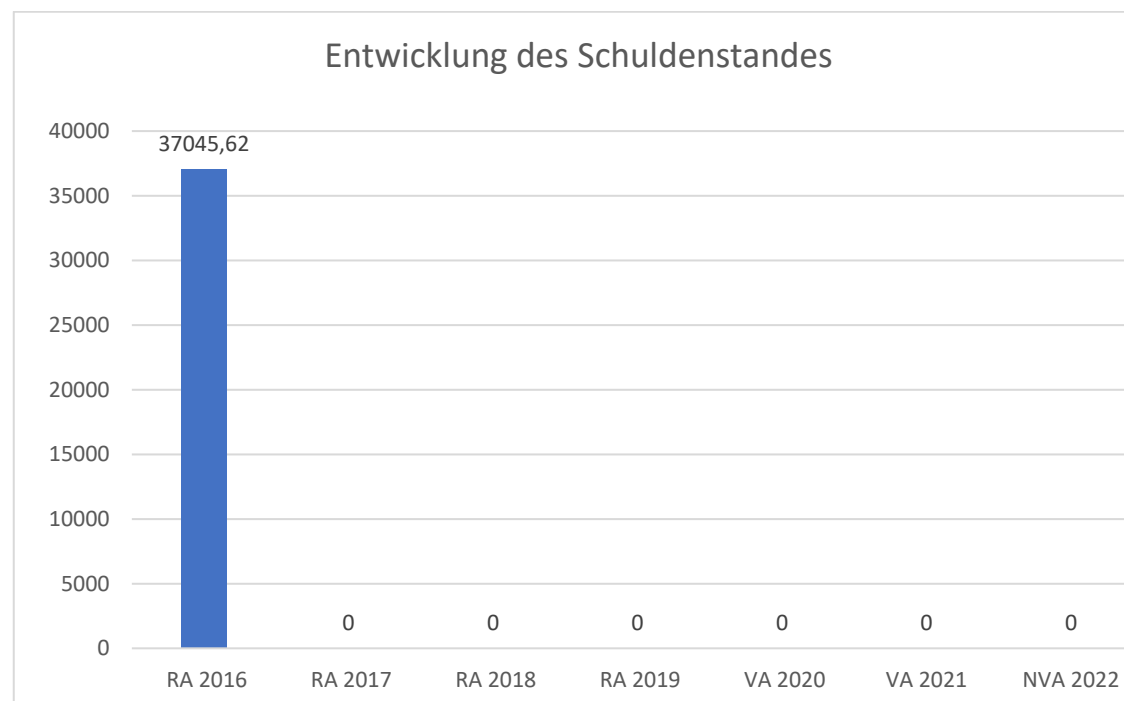
Erläuterung:

Das Haushaltspotential hat seine Grundlage in § 67 Z. 11 der NÖ Gemeindeordnung 1973 (NÖ GO 1973) und ist ab dem Haushaltsjahr 2020 auszuweisen. Die Angaben zu den Vorjahren entfallen daher.

Haushaltspotential:

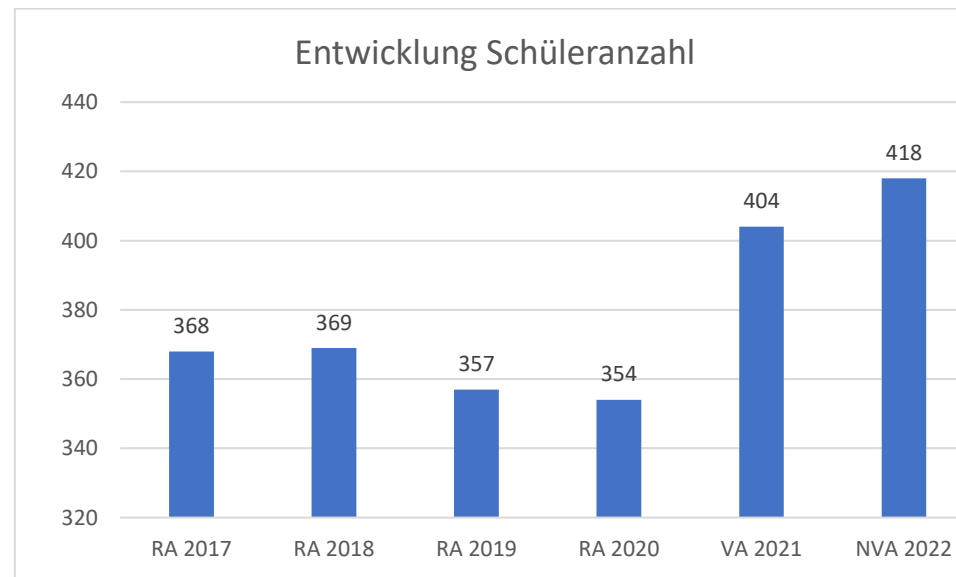
Differenz der wiederkehrenden Mittelaufbringungen abzüglich der wiederkehrenden Mittelverwendungen unter Berücksichtigung der entsprechenden Forderungen und Verbindlichkeiten.

Entwicklung des Schuldenstandes



Die Mittelschulgemeinde Mistelbach ist seit 2017 schuldenfrei.

Entwicklung der Schüleranzahl (Zahl für die Berechnung der Kopfquote)



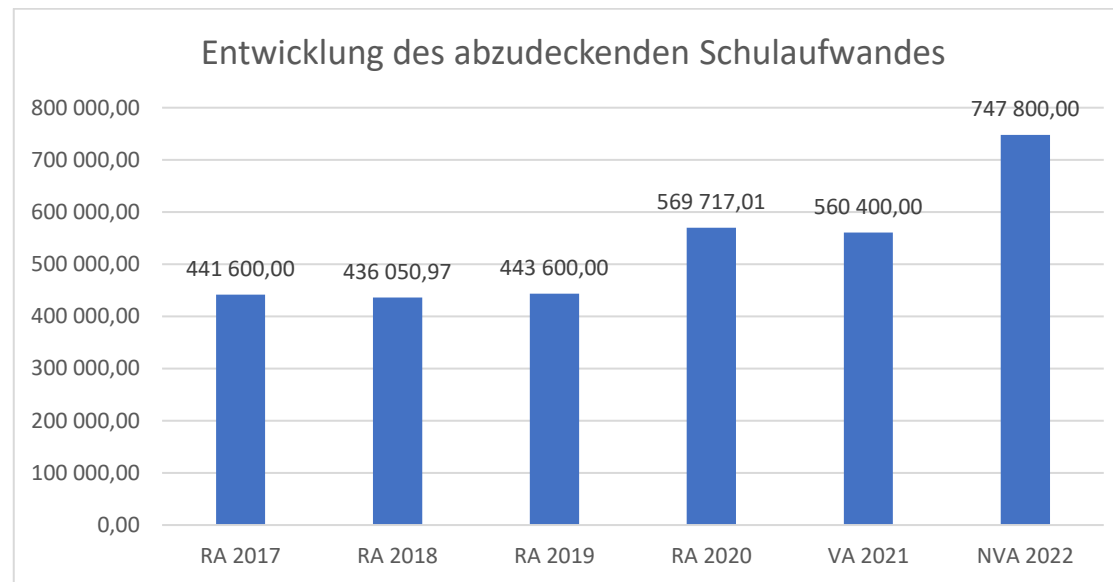
Ermittlung der Schüleranzahl für die Berechnung der Kopfquote des Voranschlages:

Ausschlaggebend sind die am 6. September 2021 eingeschriebenen Schüler*innen pro beteiligter Gemeinde.

Ermittlung der Schüleranzahl für den Rechnungsabschluss:

Ausschlaggebend sind die zum 1. Jänner 2022 eingeschriebenen Schüler*innen.

Abzudeckender Schulaufwand gemäß § 45 NÖ Pflichtschulgesetz



Die Kosten der Schulerhaltung stellen den Schulaufwand dar.

Der Schulaufwand ist durch Schulerhaltungsbeiträge oder Schulumlagen zu decken.

Aufteilung des Schulaufwandes gemäß § 46 NÖ Pflichtschulgesetz

Der Schulaufwand ist durch den gesetzlichen Schulerhalter aufzuteilen.

Der Berechnung der Schulerhaltungsbeiträge und der Schulumlagen ist die Differenz der Ein- und Auszahlung der operativen Gebarung zuzüglich der Auszahlung der Finanzierungstätigkeit sowie der investiven Gebarung, welche nicht ganz oder teilweise durch Darlehensaufnahmen oder Kapitaltransferzahlungen bedeckt werden, zugrunde zu legen.

Die Zusammenfassung der im Finanzierungshaushalt festgestellten Ausgaben und Einnahmen ergibt folgende Schlusssummen:

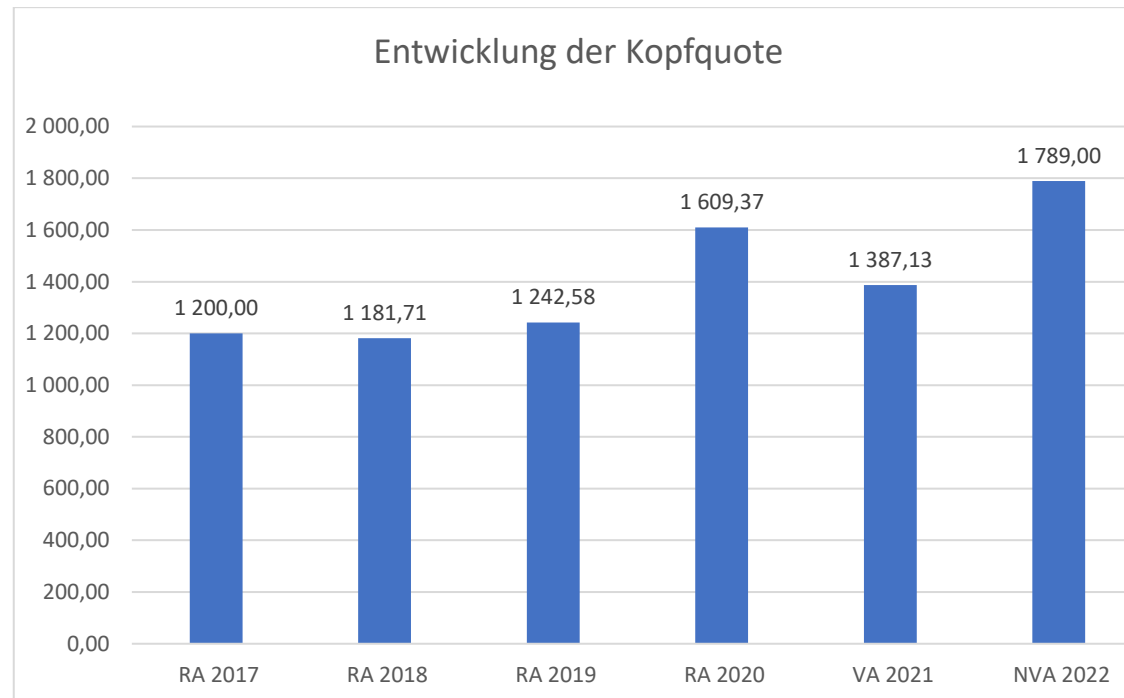
Summe Auszahlungen operative Gebarung	745 500,00
+ Auszahlungen Tilgung Finanzschulden	0,00
+ Auszahlungen Investitionstätigkeit	119 100,00
GESAMT	864 600,00
- Einzahlungen investive Gebarung (Förderung)	-15 800,00
- Einzahlungen operative Gebarung (ohne SU/SEB)	-101 000,00
Nicht gedeckter Schulaufwand	747 800,00

Der nicht gedeckte Schulaufwand wird gem. § 47 Abs. 1, 2 und 3 des NÖ Pflichtschulgesetzes durch Schulumlagen bzw. durch Schulerhaltungsbeiträge abgedeckt.

Die Schulumlagen und die Schulerhaltungsbeiträge sind gemäß § 47 Abs. 2 des NÖ Pflichtschulgesetzes in vier Vierteln zum 1. Jänner, 1. April, 1. Juli und 1. Oktober fällig.

Gemäß § 47 Abs. 3 des NÖ Pflichtschulgesetzes ist bei der Erstellung des Rechnungsabschlusses der Schulaufwand endgültig nach dem Verhältnis der zum 1. Jänner eingeschriebenen SchülerInnen aufzuteilen und die Höhe der von den zur Schulgemeinde gehörigen Gemeinden zu entrichtenden Schulumlagen sowie der von den sonstigen beteiligten Gemeinden zu entrichtenden Schulerhaltungsbeiträge zu ermitteln.

Kopfquote



Abzudeckender Schulaufwand : Schüleranzahl = Kopfquote

€ 747 800,00 : 418 = 1.789,00 (gerundet)