

Mittelschulgemeinde Mistelbach

Hauptplatz 6, 2130 Mistelbach

Rechnungsabschluss für das Finanzjahr **2021**

Bezirk	Mistelbach
Behördenkennziffer	429063
Fläche	0,00 ha
Einwohneranzahl	0

Rechnungsabschluss 2021
Ergebnisrechnung RA Gesamthaushalt - bereinigt um interne Vergütungen

Ebene	Code	Mittelverwendungs- und -aufbringungsgruppe (1.Ebene)	RA 2021	VA 2021	Differenz
1	211	Erträge aus der operativen Verwaltungstätigkeit	510.968,00	649.700,00	-138.732,00
1	212	Erträge aus Transfers	143.611,56	111.600,00	32.011,56
1	213	Finanzerträge	12,25	100,00	-87,75
SU	21	Summe Erträge	654.591,81	761.400,00	-106.808,19
1	221	Personalaufwand	248.497,62	253.200,00	-4.702,38
1	222	Sachaufwand (ohne Transferaufwand)	601.895,15	694.800,00	-92.904,85
1	223	Transferaufwand (laufende Transfers und Kapitaltransfers)	20.000,00	0,00	20.000,00
1	224	Finanzaufwand	417,43	500,00	-82,57
SU	22	Summe Aufwendungen	870.810,20	948.500,00	-77.689,80
SA0	SA0	(0) Nettoergebnis (21-22)	-216.218,39	-187.100,00	-29.118,39
1	230	Entnahmen von Haushaltsrücklagen	0,00	0,00	0,00
1	240	Zuweisung an Haushaltsrücklagen	0,00	0,00	0,00
SA0R	SA0R	Saldo Haushaltsrücklagen	0,00	0,00	0,00
SA00	SA00	Nettoergebnis nach Zuweisung und Entnahmen von HH-Rücklagen	-216.218,39	-187.100,00	-29.118,39

Rechnungsabschluss 2021
Finanzierungsrechnung RA Gesamthaushalt - bereinigt um interne Vergütungen

Ebene	Code	Mittelverwendungs- und -aufbringungsgruppe (1.Ebene)	RA 2021	VA 2021	Differenz
1	311	Einzahlungen aus der operativen Verwaltungstätigkeit	510.851,98	649.700,00	-138.848,02
1	312	Einzahlungen aus Transfers (ohne Kapitaltransfers)	51.409,88	21.800,00	29.609,88
1	313	Einzahlungen aus Finanzerträgen	12,25	100,00	-87,75
SU	31	Summe Einzahlungen operative Gebarung	562.274,11	671.600,00	-109.325,89
1	321	Auszahlungen aus Personalaufwand	244.911,31	248.300,00	-3.388,69
1	322	Auszahlungen aus Sachaufwand (ohne Transferaufwand)	331.559,48	421.600,00	-90.040,52
1	323	Auszahlungen aus Transfers (ohne Kapitaltransfers)	20.000,00	0,00	20.000,00
1	324	Auszahlungen aus Finanzaufwand	417,43	500,00	-82,57
SU	32	Summe Auszahlungen operative Gebarung	596.888,22	670.400,00	-73.511,78
SA1	SA1	Saldo (1) Geldfluss aus der Operativen Gebarung (31-32)	-34.614,11	1.200,00	-35.814,11
1	331	Einzahlungen aus der Investitionstätigkeit	0,00	0,00	0,00
1	332	Einz. a.d. Rückzahlung von Darlehen u. gewähr. Vorschüssen	0,00	0,00	0,00
1	333	Einzahlungen aus Kapitaltransfers	51.704,64	35.300,00	16.404,64
SU	33	Summe Einzahlungen investive Gebarung	51.704,64	35.300,00	16.404,64
1	341	Auszahlungen aus der Investitionstätigkeit	37.090,53	36.500,00	590,53
1	342	Ausz. von gewährten Darlehen sowie gewährten Vorschüssen	0,00	0,00	0,00
1	343	Auszahlungen aus Kapitaltransfers	0,00	0,00	0,00
SU	34	Summe Auszahlungen investive Gebarung	37.090,53	36.500,00	590,53
SA2	SA2	Saldo (2) Geldfluss aus der Investiven Gebarung (33-34)	14.614,11	-1.200,00	15.814,11
SA3	SA3	Saldo (3) Nettofinanzierungssaldo (SA1+SA2)	-20.000,00	0,00	-20.000,00

Rechnungsabschluss 2021
Finanzierungsrechnung RA Gesamthaushalt - bereinigt um interne Vergütungen

Ebene	Code	Mittelverwendungs- und -aufbringungsgruppe (1.Ebene)	RA 2021	VA 2021	Differenz
1	351	Einzahlungen aus der Aufnahme von Finanzschulden	0,00	0,00	0,00
1	353	Einz. infolge Kapitaltausch b. derivat. Fin.instr. m.Grundg.	0,00	0,00	0,00
1	355	Einzahlungen aus dem Abgang von Finanzinstrumenten	0,00	0,00	0,00
SU	35	Summe Einzahlungen aus der Finanzierungstätigkeit	0,00	0,00	0,00
1	361	Auszahlungen aus der Tilgung von Finanzschulden	0,00	0,00	0,00
1	363	Ausz. infolge Kapitaltausch b. derivat. Fin.instr. m.Grundg.	0,00	0,00	0,00
1	365	Auszahlungen für den Erwerb von Finanzinstrumenten	0,00	0,00	0,00
SU	36	Summe Auszahlungen aus der Finanzierungstätigkeit	0,00	0,00	0,00
SA4	SA4	Saldo (4) Geldfluss aus der Finanzierungstätigkeit (35-36)	0,00	0,00	0,00
SA5	SA5	Saldo (5) Geldfluss aus VA-wirksamer Gebarung (SA3+SA4)	-20.000,00	0,00	-20.000,00
1	370	Einzahlungen aus operativer Gebarung für investive Vorhaben	0,00	0,00	0,00
1	380	Auszahlungen aus operativer Gebarung für investive Vorhaben	0,00	0,00	0,00
SA51	SA51	Saldo Geldfluss aus operativer Gebarung für invest. Vorhaben	0,00	0,00	0,00
1	411	Einzahlungen aus nicht VA-wirksamen Forderungen	172.054,77		
1	412	Einzahlungen aus nicht VA-wirksamen Verbindlichkeiten	1.475.574,04		
1	413	Einz. aus Aufn. von zur Kassenstärkung eingeg. Geldverbindl.	0,00		
SU	41	Summe Einzahlungen aus der nicht VA-wirksamen Gebarung	1.647.628,81		
1	421	Auszahlungen aus nicht VA-wirksamen Forderungen	155.982,24		
1	422	Auszahlungen aus nicht VA-wirksamen Verbindlichkeiten	1.351.922,53		
1	423	Ausz. zur Tilg. von zur Kassenstärkung eingeg. Geldverbindl.	0,00		
SU	42	Summe Auszahlungen aus der nicht VA-wirksamen Gebarung	1.507.904,77		

Rechnungsabschluss 2021
Finanzierungsrechnung RA Gesamthaushalt - bereinigt um interne Vergütungen

Ebene	Code	Mittelverwendungs- und -aufbringungsgruppe (1.Ebene)	RA 2021	VA 2021	Differenz
SA6	SA6	Geldfluss aus der nicht VA-wirksamen Gebarung	139.724,04		
SA7	SA7	Veränderung an Liquiden Mitteln (SA5+SA6)	119.724,04		

Kassenbestand / Liquide Mittel (Verprobung)

A	Anfangsbestand liquide Mittel (31.12.2020)	36.187,71
B	Anfangsbestand der überzogenen Konten bei Kreditinstituten (31.12.2020)	0,00
C	Endbestand liquide Mittel (31.12.2021)	155.911,75
D	Endbestand der überzogenen Konten bei Kreditinstituten (31.12.2021)	0,00
E	Zahlungsmittelreserven vom Endbestand liquider Mittel (31.12.2021)	0,00
Veränderung der Summe aus liquiden Mitteln und aus überzogenen Konten bei Kreditinstituten (= (C+D) - (A+B))		119.724,04

Rechnungsabschluss 2021
Ergebnisrechnung RA Gesamthaushalt - interne Vergütungen enthalten

Ebene	Code	Mittelverwendungs- und -aufbringungsgruppe (1.Ebene)	RA 2021	VA 2021	Differenz
1	211	Erträge aus der operativen Verwaltungstätigkeit	510.968,00	649.700,00	-138.732,00
1	212	Erträge aus Transfers	143.611,56	111.600,00	32.011,56
1	213	Finanzerträge	12,25	100,00	-87,75
SU	21	Summe Erträge	654.591,81	761.400,00	-106.808,19
1	221	Personalaufwand	248.497,62	253.200,00	-4.702,38
1	222	Sachaufwand (ohne Transferaufwand)	601.895,15	694.800,00	-92.904,85
1	223	Transferaufwand (laufende Transfers und Kapitaltransfers)	20.000,00	0,00	20.000,00
1	224	Finanzaufwand	417,43	500,00	-82,57
SU	22	Summe Aufwendungen	870.810,20	948.500,00	-77.689,80
SA0	SA0	(0) Nettoergebnis (21-22)	-216.218,39	-187.100,00	-29.118,39
1	230	Entnahmen von Haushaltsrücklagen	0,00	0,00	0,00
1	240	Zuweisung an Haushaltsrücklagen	0,00	0,00	0,00
SA0R	SA0R	Saldo Haushaltsrücklagen	0,00	0,00	0,00
SA00	SA00	Nettoergebnis nach Zuweisung und Entnahmen von HH-Rücklagen	-216.218,39	-187.100,00	-29.118,39

Rechnungsabschluss 2021
Finanzierungsrechnung RA Gesamthaushalt - interne Vergütungen enthalten

Ebene	Code	Mittelverwendungs- und -aufbringungsgruppe (1.Ebene)	RA 2021	VA 2021	Differenz
1	311	Einzahlungen aus der operativen Verwaltungstätigkeit	510.851,98	649.700,00	-138.848,02
1	312	Einzahlungen aus Transfers (ohne Kapitaltransfers)	51.409,88	21.800,00	29.609,88
1	313	Einzahlungen aus Finanzerträgen	12,25	100,00	-87,75
SU	31	Summe Einzahlungen operative Gebarung	562.274,11	671.600,00	-109.325,89
1	321	Auszahlungen aus Personalaufwand	244.911,31	248.300,00	-3.388,69
1	322	Auszahlungen aus Sachaufwand (ohne Transferaufwand)	331.559,48	421.600,00	-90.040,52
1	323	Auszahlungen aus Transfers (ohne Kapitaltransfers)	20.000,00	0,00	20.000,00
1	324	Auszahlungen aus Finanzaufwand	417,43	500,00	-82,57
SU	32	Summe Auszahlungen operative Gebarung	596.888,22	670.400,00	-73.511,78
SA1	SA1	Saldo (1) Geldfluss aus der Operativen Gebarung (31-32)	-34.614,11	1.200,00	-35.814,11
1	331	Einzahlungen aus der Investitionstätigkeit	0,00	0,00	0,00
1	332	Einz. a.d. Rückzahlung von Darlehen u. gewähr. Vorschüssen	0,00	0,00	0,00
1	333	Einzahlungen aus Kapitaltransfers	51.704,64	35.300,00	16.404,64
SU	33	Summe Einzahlungen investive Gebarung	51.704,64	35.300,00	16.404,64
1	341	Auszahlungen aus der Investitionstätigkeit	37.090,53	36.500,00	590,53
1	342	Ausz. von gewährten Darlehen sowie gewährten Vorschüssen	0,00	0,00	0,00
1	343	Auszahlungen aus Kapitaltransfers	0,00	0,00	0,00
SU	34	Summe Auszahlungen investive Gebarung	37.090,53	36.500,00	590,53
SA2	SA2	Saldo (2) Geldfluss aus der Investiven Gebarung (33-34)	14.614,11	-1.200,00	15.814,11
SA3	SA3	Saldo (3) Nettofinanzierungssaldo (SA1+SA2)	-20.000,00	0,00	-20.000,00

Rechnungsabschluss 2021
Finanzierungsrechnung RA Gesamthaushalt - interne Vergütungen enthalten

Ebene	Code	Mittelverwendungs- und -aufbringungsgruppe (1.Ebene)	RA 2021	VA 2021	Differenz
1	351	Einzahlungen aus der Aufnahme von Finanzschulden	0,00	0,00	0,00
1	353	Einz. infolge Kapitaltausch b. derivat. Fin.instr. m.Grundg.	0,00	0,00	0,00
1	355	Einzahlungen aus dem Abgang von Finanzinstrumenten	0,00	0,00	0,00
SU	35	Summe Einzahlungen aus der Finanzierungstätigkeit	0,00	0,00	0,00
1	361	Auszahlungen aus der Tilgung von Finanzschulden	0,00	0,00	0,00
1	363	Ausz. infolge Kapitaltausch b. derivat. Fin.instr. m.Grundg.	0,00	0,00	0,00
1	365	Auszahlungen für den Erwerb von Finanzinstrumenten	0,00	0,00	0,00
SU	36	Summe Auszahlungen aus der Finanzierungstätigkeit	0,00	0,00	0,00
SA4	SA4	Saldo (4) Geldfluss aus der Finanzierungstätigkeit (35-36)	0,00	0,00	0,00
SA5	SA5	Saldo (5) Geldfluss aus VA-wirksamer Gebarung (SA3+SA4)	-20.000,00	0,00	-20.000,00
1	370	Einzahlungen aus operativer Gebarung für investive Vorhaben	0,00	0,00	0,00
1	380	Auszahlungen aus operativer Gebarung für investive Vorhaben	0,00	0,00	0,00
SA51	SA51	Saldo Geldfluss aus operativer Gebarung für invest. Vorhaben	0,00	0,00	0,00
1	411	Einzahlungen aus nicht VA-wirksamen Forderungen	172.054,77		
1	412	Einzahlungen aus nicht VA-wirksamen Verbindlichkeiten	1.475.574,04		
1	413	Einz. aus Aufn. von zur Kassenstärkung eingeg. Geldverbindl.	0,00		
SU	41	Summe Einzahlungen aus der nicht VA-wirksamen Gebarung	1.647.628,81		
1	421	Auszahlungen aus nicht VA-wirksamen Forderungen	155.982,24		
1	422	Auszahlungen aus nicht VA-wirksamen Verbindlichkeiten	1.351.922,53		
1	423	Ausz. zur Tilg. von zur Kassenstärkung eingeg. Geldverbindl.	0,00		
SU	42	Summe Auszahlungen aus der nicht VA-wirksamen Gebarung	1.507.904,77		

Rechnungsabschluss 2021
Finanzierungsrechnung RA Gesamthaushalt - interne Vergütungen enthalten

Ebene	Code	Mittelverwendungs- und -aufbringungsgruppe (1.Ebene)	RA 2021	VA 2021	Differenz
SA6	SA6	Geldfluss aus der nicht VA-wirksamen Gebarung	139.724,04		
SA7	SA7	Veränderung an Liquiden Mitteln (SA5+SA6)	119.724,04		

Kassenbestand / Liquide Mittel (Verprobung)

A	Anfangsbestand liquide Mittel (31.12.2020)	36.187,71
B	Anfangsbestand der überzogenen Konten bei Kreditinstituten (31.12.2020)	0,00
C	Endbestand liquide Mittel (31.12.2021)	155.911,75
D	Endbestand der überzogenen Konten bei Kreditinstituten (31.12.2021)	0,00
E	Zahlungsmittelreserven vom Endbestand liquider Mittel (31.12.2021)	0,00
	Veränderung der Summe aus liquiden Mitteln und aus überzogenen Konten bei Kreditinstituten (= (C+D) - (A+B))	119.724,04

Rechnungsabschluss 2021

Anlage 1d - Nettovermögensveränderungsrechnung

Nettovermögensveränderungsrechnung	Saldo der Eröffnungsbilanz	Kumuliertes Nettoergebnis	Haushalts- rücklagen	Neubewertungs- rücklagen	Fremdwährungs- umrechnungs- rücklagen	Summe Nettovermögen
Nettovermögen zum 31.12.2020	4.182.853,65	-109.955,89	0,00	0,00	0,00	4.072.897,76
1. Änderungen der Ansatz- und Bewertungsmethoden	0,00	0,00	-----	0,00	0,00	0,00
2. Nacherfassung von Vermögenswerten	0,00	0,00	-----	-----	-----	0,00
3. Änderung der erstmaligen Eröffnungsbilanz (gem. § 38 Abs. 8)	0,00	0,00	-----	0,00	0,00	0,00
Angepasstes Nettovermögen zum 31.12.2020	4.182.853,65	-109.955,89	0,00	0,00	0,00	4.072.897,76
4. Veränderung aus der Bewertung von zur Veräußerung verfügbarer Finanzinstrumente	-----	-----	-----	0,00	-----	0,00
5. Veränderung aus der Bewertung von Beteiligungen	-----	-----	-----	0,00	-----	0,00
6. Veränderung aus der Umrechnung von Vermögen und Fremdmittel in fremder Währung	-----	-----	-----	-----	0,00	0,00
Summe Nettoveränderung, die nicht in die Ergebnisrechnung eingegangen ist	0,00	0,00	0,00	0,00	0,00	0,00
7. Nettoergebnis des Finanzjahres (SA0)	-----	-216.218,39	-----	-----	-----	-216.218,39
8. Zuweisungen und Entnahmen von Haushaltsrücklagen (SA0R)	-----	0,00	0,00	-----	-----	0,00
Nettovermögen zum 31.12.2021	4.182.853,65	-326.174,28	0,00	0,00	0,00	3.856.679,37

Rechnungsabschluss 2021**Ergebnisrechnung Bereichsbudget 0 / Vertretungskörper und allgemeine Verwaltung - interne Vergütungen enthalten**

Ebene	Code	Mittelverwendungs- und -aufbringungsgruppe (1. & 2.Ebene)	RA 2021	VA 2021	Differenz
1	211	Erträge aus der operativen Verwaltungstätigkeit	0,00	0,00	0,00
1	212	Erträge aus Transfers	0,00	0,00	0,00
1	213	Finanzerträge	0,00	0,00	0,00
SU	21	Summe Erträge	0,00	0,00	0,00
1	221	Personalaufwand	0,00	0,00	0,00
2	2221	Gebrauchs- und Verbrauchsgüter, Handelswaren	2.140,80	3.000,00	-859,20
2	2222	Verwaltungs- und Betriebsaufwand	73,03	200,00	-126,97
2	2223	Leasing- und Mietaufwand	9.129,95	8.000,00	1.129,95
2	2225	Sonstiger Sachaufwand	32.387,84	38.300,00	-5.912,16
1	222	Sachaufwand (ohne Transferaufwand)	43.731,62	49.500,00	-5.768,38
1	223	Transferaufwand (laufende Transfers und Kapitaltransfers)	0,00	0,00	0,00
1	224	Finanzaufwand	0,00	0,00	0,00
SU	22	Summe Aufwendungen	43.731,62	49.500,00	-5.768,38
SA0	SA0	(0) Nettoergebnis (21-22)	-43.731,62	-49.500,00	5.768,38
1	230	Entnahmen von Haushaltsrücklagen	0,00	0,00	0,00
1	240	Zuweisung an Haushaltsrücklagen	0,00	0,00	0,00
SA0R	SA0R	Saldo Haushaltsrücklagen	0,00	0,00	0,00
SA00	SA00	Nettoergebnis nach Zuweisung und Entnahmen von HH-Rücklagen	-43.731,62	-49.500,00	5.768,38

Rechnungsabschluss 2021

Finanzierungsrechnung Bereichsbudget 0 / Vertretungskörper und allgemeine Verwaltung - interne Vergütungen enthalten

Ebene	Code	Mittelverwendungs- und -aufbringungsgruppe (1. & 2.Ebene)	RA 2021	VA 2021	Differenz
1	311	Einzahlungen aus der operativen Verwaltungstätigkeit	0,00	0,00	0,00
1	312	Einzahlungen aus Transfers (ohne Kapitaltransfers)	0,00	0,00	0,00
1	313	Einzahlungen aus Finanzerträgen	0,00	0,00	0,00
SU	31	Summe Einzahlungen operative Gebarung	0,00	0,00	0,00
1	321	Auszahlungen aus Personalaufwand	0,00	0,00	0,00
2	3221	Auszahlungen für Gebrauchs- u. Verbrauchsgüter, Handelswaren	2.140,80	3.000,00	-859,20
2	3222	Auszahlungen für Verwaltungs- und Betriebsaufwand	73,03	200,00	-126,97
2	3223	Auszahlungen für Leasing- und Mietaufwand	9.129,95	8.000,00	1.129,95
2	3225	Sonstige Auszahlungen aus Sachaufwand	32.387,84	38.300,00	-5.912,16
1	322	Auszahlungen aus Sachaufwand (ohne Transferaufwand)	43.731,62	49.500,00	-5.768,38
1	323	Auszahlungen aus Transfers (ohne Kapitaltransfers)	0,00	0,00	0,00
1	324	Auszahlungen aus Finanzaufwand	0,00	0,00	0,00
SU	32	Summe Auszahlungen operative Gebarung	43.731,62	49.500,00	-5.768,38
SA1	SA1	Saldo (1) Geldfluss aus der Operativen Gebarung (31-32)	-43.731,62	-49.500,00	5.768,38
1	331	Einzahlungen aus der Investitionstätigkeit	0,00	0,00	0,00
1	332	Einz. a.d. Rückzahlung von Darlehen u. gewähr. Vorschüssen	0,00	0,00	0,00
1	333	Einzahlungen aus Kapitaltransfers	0,00	0,00	0,00
SU	33	Summe Einzahlungen investive Gebarung	0,00	0,00	0,00
1	341	Auszahlungen aus der Investitionstätigkeit	0,00	0,00	0,00
1	342	Ausz. von gewährten Darlehen sowie gewährten Vorschüssen	0,00	0,00	0,00
1	343	Auszahlungen aus Kapitaltransfers	0,00	0,00	0,00
SU	34	Summe Auszahlungen investive Gebarung	0,00	0,00	0,00

Rechnungsabschluss 2021**Finanzierungsrechnung Bereichsbudget 0 / Vertretungskörper und allgemeine Verwaltung - interne Vergütungen enthalten**

Ebene	Code	Mittelverwendungs- und -aufbringungsgruppe (1. & 2.Ebene)	RA 2021	VA 2021	Differenz
SA2	SA2	Saldo (2) Geldfluss aus der Investiven Gebarung (33-34)	0,00	0,00	0,00
SA3	SA3	Saldo (3) Nettofinanzierungssaldo (SA1+SA2)	-43.731,62	-49.500,00	5.768,38
1	351	Einzahlungen aus der Aufnahme von Finanzschulden	0,00	0,00	0,00
1	353	Einz. infolge Kapitaltausch b. derivat. Fin.instr. m.Grundg.	0,00	0,00	0,00
1	355	Einzahlungen aus dem Abgang von Finanzinstrumenten	0,00	0,00	0,00
SU	35	Summe Einzahlungen aus der Finanzierungstätigkeit	0,00	0,00	0,00
1	361	Auszahlungen aus der Tilgung von Finanzschulden	0,00	0,00	0,00
1	363	Ausz. infolge Kapitaltausch b. derivat. Fin.instr. m.Grundg.	0,00	0,00	0,00
1	365	Auszahlungen für den Erwerb von Finanzinstrumenten	0,00	0,00	0,00
SU	36	Summe Auszahlungen aus der Finanzierungstätigkeit	0,00	0,00	0,00
SA4	SA4	Saldo (4) Geldfluss aus der Finanzierungstätigkeit (35-36)	0,00	0,00	0,00
SA5	SA5	Saldo (5) Geldfluss aus VA-wirksamer Gebarung (SA3+SA4)	-43.731,62	-49.500,00	5.768,38
1	370	Einzahlungen aus operativer Gebarung für investive Vorhaben	0,00	0,00	0,00
1	380	Auszahlungen aus operativer Gebarung für investive Vorhaben	0,00	0,00	0,00
SA51	SA51	Saldo Geldfluss aus operativer Gebarung für invest. Vorhaben	0,00	0,00	0,00

Rechnungsabschluss 2021**Ergebnisrechnung Bereichsbudget 1 / Öffentliche Ordnung und Sicherheit - interne Vergütungen enthalten**

Ebene	Code	Mittelverwendungs- und -aufbringungsgruppe (1. & 2.Ebene)	RA 2021	VA 2021	Differenz
1	211	Erträge aus der operativen Verwaltungstätigkeit	0,00	0,00	0,00
1	212	Erträge aus Transfers	0,00	0,00	0,00
1	213	Finanzerträge	0,00	0,00	0,00
SU	21	Summe Erträge	0,00	0,00	0,00
1	221	Personalaufwand	0,00	0,00	0,00
1	222	Sachaufwand (ohne Transferaufwand)	0,00	0,00	0,00
1	223	Transferaufwand (laufende Transfers und Kapitaltransfers)	0,00	0,00	0,00
1	224	Finanzaufwand	0,00	0,00	0,00
SU	22	Summe Aufwendungen	0,00	0,00	0,00
SA0	SA0	(0) Nettoergebnis (21-22)	0,00	0,00	0,00
1	230	Entnahmen von Haushaltsrücklagen	0,00	0,00	0,00
1	240	Zuweisung an Haushaltsrücklagen	0,00	0,00	0,00
SA0R	SA0R	Saldo Haushaltsrücklagen	0,00	0,00	0,00
SA00	SA00	Nettoergebnis nach Zuweisung und Entnahmen von HH-Rücklagen	0,00	0,00	0,00

Rechnungsabschluss 2021

Finanzierungsrechnung Bereichsbudget 1 / Öffentliche Ordnung und Sicherheit - interne Vergütungen enthalten

Ebene	Code	Mittelverwendungs- und -aufbringungsgruppe (1. & 2.Ebene)	RA 2021	VA 2021	Differenz
1	311	Einzahlungen aus der operativen Verwaltungstätigkeit	0,00	0,00	0,00
1	312	Einzahlungen aus Transfers (ohne Kapitaltransfers)	0,00	0,00	0,00
1	313	Einzahlungen aus Finanzerträgen	0,00	0,00	0,00
SU	31	Summe Einzahlungen operative Gebarung	0,00	0,00	0,00
1	321	Auszahlungen aus Personalaufwand	0,00	0,00	0,00
1	322	Auszahlungen aus Sachaufwand (ohne Transferaufwand)	0,00	0,00	0,00
1	323	Auszahlungen aus Transfers (ohne Kapitaltransfers)	0,00	0,00	0,00
1	324	Auszahlungen aus Finanzaufwand	0,00	0,00	0,00
SU	32	Summe Auszahlungen operative Gebarung	0,00	0,00	0,00
SA1	SA1	Saldo (1) Geldfluss aus der Operativen Gebarung (31-32)	0,00	0,00	0,00
1	331	Einzahlungen aus der Investitionstätigkeit	0,00	0,00	0,00
1	332	Einz. a.d. Rückzahlung von Darlehen u. gewähr. Vorschüssen	0,00	0,00	0,00
1	333	Einzahlungen aus Kapitaltransfers	0,00	0,00	0,00
SU	33	Summe Einzahlungen investive Gebarung	0,00	0,00	0,00
1	341	Auszahlungen aus der Investitionstätigkeit	0,00	0,00	0,00
1	342	Ausz. von gewährten Darlehen sowie gewährten Vorschüssen	0,00	0,00	0,00
1	343	Auszahlungen aus Kapitaltransfers	0,00	0,00	0,00
SU	34	Summe Auszahlungen investive Gebarung	0,00	0,00	0,00
SA2	SA2	Saldo (2) Geldfluss aus der Investiven Gebarung (33-34)	0,00	0,00	0,00
SA3	SA3	Saldo (3) Nettofinanzierungssaldo (SA1+SA2)	0,00	0,00	0,00

Rechnungsabschluss 2021**Finanzierungsrechnung Bereichsbudget 1 / Öffentliche Ordnung und Sicherheit - interne Vergütungen enthalten**

Ebene	Code	Mittelverwendungs- und -aufbringungsgruppe (1. & 2.Ebene)	RA 2021	VA 2021	Differenz
1	351	Einzahlungen aus der Aufnahme von Finanzschulden	0,00	0,00	0,00
1	353	Einz. infolge Kapitaltausch b. derivat. Fin.instr. m.Grundg.	0,00	0,00	0,00
1	355	Einzahlungen aus dem Abgang von Finanzinstrumenten	0,00	0,00	0,00
SU	35	Summe Einzahlungen aus der Finanzierungstätigkeit	0,00	0,00	0,00
1	361	Auszahlungen aus der Tilgung von Finanzschulden	0,00	0,00	0,00
1	363	Ausz. infolge Kapitaltausch b. derivat. Fin.instr. m.Grundg.	0,00	0,00	0,00
1	365	Auszahlungen für den Erwerb von Finanzinstrumenten	0,00	0,00	0,00
SU	36	Summe Auszahlungen aus der Finanzierungstätigkeit	0,00	0,00	0,00
SA4	SA4	Saldo (4) Geldfluss aus der Finanzierungstätigkeit (35-36)	0,00	0,00	0,00
SA5	SA5	Saldo (5) Geldfluss aus VA-wirksamer Gebarung (SA3+SA4)	0,00	0,00	0,00
1	370	Einzahlungen aus operativer Gebarung für investive Vorhaben	0,00	0,00	0,00
1	380	Auszahlungen aus operativer Gebarung für investive Vorhaben	0,00	0,00	0,00
SA51	SA51	Saldo Geldfluss aus operativer Gebarung für invest. Vorhaben	0,00	0,00	0,00

Rechnungsabschluss 2021**Ergebnisrechnung Bereichsbudget 2 / Unterricht, Erziehung, Sport und Wissenschaft - interne Vergütungen enthalten**

Ebene	Code	Mittelverwendungs- und -aufbringungsgruppe (1. & 2.Ebene)	RA 2021	VA 2021	Differenz
2	2114	Erträge aus Leistungen	464.217,01	595.500,00	-131.282,99
2	2115	Erträge aus Besitz und wirtschaftlicher Tätigkeit	8.474,15	12.000,00	-3.525,85
2	2116	Erträge aus Veräußerung und sonstige Erträge	36,00	100,00	-64,00
2	2117	Nicht finanzierungswirksame operative Erträge	116,02	0,00	116,02
1	211	Erträge aus der operativen Verwaltungstätigkeit	472.843,18	607.600,00	-134.756,82
2	2121	Transferertrag von Trägern des öffentlichen Rechts	51.409,88	21.800,00	29.609,88
2	2127	Nicht finanzierungswirksamer Transferertrag	92.201,68	89.800,00	2.401,68
1	212	Erträge aus Transfers	143.611,56	111.600,00	32.011,56
1	213	Finanzerträge	0,00	0,00	0,00
SU	21	Summe Erträge	616.454,74	719.200,00	-102.745,26
2	2211	Personalaufwand (Bezüge, Nebengeb., Mehrleistungen)	196.529,92	199.000,00	-2.470,08
2	2212	Gesetzlicher und freiwilliger Sozialaufwand	48.381,39	49.300,00	-918,61
2	2214	Nicht finanzierungswirksamer Personalaufwand	3.586,31	4.900,00	-1.313,69
1	221	Personalaufwand	248.497,62	253.200,00	-4.702,38
2	2221	Gebrauchs- und Verbrauchsgüter, Handelswaren	26.730,99	42.300,00	-15.569,01
2	2222	Verwaltungs- und Betriebsaufwand	104.036,56	110.300,00	-6.263,44
2	2223	Leasing- und Mietaufwand	450,00	2.000,00	-1.550,00
2	2224	Instandhaltung	59.982,67	109.100,00	-49.117,33
2	2225	Sonstiger Sachaufwand	90.379,96	102.300,00	-11.920,04
2	2226	Nicht finanzierungswirksamer Sachaufwand	270.335,67	273.200,00	-2.864,33
1	222	Sachaufwand (ohne Transferaufwand)	551.915,85	639.200,00	-87.284,15
2	2231	Transferaufwand an Träger des öffentlichen Rechts	20.000,00	0,00	20.000,00
1	223	Transferaufwand (laufende Transfers und Kapitaltransfers)	20.000,00	0,00	20.000,00
1	224	Finanzaufwand	0,00	0,00	0,00
SU	22	Summe Aufwendungen	820.413,47	892.400,00	-71.986,53

Rechnungsabschluss 2021**Ergebnisrechnung Bereichsbudget 2 / Unterricht, Erziehung, Sport und Wissenschaft - interne Vergütungen enthalten**

Ebene	Code	Mittelverwendungs- und -aufbringungsgruppe (1. & 2.Ebene)	RA 2021	VA 2021	Differenz
SA0	SA0	(0) Nettoergebnis (21-22)	-203.958,73	-173.200,00	-30.758,73
1	230	Entnahmen von Haushaltsrücklagen	0,00	0,00	0,00
1	240	Zuweisung an Haushaltsrücklagen	0,00	0,00	0,00
SA0R	SA0R	Saldo Haushaltsrücklagen	0,00	0,00	0,00
SA00	SA00	Nettoergebnis nach Zuweisung und Entnahmen von HH-Rücklagen	-203.958,73	-173.200,00	-30.758,73

Rechnungsabschluss 2021**Finanzierungsrechnung Bereichsbudget 2 / Unterricht, Erziehung, Sport und Wissenschaft - interne Vergütungen enthalten**

Ebene	Code	Mittelverwendungs- und -aufbringungsgruppe (1. & 2.Ebene)	RA 2021	VA 2021	Differenz
2	3114	Einzahlungen aus Leistungen	464.217,01	595.500,00	-131.282,99
2	3115	Einzahlungen aus Besitz und wirtschaftlicher Tätigkeit	8.474,15	12.000,00	-3.525,85
2	3116	Einzahlungen aus Veräußerung von GWG und sonst. Einzahlungen	36,00	100,00	-64,00
1	311	Einzahlungen aus der operativen Verwaltungstätigkeit	472.727,16	607.600,00	-134.872,84
2	3121	Transferzahlungen von Trägern des öffentlichen Rechts	51.409,88	21.800,00	29.609,88
1	312	Einzahlungen aus Transfers (ohne Kapitaltransfers)	51.409,88	21.800,00	29.609,88
1	313	Einzahlungen aus Finanzerträgen	0,00	0,00	0,00
SU	31	Summe Einzahlungen operative Gebarung	524.137,04	629.400,00	-105.262,96
2	3211	Ausz. für Personalaufw. Bezüge, Nebengeb., Mehrleist.vergüt.	196.529,92	199.000,00	-2.470,08
2	3212	Auszahlungen für gesetzliche und freiw. Sozialaufwendungen	48.381,39	49.300,00	-918,61
1	321	Auszahlungen aus Personalaufwand	244.911,31	248.300,00	-3.388,69
2	3221	Auszahlungen für Gebrauchs- u. Verbrauchsgüter, Handelswaren	26.730,99	42.300,00	-15.569,01
2	3222	Auszahlungen für Verwaltungs- und Betriebsaufwand	104.036,56	110.300,00	-6.263,44
2	3223	Auszahlungen für Leasing- und Mietaufwand	450,00	2.000,00	-1.550,00
2	3224	Auszahlungen für Instandhaltung	59.982,67	109.100,00	-49.117,33
2	3225	Sonstige Auszahlungen aus Sachaufwand	90.379,96	102.300,00	-11.920,04
1	322	Auszahlungen aus Sachaufwand (ohne Transferaufwand)	281.580,18	366.000,00	-84.419,82
2	3231	Transferzahlungen an Träger des öffentlichen Rechts	20.000,00	0,00	20.000,00
1	323	Auszahlungen aus Transfers (ohne Kapitaltransfers)	20.000,00	0,00	20.000,00
1	324	Auszahlungen aus Finanzaufwand	0,00	0,00	0,00
SU	32	Summe Auszahlungen operative Gebarung	546.491,49	614.300,00	-67.808,51
SA1	SA1	Saldo (1) Geldfluss aus der Operativen Gebarung (31-32)	-22.354,45	15.100,00	-37.454,45
1	331	Einzahlungen aus der Investitionstätigkeit	0,00	0,00	0,00

Rechnungsabschluss 2021**Finanzierungsrechnung Bereichsbudget 2 / Unterricht, Erziehung, Sport und Wissenschaft - interne Vergütungen enthalten**

Ebene	Code	Mittelverwendungs- und -aufbringungsgruppe (1. & 2.Ebene)	RA 2021	VA 2021	Differenz
1	332	Einz. a.d. Rückzahlung von Darlehen u. gewähr. Vorschüssen	0,00	0,00	0,00
2	3331	Kapitaltransferzahlungen von Trägern des öffentlichen Rechts	51.704,64	35.300,00	16.404,64
1	333	Einzahlungen aus Kapitaltransfers	51.704,64	35.300,00	16.404,64
SU	33	Summe Einzahlungen investive Gebarung	51.704,64	35.300,00	16.404,64
2	3415	Ausz. f.d. Erwerb von Amts-, Betriebs- u.Geschäftsausstatt.	37.090,53	36.500,00	590,53
1	341	Auszahlungen aus der Investitionstätigkeit	37.090,53	36.500,00	590,53
1	342	Ausz. von gewährten Darlehen sowie gewährten Vorschüssen	0,00	0,00	0,00
1	343	Auszahlungen aus Kapitaltransfers	0,00	0,00	0,00
SU	34	Summe Auszahlungen investive Gebarung	37.090,53	36.500,00	590,53
SA2	SA2	Saldo (2) Geldfluss aus der Investiven Gebarung (33-34)	14.614,11	-1.200,00	15.814,11
SA3	SA3	Saldo (3) Nettofinanzierungssaldo (SA1+SA2)	-7.740,34	13.900,00	-21.640,34
1	351	Einzahlungen aus der Aufnahme von Finanzschulden	0,00	0,00	0,00
1	353	Einz. infolge Kapitaltausch b. derivat. Fin.instr. m.Grundg.	0,00	0,00	0,00
1	355	Einzahlungen aus dem Abgang von Finanzinstrumenten	0,00	0,00	0,00
SU	35	Summe Einzahlungen aus der Finanzierungstätigkeit	0,00	0,00	0,00
1	361	Auszahlungen aus der Tilgung von Finanzschulden	0,00	0,00	0,00
1	363	Ausz. infolge Kapitaltausch b. derivat. Fin.instr. m.Grundg.	0,00	0,00	0,00
1	365	Auszahlungen für den Erwerb von Finanzinstrumenten	0,00	0,00	0,00
SU	36	Summe Auszahlungen aus der Finanzierungstätigkeit	0,00	0,00	0,00
SA4	SA4	Saldo (4) Geldfluss aus der Finanzierungstätigkeit (35-36)	0,00	0,00	0,00

Rechnungsabschluss 2021**Finanzierungsrechnung Bereichsbudget 2 / Unterricht, Erziehung, Sport und Wissenschaft - interne Vergütungen enthalten**

Ebene	Code	Mittelverwendungs- und -aufbringungsgruppe (1. & 2.Ebene)	RA 2021	VA 2021	Differenz
SA5	SA5	Saldo (5) Geldfluss aus VA-wirksamer Gebarung (SA3+SA4)	-7.740,34	13.900,00	-21.640,34
1	370	Einzahlungen aus operativer Gebarung für investive Vorhaben	0,00	0,00	0,00
1	380	Auszahlungen aus operativer Gebarung für investive Vorhaben	0,00	0,00	0,00
SA51	SA51	Saldo Geldfluss aus operativer Gebarung für invest. Vorhaben	0,00	0,00	0,00

Rechnungsabschluss 2021**Ergebnisrechnung Bereichsbudget 3 / Kunst, Kultur und Kultus - interne Vergütungen enthalten**

Ebene	Code	Mittelverwendungs- und -aufbringungsgruppe (1. & 2.Ebene)	RA 2021	VA 2021	Differenz
1	211	Erträge aus der operativen Verwaltungstätigkeit	0,00	0,00	0,00
1	212	Erträge aus Transfers	0,00	0,00	0,00
1	213	Finanzerträge	0,00	0,00	0,00
SU	21	Summe Erträge	0,00	0,00	0,00
1	221	Personalaufwand	0,00	0,00	0,00
1	222	Sachaufwand (ohne Transferaufwand)	0,00	0,00	0,00
1	223	Transferaufwand (laufende Transfers und Kapitaltransfers)	0,00	0,00	0,00
1	224	Finanzaufwand	0,00	0,00	0,00
SU	22	Summe Aufwendungen	0,00	0,00	0,00
SA0	SA0	(0) Nettoergebnis (21-22)	0,00	0,00	0,00
1	230	Entnahmen von Haushaltsrücklagen	0,00	0,00	0,00
1	240	Zuweisung an Haushaltsrücklagen	0,00	0,00	0,00
SA0R	SA0R	Saldo Haushaltsrücklagen	0,00	0,00	0,00
SA00	SA00	Nettoergebnis nach Zuweisung und Entnahmen von HH-Rücklagen	0,00	0,00	0,00

Rechnungsabschluss 2021**Finanzierungsrechnung Bereichsbudget 3 / Kunst, Kultur und Kultus - interne Vergütungen enthalten**

Ebene	Code	Mittelverwendungs- und -aufbringungsgruppe (1. & 2.Ebene)	RA 2021	VA 2021	Differenz
1	311	Einzahlungen aus der operativen Verwaltungstätigkeit	0,00	0,00	0,00
1	312	Einzahlungen aus Transfers (ohne Kapitaltransfers)	0,00	0,00	0,00
1	313	Einzahlungen aus Finanzerträgen	0,00	0,00	0,00
SU	31	Summe Einzahlungen operative Gebarung	0,00	0,00	0,00
1	321	Auszahlungen aus Personalaufwand	0,00	0,00	0,00
1	322	Auszahlungen aus Sachaufwand (ohne Transferaufwand)	0,00	0,00	0,00
1	323	Auszahlungen aus Transfers (ohne Kapitaltransfers)	0,00	0,00	0,00
1	324	Auszahlungen aus Finanzaufwand	0,00	0,00	0,00
SU	32	Summe Auszahlungen operative Gebarung	0,00	0,00	0,00
SA1	SA1	Saldo (1) Geldfluss aus der Operativen Gebarung (31-32)	0,00	0,00	0,00
1	331	Einzahlungen aus der Investitionstätigkeit	0,00	0,00	0,00
1	332	Einz. a.d. Rückzahlung von Darlehen u. gewähr. Vorschüssen	0,00	0,00	0,00
1	333	Einzahlungen aus Kapitaltransfers	0,00	0,00	0,00
SU	33	Summe Einzahlungen investive Gebarung	0,00	0,00	0,00
1	341	Auszahlungen aus der Investitionstätigkeit	0,00	0,00	0,00
1	342	Ausz. von gewährten Darlehen sowie gewährten Vorschüssen	0,00	0,00	0,00
1	343	Auszahlungen aus Kapitaltransfers	0,00	0,00	0,00
SU	34	Summe Auszahlungen investive Gebarung	0,00	0,00	0,00
SA2	SA2	Saldo (2) Geldfluss aus der Investiven Gebarung (33-34)	0,00	0,00	0,00
SA3	SA3	Saldo (3) Nettofinanzierungssaldo (SA1+SA2)	0,00	0,00	0,00

Rechnungsabschluss 2021**Finanzierungsrechnung Bereichsbudget 3 / Kunst, Kultur und Kultus - interne Vergütungen enthalten**

Ebene	Code	Mittelverwendungs- und -aufbringungsgruppe (1. & 2.Ebene)	RA 2021	VA 2021	Differenz
1	351	Einzahlungen aus der Aufnahme von Finanzschulden	0,00	0,00	0,00
1	353	Einz. infolge Kapitaltausch b. derivat. Fin.instr. m.Grundg.	0,00	0,00	0,00
1	355	Einzahlungen aus dem Abgang von Finanzinstrumenten	0,00	0,00	0,00
SU	35	Summe Einzahlungen aus der Finanzierungstätigkeit	0,00	0,00	0,00
1	361	Auszahlungen aus der Tilgung von Finanzschulden	0,00	0,00	0,00
1	363	Ausz. infolge Kapitaltausch b. derivat. Fin.instr. m.Grundg.	0,00	0,00	0,00
1	365	Auszahlungen für den Erwerb von Finanzinstrumenten	0,00	0,00	0,00
SU	36	Summe Auszahlungen aus der Finanzierungstätigkeit	0,00	0,00	0,00
SA4	SA4	Saldo (4) Geldfluss aus der Finanzierungstätigkeit (35-36)	0,00	0,00	0,00
SA5	SA5	Saldo (5) Geldfluss aus VA-wirksamer Gebarung (SA3+SA4)	0,00	0,00	0,00
1	370	Einzahlungen aus operativer Gebarung für investive Vorhaben	0,00	0,00	0,00
1	380	Auszahlungen aus operativer Gebarung für investive Vorhaben	0,00	0,00	0,00
SA51	SA51	Saldo Geldfluss aus operativer Gebarung für invest. Vorhaben	0,00	0,00	0,00

Rechnungsabschluss 2021**Ergebnisrechnung Bereichsbudget 4 / Soziale Wohlfahrt und Wohnbauförderung - interne Vergütungen enthalten**

Ebene	Code	Mittelverwendungs- und -aufbringungsgruppe (1. & 2.Ebene)	RA 2021	VA 2021	Differenz
1	211	Erträge aus der operativen Verwaltungstätigkeit	0,00	0,00	0,00
1	212	Erträge aus Transfers	0,00	0,00	0,00
1	213	Finanzerträge	0,00	0,00	0,00
SU	21	Summe Erträge	0,00	0,00	0,00
1	221	Personalaufwand	0,00	0,00	0,00
1	222	Sachaufwand (ohne Transferaufwand)	0,00	0,00	0,00
1	223	Transferaufwand (laufende Transfers und Kapitaltransfers)	0,00	0,00	0,00
1	224	Finanzaufwand	0,00	0,00	0,00
SU	22	Summe Aufwendungen	0,00	0,00	0,00
SA0	SA0	(0) Nettoergebnis (21-22)	0,00	0,00	0,00
1	230	Entnahmen von Haushaltsrücklagen	0,00	0,00	0,00
1	240	Zuweisung an Haushaltsrücklagen	0,00	0,00	0,00
SA0R	SA0R	Saldo Haushaltsrücklagen	0,00	0,00	0,00
SA00	SA00	Nettoergebnis nach Zuweisung und Entnahmen von HH-Rücklagen	0,00	0,00	0,00

Rechnungsabschluss 2021**Finanzierungsrechnung Bereichsbudget 4 / Soziale Wohlfahrt und Wohnbauförderung - interne Vergütungen enthalten**

Ebene	Code	Mittelverwendungs- und -aufbringungsgruppe (1. & 2.Ebene)	RA 2021	VA 2021	Differenz
1	311	Einzahlungen aus der operativen Verwaltungstätigkeit	0,00	0,00	0,00
1	312	Einzahlungen aus Transfers (ohne Kapitaltransfers)	0,00	0,00	0,00
1	313	Einzahlungen aus Finanzerträgen	0,00	0,00	0,00
SU	31	Summe Einzahlungen operative Gebarung	0,00	0,00	0,00
1	321	Auszahlungen aus Personalaufwand	0,00	0,00	0,00
1	322	Auszahlungen aus Sachaufwand (ohne Transferaufwand)	0,00	0,00	0,00
1	323	Auszahlungen aus Transfers (ohne Kapitaltransfers)	0,00	0,00	0,00
1	324	Auszahlungen aus Finanzaufwand	0,00	0,00	0,00
SU	32	Summe Auszahlungen operative Gebarung	0,00	0,00	0,00
SA1	SA1	Saldo (1) Geldfluss aus der Operativen Gebarung (31-32)	0,00	0,00	0,00
1	331	Einzahlungen aus der Investitionstätigkeit	0,00	0,00	0,00
1	332	Einz. a.d. Rückzahlung von Darlehen u. gewähr. Vorschüssen	0,00	0,00	0,00
1	333	Einzahlungen aus Kapitaltransfers	0,00	0,00	0,00
SU	33	Summe Einzahlungen investive Gebarung	0,00	0,00	0,00
1	341	Auszahlungen aus der Investitionstätigkeit	0,00	0,00	0,00
1	342	Ausz. von gewährten Darlehen sowie gewährten Vorschüssen	0,00	0,00	0,00
1	343	Auszahlungen aus Kapitaltransfers	0,00	0,00	0,00
SU	34	Summe Auszahlungen investive Gebarung	0,00	0,00	0,00
SA2	SA2	Saldo (2) Geldfluss aus der Investiven Gebarung (33-34)	0,00	0,00	0,00
SA3	SA3	Saldo (3) Nettofinanzierungssaldo (SA1+SA2)	0,00	0,00	0,00

Rechnungsabschluss 2021**Finanzierungsrechnung Bereichsbudget 4 / Soziale Wohlfahrt und Wohnbauförderung - interne Vergütungen enthalten**

Ebene	Code	Mittelverwendungs- und -aufbringungsgruppe (1. & 2.Ebene)	RA 2021	VA 2021	Differenz
1	351	Einzahlungen aus der Aufnahme von Finanzschulden	0,00	0,00	0,00
1	353	Einz. infolge Kapitaltausch b. derivat. Fin.instr. m.Grundg.	0,00	0,00	0,00
1	355	Einzahlungen aus dem Abgang von Finanzinstrumenten	0,00	0,00	0,00
SU	35	Summe Einzahlungen aus der Finanzierungstätigkeit	0,00	0,00	0,00
1	361	Auszahlungen aus der Tilgung von Finanzschulden	0,00	0,00	0,00
1	363	Ausz. infolge Kapitaltausch b. derivat. Fin.instr. m.Grundg.	0,00	0,00	0,00
1	365	Auszahlungen für den Erwerb von Finanzinstrumenten	0,00	0,00	0,00
SU	36	Summe Auszahlungen aus der Finanzierungstätigkeit	0,00	0,00	0,00
SA4	SA4	Saldo (4) Geldfluss aus der Finanzierungstätigkeit (35-36)	0,00	0,00	0,00
SA5	SA5	Saldo (5) Geldfluss aus VA-wirksamer Gebarung (SA3+SA4)	0,00	0,00	0,00
1	370	Einzahlungen aus operativer Gebarung für investive Vorhaben	0,00	0,00	0,00
1	380	Auszahlungen aus operativer Gebarung für investive Vorhaben	0,00	0,00	0,00
SA51	SA51	Saldo Geldfluss aus operativer Gebarung für invest. Vorhaben	0,00	0,00	0,00

Rechnungsabschluss 2021
Ergebnisrechnung Bereichsbudget 5 / Gesundheit - interne Vergütungen enthalten

Ebene	Code	Mittelverwendungs- und -aufbringungsgruppe (1. & 2.Ebene)	RA 2021	VA 2021	Differenz
1	211	Erträge aus der operativen Verwaltungstätigkeit	0,00	0,00	0,00
1	212	Erträge aus Transfers	0,00	0,00	0,00
1	213	Finanzerträge	0,00	0,00	0,00
SU	21	Summe Erträge	0,00	0,00	0,00
1	221	Personalaufwand	0,00	0,00	0,00
2	2225	Sonstiger Sachaufwand	6.244,62	6.000,00	244,62
1	222	Sachaufwand (ohne Transferaufwand)	6.244,62	6.000,00	244,62
1	223	Transferaufwand (laufende Transfers und Kapitaltransfers)	0,00	0,00	0,00
1	224	Finanzaufwand	0,00	0,00	0,00
SU	22	Summe Aufwendungen	6.244,62	6.000,00	244,62
SA0	SA0	(0) Nettoergebnis (21-22)	-6.244,62	-6.000,00	-244,62
1	230	Entnahmen von Haushaltsrücklagen	0,00	0,00	0,00
1	240	Zuweisung an Haushaltsrücklagen	0,00	0,00	0,00
SA0R	SA0R	Saldo Haushaltsrücklagen	0,00	0,00	0,00
SA00	SA00	Nettoergebnis nach Zuweisung und Entnahmen von HH-Rücklagen	-6.244,62	-6.000,00	-244,62

Rechnungsabschluss 2021
Finanzierungsrechnung Bereichsbudget 5 / Gesundheit - interne Vergütungen enthalten

Ebene	Code	Mittelverwendungs- und -aufbringungsgruppe (1. & 2.Ebene)	RA 2021	VA 2021	Differenz
1	311	Einzahlungen aus der operativen Verwaltungstätigkeit	0,00	0,00	0,00
1	312	Einzahlungen aus Transfers (ohne Kapitaltransfers)	0,00	0,00	0,00
1	313	Einzahlungen aus Finanzerträgen	0,00	0,00	0,00
SU	31	Summe Einzahlungen operative Gebarung	0,00	0,00	0,00
1	321	Auszahlungen aus Personalaufwand	0,00	0,00	0,00
2	3225	Sonstige Auszahlungen aus Sachaufwand	6.244,62	6.000,00	244,62
1	322	Auszahlungen aus Sachaufwand (ohne Transferaufwand)	6.244,62	6.000,00	244,62
1	323	Auszahlungen aus Transfers (ohne Kapitaltransfers)	0,00	0,00	0,00
1	324	Auszahlungen aus Finanzaufwand	0,00	0,00	0,00
SU	32	Summe Auszahlungen operative Gebarung	6.244,62	6.000,00	244,62
SA1	SA1	Saldo (1) Geldfluss aus der Operativen Gebarung (31-32)	-6.244,62	-6.000,00	-244,62
1	331	Einzahlungen aus der Investitionstätigkeit	0,00	0,00	0,00
1	332	Einz. a.d. Rückzahlung von Darlehen u. gewähr. Vorschüssen	0,00	0,00	0,00
1	333	Einzahlungen aus Kapitaltransfers	0,00	0,00	0,00
SU	33	Summe Einzahlungen investive Gebarung	0,00	0,00	0,00
1	341	Auszahlungen aus der Investitionstätigkeit	0,00	0,00	0,00
1	342	Ausz. von gewährten Darlehen sowie gewährten Vorschüssen	0,00	0,00	0,00
1	343	Auszahlungen aus Kapitaltransfers	0,00	0,00	0,00
SU	34	Summe Auszahlungen investive Gebarung	0,00	0,00	0,00
SA2	SA2	Saldo (2) Geldfluss aus der Investiven Gebarung (33-34)	0,00	0,00	0,00

Rechnungsabschluss 2021
Finanzierungsrechnung Bereichsbudget 5 / Gesundheit - interne Vergütungen enthalten

Ebene	Code	Mittelverwendungs- und -aufbringungsgruppe (1. & 2.Ebene)	RA 2021	VA 2021	Differenz
SA3	SA3	Saldo (3) Nettofinanzierungssaldo (SA1+SA2)	-6.244,62	-6.000,00	-244,62
1	351	Einzahlungen aus der Aufnahme von Finanzschulden	0,00	0,00	0,00
1	353	Einz. infolge Kapitaltausch b. derivat. Fin.instr. m.Grundg.	0,00	0,00	0,00
1	355	Einzahlungen aus dem Abgang von Finanzinstrumenten	0,00	0,00	0,00
SU	35	Summe Einzahlungen aus der Finanzierungstätigkeit	0,00	0,00	0,00
1	361	Auszahlungen aus der Tilgung von Finanzschulden	0,00	0,00	0,00
1	363	Ausz. infolge Kapitaltausch b. derivat. Fin.instr. m.Grundg.	0,00	0,00	0,00
1	365	Auszahlungen für den Erwerb von Finanzinstrumenten	0,00	0,00	0,00
SU	36	Summe Auszahlungen aus der Finanzierungstätigkeit	0,00	0,00	0,00
SA4	SA4	Saldo (4) Geldfluss aus der Finanzierungstätigkeit (35-36)	0,00	0,00	0,00
SA5	SA5	Saldo (5) Geldfluss aus VA-wirksamer Gebarung (SA3+SA4)	-6.244,62	-6.000,00	-244,62
1	370	Einzahlungen aus operativer Gebarung für investive Vorhaben	0,00	0,00	0,00
1	380	Auszahlungen aus operativer Gebarung für investive Vorhaben	0,00	0,00	0,00
SA51	SA51	Saldo Geldfluss aus operativer Gebarung für invest. Vorhaben	0,00	0,00	0,00

Rechnungsabschluss 2021**Ergebnisrechnung Bereichsbudget 6 / Straßen-und Wasserbau, Verkehr - interne Vergütungen enthalten**

Ebene	Code	Mittelverwendungs- und -aufbringungsgruppe (1. & 2.Ebene)	RA 2021	VA 2021	Differenz
1	211	Erträge aus der operativen Verwaltungstätigkeit	0,00	0,00	0,00
1	212	Erträge aus Transfers	0,00	0,00	0,00
1	213	Finanzerträge	0,00	0,00	0,00
SU	21	Summe Erträge	0,00	0,00	0,00
1	221	Personalaufwand	0,00	0,00	0,00
1	222	Sachaufwand (ohne Transferaufwand)	0,00	0,00	0,00
1	223	Transferaufwand (laufende Transfers und Kapitaltransfers)	0,00	0,00	0,00
1	224	Finanzaufwand	0,00	0,00	0,00
SU	22	Summe Aufwendungen	0,00	0,00	0,00
SA0	SA0	(0) Nettoergebnis (21-22)	0,00	0,00	0,00
1	230	Entnahmen von Haushaltsrücklagen	0,00	0,00	0,00
1	240	Zuweisung an Haushaltsrücklagen	0,00	0,00	0,00
SA0R	SA0R	Saldo Haushaltsrücklagen	0,00	0,00	0,00
SA00	SA00	Nettoergebnis nach Zuweisung und Entnahmen von HH-Rücklagen	0,00	0,00	0,00

Rechnungsabschluss 2021**Finanzierungsrechnung Bereichsbudget 6 / Straßen-und Wasserbau, Verkehr - interne Vergütungen enthalten**

Ebene	Code	Mittelverwendungs- und -aufbringungsgruppe (1. & 2.Ebene)	RA 2021	VA 2021	Differenz
1	311	Einzahlungen aus der operativen Verwaltungstätigkeit	0,00	0,00	0,00
1	312	Einzahlungen aus Transfers (ohne Kapitaltransfers)	0,00	0,00	0,00
1	313	Einzahlungen aus Finanzerträgen	0,00	0,00	0,00
SU	31	Summe Einzahlungen operative Gebarung	0,00	0,00	0,00
1	321	Auszahlungen aus Personalaufwand	0,00	0,00	0,00
1	322	Auszahlungen aus Sachaufwand (ohne Transferaufwand)	0,00	0,00	0,00
1	323	Auszahlungen aus Transfers (ohne Kapitaltransfers)	0,00	0,00	0,00
1	324	Auszahlungen aus Finanzaufwand	0,00	0,00	0,00
SU	32	Summe Auszahlungen operative Gebarung	0,00	0,00	0,00
SA1	SA1	Saldo (1) Geldfluss aus der Operativen Gebarung (31-32)	0,00	0,00	0,00
1	331	Einzahlungen aus der Investitionstätigkeit	0,00	0,00	0,00
1	332	Einz. a.d. Rückzahlung von Darlehen u. gewähr. Vorschüssen	0,00	0,00	0,00
1	333	Einzahlungen aus Kapitaltransfers	0,00	0,00	0,00
SU	33	Summe Einzahlungen investive Gebarung	0,00	0,00	0,00
1	341	Auszahlungen aus der Investitionstätigkeit	0,00	0,00	0,00
1	342	Ausz. von gewährten Darlehen sowie gewährten Vorschüssen	0,00	0,00	0,00
1	343	Auszahlungen aus Kapitaltransfers	0,00	0,00	0,00
SU	34	Summe Auszahlungen investive Gebarung	0,00	0,00	0,00
SA2	SA2	Saldo (2) Geldfluss aus der Investiven Gebarung (33-34)	0,00	0,00	0,00
SA3	SA3	Saldo (3) Nettofinanzierungssaldo (SA1+SA2)	0,00	0,00	0,00

Rechnungsabschluss 2021**Finanzierungsrechnung Bereichsbudget 6 / Straßen-und Wasserbau, Verkehr - interne Vergütungen enthalten**

Ebene	Code	Mittelverwendungs- und -aufbringungsgruppe (1. & 2.Ebene)	RA 2021	VA 2021	Differenz
1	351	Einzahlungen aus der Aufnahme von Finanzschulden	0,00	0,00	0,00
1	353	Einz. infolge Kapitaltausch b. derivat. Fin.instr. m.Grundg.	0,00	0,00	0,00
1	355	Einzahlungen aus dem Abgang von Finanzinstrumenten	0,00	0,00	0,00
SU	35	Summe Einzahlungen aus der Finanzierungstätigkeit	0,00	0,00	0,00
1	361	Auszahlungen aus der Tilgung von Finanzschulden	0,00	0,00	0,00
1	363	Ausz. infolge Kapitaltausch b. derivat. Fin.instr. m.Grundg.	0,00	0,00	0,00
1	365	Auszahlungen für den Erwerb von Finanzinstrumenten	0,00	0,00	0,00
SU	36	Summe Auszahlungen aus der Finanzierungstätigkeit	0,00	0,00	0,00
SA4	SA4	Saldo (4) Geldfluss aus der Finanzierungstätigkeit (35-36)	0,00	0,00	0,00
SA5	SA5	Saldo (5) Geldfluss aus VA-wirksamer Gebarung (SA3+SA4)	0,00	0,00	0,00
1	370	Einzahlungen aus operativer Gebarung für investive Vorhaben	0,00	0,00	0,00
1	380	Auszahlungen aus operativer Gebarung für investive Vorhaben	0,00	0,00	0,00
SA51	SA51	Saldo Geldfluss aus operativer Gebarung für invest. Vorhaben	0,00	0,00	0,00

Rechnungsabschluss 2021**Ergebnisrechnung Bereichsbudget 7 / Wirtschaftsförderung - interne Vergütungen enthalten**

Ebene	Code	Mittelverwendungs- und -aufbringungsgruppe (1. & 2.Ebene)	RA 2021	VA 2021	Differenz
1	211	Erträge aus der operativen Verwaltungstätigkeit	0,00	0,00	0,00
1	212	Erträge aus Transfers	0,00	0,00	0,00
1	213	Finanzerträge	0,00	0,00	0,00
SU	21	Summe Erträge	0,00	0,00	0,00
1	221	Personalaufwand	0,00	0,00	0,00
1	222	Sachaufwand (ohne Transferaufwand)	0,00	0,00	0,00
1	223	Transferaufwand (laufende Transfers und Kapitaltransfers)	0,00	0,00	0,00
1	224	Finanzaufwand	0,00	0,00	0,00
SU	22	Summe Aufwendungen	0,00	0,00	0,00
SA0	SA0	(0) Nettoergebnis (21-22)	0,00	0,00	0,00
1	230	Entnahmen von Haushaltsrücklagen	0,00	0,00	0,00
1	240	Zuweisung an Haushaltsrücklagen	0,00	0,00	0,00
SA0R	SA0R	Saldo Haushaltsrücklagen	0,00	0,00	0,00
SA00	SA00	Nettoergebnis nach Zuweisung und Entnahmen von HH-Rücklagen	0,00	0,00	0,00

Rechnungsabschluss 2021**Finanzierungsrechnung Bereichsbudget 7 / Wirtschaftsförderung - interne Vergütungen enthalten**

Ebene	Code	Mittelverwendungs- und -aufbringungsgruppe (1. & 2.Ebene)	RA 2021	VA 2021	Differenz
1	311	Einzahlungen aus der operativen Verwaltungstätigkeit	0,00	0,00	0,00
1	312	Einzahlungen aus Transfers (ohne Kapitaltransfers)	0,00	0,00	0,00
1	313	Einzahlungen aus Finanzerträgen	0,00	0,00	0,00
SU	31	Summe Einzahlungen operative Gebarung	0,00	0,00	0,00
1	321	Auszahlungen aus Personalaufwand	0,00	0,00	0,00
1	322	Auszahlungen aus Sachaufwand (ohne Transferaufwand)	0,00	0,00	0,00
1	323	Auszahlungen aus Transfers (ohne Kapitaltransfers)	0,00	0,00	0,00
1	324	Auszahlungen aus Finanzaufwand	0,00	0,00	0,00
SU	32	Summe Auszahlungen operative Gebarung	0,00	0,00	0,00
SA1	SA1	Saldo (1) Geldfluss aus der Operativen Gebarung (31-32)	0,00	0,00	0,00
1	331	Einzahlungen aus der Investitionstätigkeit	0,00	0,00	0,00
1	332	Einz. a.d. Rückzahlung von Darlehen u. gewähr. Vorschüssen	0,00	0,00	0,00
1	333	Einzahlungen aus Kapitaltransfers	0,00	0,00	0,00
SU	33	Summe Einzahlungen investive Gebarung	0,00	0,00	0,00
1	341	Auszahlungen aus der Investitionstätigkeit	0,00	0,00	0,00
1	342	Ausz. von gewährten Darlehen sowie gewährten Vorschüssen	0,00	0,00	0,00
1	343	Auszahlungen aus Kapitaltransfers	0,00	0,00	0,00
SU	34	Summe Auszahlungen investive Gebarung	0,00	0,00	0,00
SA2	SA2	Saldo (2) Geldfluss aus der Investiven Gebarung (33-34)	0,00	0,00	0,00
SA3	SA3	Saldo (3) Nettofinanzierungssaldo (SA1+SA2)	0,00	0,00	0,00

Rechnungsabschluss 2021**Finanzierungsrechnung Bereichsbudget 7 / Wirtschaftsförderung - interne Vergütungen enthalten**

Ebene	Code	Mittelverwendungs- und -aufbringungsgruppe (1. & 2.Ebene)	RA 2021	VA 2021	Differenz
1	351	Einzahlungen aus der Aufnahme von Finanzschulden	0,00	0,00	0,00
1	353	Einz. infolge Kapitaltausch b. derivat. Fin.instr. m.Grundg.	0,00	0,00	0,00
1	355	Einzahlungen aus dem Abgang von Finanzinstrumenten	0,00	0,00	0,00
SU	35	Summe Einzahlungen aus der Finanzierungstätigkeit	0,00	0,00	0,00
1	361	Auszahlungen aus der Tilgung von Finanzschulden	0,00	0,00	0,00
1	363	Ausz. infolge Kapitaltausch b. derivat. Fin.instr. m.Grundg.	0,00	0,00	0,00
1	365	Auszahlungen für den Erwerb von Finanzinstrumenten	0,00	0,00	0,00
SU	36	Summe Auszahlungen aus der Finanzierungstätigkeit	0,00	0,00	0,00
SA4	SA4	Saldo (4) Geldfluss aus der Finanzierungstätigkeit (35-36)	0,00	0,00	0,00
SA5	SA5	Saldo (5) Geldfluss aus VA-wirksamer Gebarung (SA3+SA4)	0,00	0,00	0,00
1	370	Einzahlungen aus operativer Gebarung für investive Vorhaben	0,00	0,00	0,00
1	380	Auszahlungen aus operativer Gebarung für investive Vorhaben	0,00	0,00	0,00
SA51	SA51	Saldo Geldfluss aus operativer Gebarung für invest. Vorhaben	0,00	0,00	0,00

Rechnungsabschluss 2021**Ergebnisrechnung Bereichsbudget 8 / Dienstleistungen - interne Vergütungen enthalten**

Ebene	Code	Mittelverwendungs- und -aufbringungsgruppe (1. & 2.Ebene)	RA 2021	VA 2021	Differenz
1	211	Erträge aus der operativen Verwaltungstätigkeit	0,00	0,00	0,00
1	212	Erträge aus Transfers	0,00	0,00	0,00
1	213	Finanzerträge	0,00	0,00	0,00
SU	21	Summe Erträge	0,00	0,00	0,00
1	221	Personalaufwand	0,00	0,00	0,00
1	222	Sachaufwand (ohne Transferaufwand)	0,00	0,00	0,00
1	223	Transferaufwand (laufende Transfers und Kapitaltransfers)	0,00	0,00	0,00
1	224	Finanzaufwand	0,00	0,00	0,00
SU	22	Summe Aufwendungen	0,00	0,00	0,00
SA0	SA0	(0) Nettoergebnis (21-22)	0,00	0,00	0,00
1	230	Entnahmen von Haushaltsrücklagen	0,00	0,00	0,00
1	240	Zuweisung an Haushaltsrücklagen	0,00	0,00	0,00
SA0R	SA0R	Saldo Haushaltsrücklagen	0,00	0,00	0,00
SA00	SA00	Nettoergebnis nach Zuweisung und Entnahmen von HH-Rücklagen	0,00	0,00	0,00

Rechnungsabschluss 2021**Finanzierungsrechnung Bereichsbudget 8 / Dienstleistungen - interne Vergütungen enthalten**

Ebene	Code	Mittelverwendungs- und -aufbringungsgruppe (1. & 2.Ebene)	RA 2021	VA 2021	Differenz
1	311	Einzahlungen aus der operativen Verwaltungstätigkeit	0,00	0,00	0,00
1	312	Einzahlungen aus Transfers (ohne Kapitaltransfers)	0,00	0,00	0,00
1	313	Einzahlungen aus Finanzerträgen	0,00	0,00	0,00
SU	31	Summe Einzahlungen operative Gebarung	0,00	0,00	0,00
1	321	Auszahlungen aus Personalaufwand	0,00	0,00	0,00
1	322	Auszahlungen aus Sachaufwand (ohne Transferaufwand)	0,00	0,00	0,00
1	323	Auszahlungen aus Transfers (ohne Kapitaltransfers)	0,00	0,00	0,00
1	324	Auszahlungen aus Finanzaufwand	0,00	0,00	0,00
SU	32	Summe Auszahlungen operative Gebarung	0,00	0,00	0,00
SA1	SA1	Saldo (1) Geldfluss aus der Operativen Gebarung (31-32)	0,00	0,00	0,00
1	331	Einzahlungen aus der Investitionstätigkeit	0,00	0,00	0,00
1	332	Einz. a.d. Rückzahlung von Darlehen u. gewähr. Vorschüssen	0,00	0,00	0,00
1	333	Einzahlungen aus Kapitaltransfers	0,00	0,00	0,00
SU	33	Summe Einzahlungen investive Gebarung	0,00	0,00	0,00
1	341	Auszahlungen aus der Investitionstätigkeit	0,00	0,00	0,00
1	342	Ausz. von gewährten Darlehen sowie gewährten Vorschüssen	0,00	0,00	0,00
1	343	Auszahlungen aus Kapitaltransfers	0,00	0,00	0,00
SU	34	Summe Auszahlungen investive Gebarung	0,00	0,00	0,00
SA2	SA2	Saldo (2) Geldfluss aus der Investiven Gebarung (33-34)	0,00	0,00	0,00
SA3	SA3	Saldo (3) Nettofinanzierungssaldo (SA1+SA2)	0,00	0,00	0,00

Rechnungsabschluss 2021**Finanzierungsrechnung Bereichsbudget 8 / Dienstleistungen - interne Vergütungen enthalten**

Ebene	Code	Mittelverwendungs- und -aufbringungsgruppe (1. & 2.Ebene)	RA 2021	VA 2021	Differenz
1	351	Einzahlungen aus der Aufnahme von Finanzschulden	0,00	0,00	0,00
1	353	Einz. infolge Kapitaltausch b. derivat. Fin.instr. m.Grundg.	0,00	0,00	0,00
1	355	Einzahlungen aus dem Abgang von Finanzinstrumenten	0,00	0,00	0,00
SU	35	Summe Einzahlungen aus der Finanzierungstätigkeit	0,00	0,00	0,00
1	361	Auszahlungen aus der Tilgung von Finanzschulden	0,00	0,00	0,00
1	363	Ausz. infolge Kapitaltausch b. derivat. Fin.instr. m.Grundg.	0,00	0,00	0,00
1	365	Auszahlungen für den Erwerb von Finanzinstrumenten	0,00	0,00	0,00
SU	36	Summe Auszahlungen aus der Finanzierungstätigkeit	0,00	0,00	0,00
SA4	SA4	Saldo (4) Geldfluss aus der Finanzierungstätigkeit (35-36)	0,00	0,00	0,00
SA5	SA5	Saldo (5) Geldfluss aus VA-wirksamer Gebarung (SA3+SA4)	0,00	0,00	0,00
1	370	Einzahlungen aus operativer Gebarung für investive Vorhaben	0,00	0,00	0,00
1	380	Auszahlungen aus operativer Gebarung für investive Vorhaben	0,00	0,00	0,00
SA51	SA51	Saldo Geldfluss aus operativer Gebarung für invest. Vorhaben	0,00	0,00	0,00

Rechnungsabschluss 2021

Ergebnisrechnung Bereichsbudget 9 / Finanzwirtschaft - interne Vergütungen enthalten

Ebene	Code	Mittelverwendungs- und -aufbringungsgruppe (1. & 2.Ebene)	RA 2021	VA 2021	Differenz
2	2115	Erträge aus Besitz und wirtschaftlicher Tätigkeit	38.124,82	42.000,00	-3.875,18
2	2116	Erträge aus Veräußerung und sonstige Erträge	0,00	100,00	-100,00
1	211	Erträge aus der operativen Verwaltungstätigkeit	38.124,82	42.100,00	-3.975,18
1	212	Erträge aus Transfers	0,00	0,00	0,00
2	2131	Erträge aus Zinsen	12,25	100,00	-87,75
1	213	Finanzerträge	12,25	100,00	-87,75
SU	21	Summe Erträge	38.137,07	42.200,00	-4.062,93
1	221	Personalaufwand	0,00	0,00	0,00
2	2225	Sonstiger Sachaufwand	3,06	100,00	-96,94
1	222	Sachaufwand (ohne Transferaufwand)	3,06	100,00	-96,94
1	223	Transferaufwand (laufende Transfers und Kapitaltransfers)	0,00	0,00	0,00
2	2244	Sonstiger Finanzaufwand	417,43	500,00	-82,57
1	224	Finanzaufwand	417,43	500,00	-82,57
SU	22	Summe Aufwendungen	420,49	600,00	-179,51
SA0	SA0	(0) Nettoergebnis (21-22)	37.716,58	41.600,00	-3.883,42
1	230	Entnahmen von Haushaltsrücklagen	0,00	0,00	0,00
1	240	Zuweisung an Haushaltsrücklagen	0,00	0,00	0,00
SA0R	SA0R	Saldo Haushaltsrücklagen	0,00	0,00	0,00
SA00	SA00	Nettoergebnis nach Zuweisung und Entnahmen von HH-Rücklagen	37.716,58	41.600,00	-3.883,42

Rechnungsabschluss 2021
Finanzierungsrechnung Bereichsbudget 9 / Finanzwirtschaft - interne Vergütungen enthalten

Ebene	Code	Mittelverwendungs- und -aufbringungsgruppe (1. & 2.Ebene)	RA 2021	VA 2021	Differenz
2	3115	Einzahlungen aus Besitz und wirtschaftlicher Tätigkeit	38.124,82	42.000,00	-3.875,18
2	3116	Einzahlungen aus Veräußerung von GWG und sonst. Einzahlungen	0,00	100,00	-100,00
1	311	Einzahlungen aus der operativen Verwaltungstätigkeit	38.124,82	42.100,00	-3.975,18
1	312	Einzahlungen aus Transfers (ohne Kapitaltransfers)	0,00	0,00	0,00
2	3131	Einzahlungen aus Zinserträgen	12,25	100,00	-87,75
1	313	Einzahlungen aus Finanzerträgen	12,25	100,00	-87,75
SU	31	Summe Einzahlungen operative Gebarung	38.137,07	42.200,00	-4.062,93
1	321	Auszahlungen aus Personalaufwand	0,00	0,00	0,00
2	3225	Sonstige Auszahlungen aus Sachaufwand	3,06	100,00	-96,94
1	322	Auszahlungen aus Sachaufwand (ohne Transferaufwand)	3,06	100,00	-96,94
1	323	Auszahlungen aus Transfers (ohne Kapitaltransfers)	0,00	0,00	0,00
2	3244	Sonstige Auszahlungen aus Finanzaufwendungen	417,43	500,00	-82,57
1	324	Auszahlungen aus Finanzaufwand	417,43	500,00	-82,57
SU	32	Summe Auszahlungen operative Gebarung	420,49	600,00	-179,51
SA1	SA1	Saldo (1) Geldfluss aus der Operativen Gebarung (31-32)	37.716,58	41.600,00	-3.883,42
1	331	Einzahlungen aus der Investitionstätigkeit	0,00	0,00	0,00
1	332	Einz. a.d. Rückzahlung von Darlehen u. gewähr. Vorschüssen	0,00	0,00	0,00
1	333	Einzahlungen aus Kapitaltransfers	0,00	0,00	0,00
SU	33	Summe Einzahlungen investive Gebarung	0,00	0,00	0,00
1	341	Auszahlungen aus der Investitionstätigkeit	0,00	0,00	0,00
1	342	Ausz. von gewährten Darlehen sowie gewährten Vorschüssen	0,00	0,00	0,00
1	343	Auszahlungen aus Kapitaltransfers	0,00	0,00	0,00

Rechnungsabschluss 2021
Finanzierungsrechnung Bereichsbudget 9 / Finanzwirtschaft - interne Vergütungen enthalten

Ebene	Code	Mittelverwendungs- und -aufbringungsgruppe (1. & 2.Ebene)	RA 2021	VA 2021	Differenz
SU	34	Summe Auszahlungen investive Gebarung	0,00	0,00	0,00
SA2	SA2	Saldo (2) Geldfluss aus der Investiven Gebarung (33-34)	0,00	0,00	0,00
SA3	SA3	Saldo (3) Nettofinanzierungssaldo (SA1+SA2)	37.716,58	41.600,00	-3.883,42
1	351	Einzahlungen aus der Aufnahme von Finanzschulden	0,00	0,00	0,00
1	353	Einz. infolge Kapitaltausch b. derivat. Fin.instr. m.Grundg.	0,00	0,00	0,00
1	355	Einzahlungen aus dem Abgang von Finanzinstrumenten	0,00	0,00	0,00
SU	35	Summe Einzahlungen aus der Finanzierungstätigkeit	0,00	0,00	0,00
1	361	Auszahlungen aus der Tilgung von Finanzschulden	0,00	0,00	0,00
1	363	Ausz. infolge Kapitaltausch b. derivat. Fin.instr. m.Grundg.	0,00	0,00	0,00
1	365	Auszahlungen für den Erwerb von Finanzinstrumenten	0,00	0,00	0,00
SU	36	Summe Auszahlungen aus der Finanzierungstätigkeit	0,00	0,00	0,00
SA4	SA4	Saldo (4) Geldfluss aus der Finanzierungstätigkeit (35-36)	0,00	0,00	0,00
SA5	SA5	Saldo (5) Geldfluss aus VA-wirksamer Gebarung (SA3+SA4)	37.716,58	41.600,00	-3.883,42
1	370	Einzahlungen aus operativer Gebarung für investive Vorhaben	0,00	0,00	0,00
1	380	Auszahlungen aus operativer Gebarung für investive Vorhaben	0,00	0,00	0,00
SA51	SA51	Saldo Geldfluss aus operativer Gebarung für invest. Vorhaben	0,00	0,00	0,00

Rechnungsabschluss 2021

Detailnachweis RA / 000 Gewählte Gemeindeorgane - interne Vergütungen enthalten

Fonds	Konto	Bezeichnung	ERA 2021	EVA 2021	Differenz	FRA 2021	FVA 2021	Differenz
Fonds 000000		Vertretungskörper						
Operative Gebarung								
SU	21/31	Summe Erträge / Einzahlungen operative Gebarung	0,00	0,00	0,00	0,00	0,00	0,00
000000	721000	Bezüge der gewählten Organe	1.768,92	1.800,00	-31,08	1.768,92	1.800,00	-31,08
2	2225/3225	Sonstiger Sachaufwand / Sonstige Auszahl. aus Sachaufwand	1.768,92	1.800,00	-31,08	1.768,92	1.800,00	-31,08
1	222/322	Sachaufwand / Auszahlungen aus Sachaufwand (o.Transferaufw.)	1.768,92	1.800,00	-31,08	1.768,92	1.800,00	-31,08
SU	22/32	Summe Aufwendungen / Auszahlungen operative Gebarung	1.768,92	1.800,00	-31,08	1.768,92	1.800,00	-31,08
SA	SA0/SA1	(0) Nettoergeb. (21-22) / SA (1) Geldfluss op. Geb. (31-32)	-1.768,92	-1.800,00	31,08	-1.768,92	-1.800,00	31,08
SA	SA0R	Saldo Haushaltsrücklagen	0,00	0,00	0,00			
SA	SA00	Nettoergebnis nach Zuweisung und Entnahmen von HH-Rücklagen	-1.768,92	-1.800,00	31,08			
Investive Gebarung								
SU	33	Summe Einzahlungen investive Gebarung				0,00	0,00	0,00
SU	34	Summe Auszahlungen investive Gebarung				0,00	0,00	0,00
SA	SA2	Saldo (2) Geldfluss aus der Investiven Gebarung (33-34)				0,00	0,00	0,00
SA	SA3	Saldo (3) Nettofinanzierungssaldo (SA1+SA2)				-1.768,92	-1.800,00	31,08
Finanzierungstätigkeit								
SU	35	Summe Einzahlungen aus der Finanzierungstätigkeit				0,00	0,00	0,00
SU	36	Summe Auszahlungen aus der Finanzierungstätigkeit				0,00	0,00	0,00
SA	SA4	Saldo (4) Geldfluss aus der Finanzierungstätigkeit (35-36)				0,00	0,00	0,00
SA	SA5	Saldo (5) Geldfluss aus VA-wirksamer Gebarung (SA3+SA4)				-1.768,92	-1.800,00	31,08
Verrechnung zw. operativer Gebarung und investiven Vorhaben								
SA	SA51	Saldo Geldfluss aus operativer Gebarung für invest. Vorhaben				0,00	0,00	0,00

Rechnungsabschluss 2021

Detailnachweis RA / 000 Gewählte Gemeindeorgane - interne Vergütungen enthalten

Fonds	Konto	Bezeichnung	ERA 2021	EVA 2021	Differenz	FRA 2021	FVA 2021	Differenz
UA 000		Gewählte Gemeindeorgane						
UA 000	SA0/SA1	(0) Nettoergeb. (21-22) / SA (1) Geldfluss op. Geb. (31-32)	-1.768,92	-1.800,00	31,08	-1.768,92	-1.800,00	31,08
UA 000	SA00	Nettoergebnis nach Zuweisung und Entnahmen von HH-Rücklagen	-1.768,92	-1.800,00	31,08			
UA 000	SA2	Saldo (2) Geldfluss aus der Investiven Gebarung (33-34)				0,00	0,00	0,00
UA 000	SA3	Saldo (3) Nettofinanzierungssaldo (SA1+SA2)				-1.768,92	-1.800,00	31,08
UA 000	SA4	Saldo (4) Geldfluss aus der Finanzierungstätigkeit (35-36)				0,00	0,00	0,00
UA 000	SA5	Saldo (5) Geldfluss aus VA-wirksamer Gebarung (SA3+SA4)				-1.768,92	-1.800,00	31,08
A 00		Gewählte Gemeindeorgane						
A 00	SA0/SA1	(0) Nettoergeb. (21-22) / SA (1) Geldfluss op. Geb. (31-32)	-1.768,92	-1.800,00	31,08	-1.768,92	-1.800,00	31,08
A 00	SA00	Nettoergebnis nach Zuweisung und Entnahmen von HH-Rücklagen	-1.768,92	-1.800,00	31,08			
A 00	SA2	Saldo (2) Geldfluss aus der Investiven Gebarung (33-34)				0,00	0,00	0,00
A 00	SA3	Saldo (3) Nettofinanzierungssaldo (SA1+SA2)				-1.768,92	-1.800,00	31,08
A 00	SA4	Saldo (4) Geldfluss aus der Finanzierungstätigkeit (35-36)				0,00	0,00	0,00
A 00	SA5	Saldo (5) Geldfluss aus VA-wirksamer Gebarung (SA3+SA4)				-1.768,92	-1.800,00	31,08
A 00	SA51	Saldo Geldfluss aus operativer Gebarung für invest. Vorhaben				0,00	0,00	0,00

Rechnungsabschluss 2021

Detailnachweis RA / 010 Zentralamt - interne Vergütungen enthalten

Fonds	Konto	Bezeichnung	ERA 2021	EVA 2021	Differenz	FRA 2021	FVA 2021	Differenz
Fonds 010000		Zentralamt Verwaltung						
Operative Gebarung								
SU 21/31		Summe Erträge / Einzahlungen operative Gebarung	0,00	0,00	0,00	0,00	0,00	0,00
010000	456100	Ausgaben Kopierpapier	2.140,80	3.000,00	-859,20	2.140,80	3.000,00	-859,20
2	2221/3221	Gebrauchs- und Verbrauchsgüter, Handelswaren / Auszahlungen	2.140,80	3.000,00	-859,20	2.140,80	3.000,00	-859,20
010000	630100	Postdienste	73,03	200,00	-126,97	73,03	200,00	-126,97
2	2222/3222	Verwaltungs- und Betriebsaufwand / Auszahlungen	73,03	200,00	-126,97	73,03	200,00	-126,97
010000	700100	Mietaufwand Kopierer	9.129,95	8.000,00	1.129,95	9.129,95	8.000,00	1.129,95
2	2223/3223	Leasing- und Mietaufwand / Ausz. für Leasing- u. Mietaufwand	9.129,95	8.000,00	1.129,95	9.129,95	8.000,00	1.129,95
010000	728101	Entgelte EDV	1.477,52	5.900,00	-4.422,48	1.477,52	5.900,00	-4.422,48
010000	728102	Ersätze Allgemeine Verwaltung	27.799,40	28.600,00	-800,60	27.799,40	28.600,00	-800,60
010000	729000	Sonstige Ausgaben	45,00	100,00	-55,00	45,00	100,00	-55,00
2	2225/3225	Sonstiger Sachaufwand / Sonstige Auszahl. aus Sachaufwand	29.321,92	34.600,00	-5.278,08	29.321,92	34.600,00	-5.278,08
1	222/322	Sachaufwand / Auszahlungen aus Sachaufwand (o.Transferaufw.)	40.665,70	45.800,00	-5.134,30	40.665,70	45.800,00	-5.134,30
SU 22/32		Summe Aufwendungen / Auszahlungen operative Gebarung	40.665,70	45.800,00	-5.134,30	40.665,70	45.800,00	-5.134,30
SA SA0/SA1		(0) Nettoergeb. (21-22) / SA (1) Geldfluss op. Geb. (31-32)	-40.665,70	-45.800,00	5.134,30	-40.665,70	-45.800,00	5.134,30
SA SA0R		Saldo Haushaltsrücklagen	0,00	0,00	0,00			
SA SA00		Nettoergebnis nach Zuweisung und Entnahmen von HH-Rücklagen	-40.665,70	-45.800,00	5.134,30			
Investive Gebarung								
SU 33		Summe Einzahlungen investive Gebarung				0,00	0,00	0,00
SU 34		Summe Auszahlungen investive Gebarung				0,00	0,00	0,00
SA SA2		Saldo (2) Geldfluss aus der Investiven Gebarung (33-34)				0,00	0,00	0,00
SA SA3		Saldo (3) Nettofinanzierungssaldo (SA1+SA2)				-40.665,70	-45.800,00	5.134,30
Finanzierungstätigkeit								
SU 35		Summe Einzahlungen aus der Finanzierungstätigkeit				0,00	0,00	0,00

Rechnungsabschluss 2021
Detailnachweis RA / 010 Zentralamt - interne Vergütungen enthalten

Fonds	Konto	Bezeichnung	ERA 2021	EVA 2021	Differenz	FRA 2021	FVA 2021	Differenz
SU	36	Summe Auszahlungen aus der Finanzierungstätigkeit				0,00	0,00	0,00
SA	SA4	Saldo (4) Geldfluss aus der Finanzierungstätigkeit (35-36)				0,00	0,00	0,00
SA	SA5	Saldo (5) Geldfluss aus VA-wirksamer Gebarung (SA3+SA4)				-40.665,70	-45.800,00	5.134,30
Verrechnung zw. operativer Gebarung und investiven Vorhaben								
SA	SA51	Saldo Geldfluss aus operativer Gebarung für invest. Vorhaben				0,00	0,00	0,00
UA 010		Zentralamt						
UA 010	SA0/SA1	(0) Nettoergeb. (21-22) / SA (1) Geldfluss op. Geb. (31-32)	-40.665,70	-45.800,00	5.134,30	-40.665,70	-45.800,00	5.134,30
UA 010	SA00	Nettoergebnis nach Zuweisung und Entnahmen von HH-Rücklagen	-40.665,70	-45.800,00	5.134,30			
UA 010	SA2	Saldo (2) Geldfluss aus der Investiven Gebarung (33-34)				0,00	0,00	0,00
UA 010	SA3	Saldo (3) Nettofinanzierungssaldo (SA1+SA2)				-40.665,70	-45.800,00	5.134,30
UA 010	SA4	Saldo (4) Geldfluss aus der Finanzierungstätigkeit (35-36)				0,00	0,00	0,00
UA 010	SA5	Saldo (5) Geldfluss aus VA-wirksamer Gebarung (SA3+SA4)				-40.665,70	-45.800,00	5.134,30

Rechnungsabschluss 2021

Detailnachweis RA / 019 Repräsentation - interne Vergütungen enthalten

Fonds	Konto	Bezeichnung	ERA 2021	EVA 2021	Differenz	FRA 2021	FVA 2021	Differenz
Fonds 019000		Repräsentationsauslagen						
Operative Gebarung								
SU	21/31	Summe Erträge / Einzahlungen operative Gebarung	0,00	0,00	0,00	0,00	0,00	0,00
019000	723000	Amtspauschalien u. Repräsentationsausg.	73,00	200,00	-127,00	73,00	200,00	-127,00
2	2225/3225	Sonstiger Sachaufwand / Sonstige Auszahl. aus Sachaufwand	73,00	200,00	-127,00	73,00	200,00	-127,00
1	222/322	Sachaufwand / Auszahlungen aus Sachaufwand (o.Transferaufw.)	73,00	200,00	-127,00	73,00	200,00	-127,00
SU	22/32	Summe Aufwendungen / Auszahlungen operative Gebarung	73,00	200,00	-127,00	73,00	200,00	-127,00
SA	SA0/SA1	(0) Nettoergeb. (21-22) / SA (1) Geldfluss op. Geb. (31-32)	-73,00	-200,00	127,00	-73,00	-200,00	127,00
SA	SA0R	Saldo Haushaltsrücklagen	0,00	0,00	0,00			
SA	SA00	Nettoergebnis nach Zuweisung und Entnahmen von HH-Rücklagen	-73,00	-200,00	127,00			
Investive Gebarung								
SU	33	Summe Einzahlungen investive Gebarung				0,00	0,00	0,00
SU	34	Summe Auszahlungen investive Gebarung				0,00	0,00	0,00
SA	SA2	Saldo (2) Geldfluss aus der Investiven Gebarung (33-34)				0,00	0,00	0,00
SA	SA3	Saldo (3) Nettofinanzierungssaldo (SA1+SA2)				-73,00	-200,00	127,00
Finanzierungstätigkeit								
SU	35	Summe Einzahlungen aus der Finanzierungstätigkeit				0,00	0,00	0,00
SU	36	Summe Auszahlungen aus der Finanzierungstätigkeit				0,00	0,00	0,00
SA	SA4	Saldo (4) Geldfluss aus der Finanzierungstätigkeit (35-36)				0,00	0,00	0,00
SA	SA5	Saldo (5) Geldfluss aus VA-wirksamer Gebarung (SA3+SA4)				-73,00	-200,00	127,00
Verrechnung zw. operativer Gebarung und investiven Vorhaben								
SA	SA51	Saldo Geldfluss aus operativer Gebarung für invest. Vorhaben				0,00	0,00	0,00

Rechnungsabschluss 2021

Detailnachweis RA / 019 Repräsentation - interne Vergütungen enthalten

Fonds	Konto	Bezeichnung	ERA 2021	EVA 2021	Differenz	FRA 2021	FVA 2021	Differenz
UA 019		Repräsentation						
UA 019	SA0/SA1	(0) Nettoergeb. (21-22) / SA (1) Geldfluss op. Geb. (31-32)	-73,00	-200,00	127,00	-73,00	-200,00	127,00
UA 019	SA00	Nettoergebnis nach Zuweisung und Entnahmen von HH-Rücklagen	-73,00	-200,00	127,00			
UA 019	SA2	Saldo (2) Geldfluss aus der Investiven Gebarung (33-34)				0,00	0,00	0,00
UA 019	SA3	Saldo (3) Nettofinanzierungssaldo (SA1+SA2)				-73,00	-200,00	127,00
UA 019	SA4	Saldo (4) Geldfluss aus der Finanzierungstätigkeit (35-36)				0,00	0,00	0,00
UA 019	SA5	Saldo (5) Geldfluss aus VA-wirksamer Gebarung (SA3+SA4)				-73,00	-200,00	127,00
A 01		Hauptverwaltung						
A 01	SA0/SA1	(0) Nettoergeb. (21-22) / SA (1) Geldfluss op. Geb. (31-32)	-40.738,70	-46.000,00	5.261,30	-40.738,70	-46.000,00	5.261,30
A 01	SA00	Nettoergebnis nach Zuweisung und Entnahmen von HH-Rücklagen	-40.738,70	-46.000,00	5.261,30			
A 01	SA2	Saldo (2) Geldfluss aus der Investiven Gebarung (33-34)				0,00	0,00	0,00
A 01	SA3	Saldo (3) Nettofinanzierungssaldo (SA1+SA2)				-40.738,70	-46.000,00	5.261,30
A 01	SA4	Saldo (4) Geldfluss aus der Finanzierungstätigkeit (35-36)				0,00	0,00	0,00
A 01	SA5	Saldo (5) Geldfluss aus VA-wirksamer Gebarung (SA3+SA4)				-40.738,70	-46.000,00	5.261,30
A 01	SA51	Saldo Geldfluss aus operativer Gebarung für invest. Vorhaben				0,00	0,00	0,00

Rechnungsabschluss 2021

Detailnachweis RA / 091 Personalausbildung und Personalfortbildung - interne Vergütungen enthalten

Fonds	Konto	Bezeichnung	ERA 2021	EVA 2021	Differenz	FRA 2021	FVA 2021	Differenz
Fonds 091000		Personalausbildung und Fortbildung						
Operative Gebarung								
SU	21/31	Summe Erträge / Einzahlungen operative Gebarung	0,00	0,00	0,00	0,00	0,00	0,00
091000	729000	Sonstige Ausgaben	1.224,00	1.500,00	-276,00	1.224,00	1.500,00	-276,00
2	2225/3225	Sonstiger Sachaufwand / Sonstige Auszahl. aus Sachaufwand	1.224,00	1.500,00	-276,00	1.224,00	1.500,00	-276,00
1	222/322	Sachaufwand / Auszahlungen aus Sachaufwand (o.Transferaufw.)	1.224,00	1.500,00	-276,00	1.224,00	1.500,00	-276,00
SU	22/32	Summe Aufwendungen / Auszahlungen operative Gebarung	1.224,00	1.500,00	-276,00	1.224,00	1.500,00	-276,00
SA	SA0/SA1	(0) Nettoergeb. (21-22) / SA (1) Geldfluss op. Geb. (31-32)	-1.224,00	-1.500,00	276,00	-1.224,00	-1.500,00	276,00
SA	SA0R	Saldo Haushaltsrücklagen	0,00	0,00	0,00			
SA	SA00	Nettoergebnis nach Zuweisung und Entnahmen von HH-Rücklagen	-1.224,00	-1.500,00	276,00			
Investive Gebarung								
SU	33	Summe Einzahlungen investive Gebarung				0,00	0,00	0,00
SU	34	Summe Auszahlungen investive Gebarung				0,00	0,00	0,00
SA	SA2	Saldo (2) Geldfluss aus der Investiven Gebarung (33-34)				0,00	0,00	0,00
SA	SA3	Saldo (3) Nettofinanzierungssaldo (SA1+SA2)				-1.224,00	-1.500,00	276,00
Finanzierungstätigkeit								
SU	35	Summe Einzahlungen aus der Finanzierungstätigkeit				0,00	0,00	0,00
SU	36	Summe Auszahlungen aus der Finanzierungstätigkeit				0,00	0,00	0,00
SA	SA4	Saldo (4) Geldfluss aus der Finanzierungstätigkeit (35-36)				0,00	0,00	0,00
SA	SA5	Saldo (5) Geldfluss aus VA-wirksamer Gebarung (SA3+SA4)				-1.224,00	-1.500,00	276,00
Verrechnung zw. operativer Gebarung und investiven Vorhaben								
SA	SA51	Saldo Geldfluss aus operativer Gebarung für invest. Vorhaben				0,00	0,00	0,00

Rechnungsabschluss 2021**Detailnachweis RA / 091 Personalaus- und Personalfortbildung - interne Vergütungen enthalten**

Fonds	Konto	Bezeichnung	ERA 2021	EVA 2021	Differenz	FRA 2021	FVA 2021	Differenz
UA 091		Personalaus- und Personalfortbildung						
UA 091	SA0/SA1	(0) Nettoergeb. (21-22) / SA (1) Geldfluss op. Geb. (31-32)	-1.224,00	-1.500,00	276,00	-1.224,00	-1.500,00	276,00
UA 091	SA00	Nettoergebnis nach Zuweisung und Entnahmen von HH-Rücklagen	-1.224,00	-1.500,00	276,00			
UA 091	SA2	Saldo (2) Geldfluss aus der Investiven Gebarung (33-34)				0,00	0,00	0,00
UA 091	SA3	Saldo (3) Nettofinanzierungssaldo (SA1+SA2)				-1.224,00	-1.500,00	276,00
UA 091	SA4	Saldo (4) Geldfluss aus der Finanzierungstätigkeit (35-36)				0,00	0,00	0,00
UA 091	SA5	Saldo (5) Geldfluss aus VA-wirksamer Gebarung (SA3+SA4)				-1.224,00	-1.500,00	276,00

Rechnungsabschluss 2021

Detailnachweis RA / 094 Gemeinschaftspflege - interne Vergütungen enthalten

Fonds	Konto	Bezeichnung	ERA 2021	EVA 2021	Differenz	FRA 2021	FVA 2021	Differenz
Fonds 094000		Gemeinschaftspflege						
Operative Gebarung								
SU	21/31	Summe Erträge / Einzahlungen operative Gebarung	0,00	0,00	0,00	0,00	0,00	0,00
094000	729000	Sonstige Ausgaben	0,00	200,00	-200,00	0,00	200,00	-200,00
2	2225/3225	Sonstiger Sachaufwand / Sonstige Auszahl. aus Sachaufwand	0,00	200,00	-200,00	0,00	200,00	-200,00
1	222/322	Sachaufwand / Auszahlungen aus Sachaufwand (o.Transferaufw.)	0,00	200,00	-200,00	0,00	200,00	-200,00
SU	22/32	Summe Aufwendungen / Auszahlungen operative Gebarung	0,00	200,00	-200,00	0,00	200,00	-200,00
SA	SA0/SA1	(0) Nettoergeb. (21-22) / SA (1) Geldfluss op. Geb. (31-32)	0,00	-200,00	200,00	0,00	-200,00	200,00
SA	SA0R	Saldo Haushaltsrücklagen	0,00	0,00	0,00			
SA	SA00	Nettoergebnis nach Zuweisung und Entnahmen von HH-Rücklagen	0,00	-200,00	200,00			
Investive Gebarung								
SU	33	Summe Einzahlungen investive Gebarung				0,00	0,00	0,00
SU	34	Summe Auszahlungen investive Gebarung				0,00	0,00	0,00
SA	SA2	Saldo (2) Geldfluss aus der Investiven Gebarung (33-34)				0,00	0,00	0,00
SA	SA3	Saldo (3) Nettofinanzierungssaldo (SA1+SA2)				0,00	-200,00	200,00
Finanzierungstätigkeit								
SU	35	Summe Einzahlungen aus der Finanzierungstätigkeit				0,00	0,00	0,00
SU	36	Summe Auszahlungen aus der Finanzierungstätigkeit				0,00	0,00	0,00
SA	SA4	Saldo (4) Geldfluss aus der Finanzierungstätigkeit (35-36)				0,00	0,00	0,00
SA	SA5	Saldo (5) Geldfluss aus VA-wirksamer Gebarung (SA3+SA4)				0,00	-200,00	200,00
Verrechnung zw. operativer Gebarung und investiven Vorhaben								
SA	SA51	Saldo Geldfluss aus operativer Gebarung für invest. Vorhaben				0,00	0,00	0,00

Rechnungsabschluss 2021

Detailnachweis RA / 094 Gemeinschaftspflege - interne Vergütungen enthalten

Fonds	Konto	Bezeichnung	ERA 2021	EVA 2021	Differenz	FRA 2021	FVA 2021	Differenz
UA 094		Gemeinschaftspflege						
UA 094	SA0/SA1	(0) Nettoergeb. (21-22) / SA (1) Geldfluss op. Geb. (31-32)	0,00	-200,00	200,00	0,00	-200,00	200,00
UA 094	SA00	Nettoergebnis nach Zuweisung und Entnahmen von HH-Rücklagen	0,00	-200,00	200,00			
UA 094	SA2	Saldo (2) Geldfluss aus der Investiven Gebarung (33-34)				0,00	0,00	0,00
UA 094	SA3	Saldo (3) Nettofinanzierungssaldo (SA1+SA2)				0,00	-200,00	200,00
UA 094	SA4	Saldo (4) Geldfluss aus der Finanzierungstätigkeit (35-36)				0,00	0,00	0,00
UA 094	SA5	Saldo (5) Geldfluss aus VA-wirksamer Gebarung (SA3+SA4)				0,00	-200,00	200,00
A 09		Personalbetreuung						
A 09	SA0/SA1	(0) Nettoergeb. (21-22) / SA (1) Geldfluss op. Geb. (31-32)	-1.224,00	-1.700,00	476,00	-1.224,00	-1.700,00	476,00
A 09	SA00	Nettoergebnis nach Zuweisung und Entnahmen von HH-Rücklagen	-1.224,00	-1.700,00	476,00			
A 09	SA2	Saldo (2) Geldfluss aus der Investiven Gebarung (33-34)				0,00	0,00	0,00
A 09	SA3	Saldo (3) Nettofinanzierungssaldo (SA1+SA2)				-1.224,00	-1.700,00	476,00
A 09	SA4	Saldo (4) Geldfluss aus der Finanzierungstätigkeit (35-36)				0,00	0,00	0,00
A 09	SA5	Saldo (5) Geldfluss aus VA-wirksamer Gebarung (SA3+SA4)				-1.224,00	-1.700,00	476,00
A 09	SA51	Saldo Geldfluss aus operativer Gebarung für invest. Vorhaben				0,00	0,00	0,00
Gruppe 0		Vertretungskörper und allgemeine Verwaltung						
Gruppe 0	SA0/SA1	(0) Nettoergeb. (21-22) / SA (1) Geldfluss op. Geb. (31-32)	-43.731,62	-49.500,00	5.768,38	-43.731,62	-49.500,00	5.768,38
Gruppe 0	SA00	Nettoergebnis nach Zuweisung und Entnahmen von HH-Rücklagen	-43.731,62	-49.500,00	5.768,38			
Gruppe 0	SA2	Saldo (2) Geldfluss aus der Investiven Gebarung (33-34)				0,00	0,00	0,00
Gruppe 0	SA3	Saldo (3) Nettofinanzierungssaldo (SA1+SA2)				-43.731,62	-49.500,00	5.768,38
Gruppe 0	SA4	Saldo (4) Geldfluss aus der Finanzierungstätigkeit (35-36)				0,00	0,00	0,00
Gruppe 0	SA5	Saldo (5) Geldfluss aus VA-wirksamer Gebarung (SA3+SA4)				-43.731,62	-49.500,00	5.768,38
Gruppe 0	SA51	Saldo Geldfluss aus operativer Gebarung für invest. Vorhaben				0,00	0,00	0,00

Rechnungsabschluss 2021

Detailnachweis RA / 210 Allgemeinbildende Pflichtschulen, gemeinsame Kosten - interne Vergütungen enthalten

Fonds	Konto	Bezeichnung	ERA 2021	EVA 2021	Differenz	FRA 2021	FVA 2021	Differenz
Fonds 210000		Allgemeinbildende Pflichtschule Kosten						
Operative Gebarung								
210000	816000	Schulumlagen (Mitgliedsgemeinden)	424.097,93	553.500,00	-129.402,07	424.097,93	553.500,00	-129.402,07
210000	816100	Schulerhaltungsbeiträge (Sprengelfremd)	5.368,30	6.900,00	-1.531,70	5.368,30	6.900,00	-1.531,70
210000	816200	KE Überlassung/KE ASO Anteil Verwaltung	27.140,83	25.500,00	1.640,83	27.140,83	25.500,00	1.640,83
210000	816300	KB/KE BSB	3.600,00	3.600,00	0,00	3.600,00	3.600,00	0,00
2	2114/3114	Erträge / Einzahlungen aus Leistungen	460.207,06	589.500,00	-129.292,94	460.207,06	589.500,00	-129.292,94
210000	829000	Sonstige Einnahmen	36,00	100,00	-64,00	36,00	100,00	-64,00
2	2116/3116	Erträge / Einz. aus Veräußerung/GWG u. sonst. Erträge/Einz.	36,00	100,00	-64,00	36,00	100,00	-64,00
210000	817500	Erträge aus der Auflösung von sonst. Rückstellungen	116,02	0,00	116,02	0,00	0,00	0,00
2	2117	Nicht finanzierungswirksame operative Erträge	116,02	0,00	116,02	0,00	0,00	0,00
1	211/311	Erträge / Einzahl. aus der operativen Verwaltungstätigkeit	460.359,08	589.600,00	-129.240,92	460.243,06	589.600,00	-129.356,94
210000	861000	Lfd. Transferz. von Ländern	34.404,21	12.000,00	22.404,21	34.404,21	12.000,00	22.404,21
210000	863000	Lfd. Transferz. von Sozialvers.träger	1.167,68	800,00	367,68	1.167,68	800,00	367,68
2	2121/3121	Transferertrag / -zahlungen von Trägern des öffentl. Rechts	35.571,89	12.800,00	22.771,89	35.571,89	12.800,00	22.771,89
210000	813000	Erträge aus Auflösung Inv.Zuschüsse	82.546,22	79.400,00	3.146,22	0,00	0,00	0,00
2	2127	Nicht finanzierungswirksamer Transferertrag	82.546,22	79.400,00	3.146,22	0,00	0,00	0,00
1	212/312	Erträge aus Transfers / Einzahl. aus Transfers (ohne KT's)	118.118,11	92.200,00	25.918,11	35.571,89	12.800,00	22.771,89
SU 21/31		Summe Erträge / Einzahlungen operative Gebarung	578.477,19	681.800,00	-103.322,81	495.814,95	602.400,00	-106.585,05
210000	510000	Geldbezüge d. Vertragsbed. der Verw.	33.733,70	34.000,00	-266,30	33.733,70	34.000,00	-266,30
210000	511000	Geldb. Vertragsbed. in handw. Verwendung	162.796,22	163.000,00	-203,78	162.796,22	163.000,00	-203,78
210000	523000	Arbeiter nicht ganzjährig Beschäftigter	0,00	2.000,00	-2.000,00	0,00	2.000,00	-2.000,00
2	2211/3211	Personalaufwand / Ausz. (Bezüge, Nebengeb., Mehrleistungen)	196.529,92	199.000,00	-2.470,08	196.529,92	199.000,00	-2.470,08
210000	580000	Dienstgeberbeiträge FLAF	7.134,15	7.300,00	-165,85	7.134,15	7.300,00	-165,85
210000	582000	Leistungen aus der Selbstträgerschaft	41.247,24	42.000,00	-752,76	41.247,24	42.000,00	-752,76
2	2212/3212	Gesetzlicher und freiwilliger Sozialaufwand / Auszahlungen	48.381,39	49.300,00	-918,61	48.381,39	49.300,00	-918,61

Rechnungsabschluss 2021

Detailnachweis RA / 210 Allgemeinbildende Pflichtschulen, gemeinsame Kosten - interne Vergütungen enthalten

Fonds	Konto	Bezeichnung	ERA 2021	EVA 2021	Differenz	FRA 2021	FVA 2021	Differenz
210000	591000	Dot. von Rückstel. für Abfertigungen	1.988,56	3.900,00	-1.911,44	0,00	0,00	0,00
210000	592000	Dot. von Rückstel. für Jubiläumswendungen	1.597,75	1.000,00	597,75	0,00	0,00	0,00
2	2214	Nicht finanzierungswirksamer Personalaufwand	3.586,31	4.900,00	-1.313,69	0,00	0,00	0,00
1	221/321	Personalaufwand / Auszahlungen aus Personalaufwand	248.497,62	253.200,00	-4.702,38	244.911,31	248.300,00	-3.388,69
210000	400000	Geringwertige Wirtschaftsg.	1.305,26	2.000,00	-694,74	1.305,26	2.000,00	-694,74
210000	452000	Treibstoffe	36,59	200,00	-163,41	36,59	200,00	-163,41
210000	454000	Reinigungsmittel	5.723,39	8.500,00	-2.776,61	5.723,39	8.500,00	-2.776,61
210000	458000	Gesundheitsvorsorge	681,82	2.500,00	-1.818,18	681,82	2.500,00	-1.818,18
210000	459000	Sonstige Verbrauchsgüter	1.377,74	1.900,00	-522,26	1.377,74	1.900,00	-522,26
2	2221/3221	Gebrauchs- und Verbrauchsgüter, Handelswaren / Auszahlungen	9.124,80	15.100,00	-5.975,20	9.124,80	15.100,00	-5.975,20
210000	600010	Strom	14.573,36	15.300,00	-726,64	14.573,36	15.300,00	-726,64
210000	600030	Fernwärme	57.111,99	55.000,00	2.111,99	57.111,99	55.000,00	2.111,99
210000	631000	Telekommunikationsdienste	3.082,32	3.200,00	-117,68	3.082,32	3.200,00	-117,68
210000	670000	Versicherungen	11.886,53	12.000,00	-113,47	11.886,53	12.000,00	-113,47
2	2222/3222	Verwaltungs- und Betriebsaufwand / Auszahlungen	86.654,20	85.500,00	1.154,20	86.654,20	85.500,00	1.154,20
210000	700200	Mietaufwand ext. Schulräumlichkeiten	450,00	2.000,00	-1.550,00	450,00	2.000,00	-1.550,00
2	2223/3223	Leasing- und Mietaufwand / Ausz. für Leasing- u. Mietaufwand	450,00	2.000,00	-1.550,00	450,00	2.000,00	-1.550,00
210000	614000	Instandhaltung von Gebäuden	36.902,05	60.000,00	-23.097,95	36.902,05	60.000,00	-23.097,95
210000	616000	Instandhaltung von Maschinen u. Anlagen	83,97	1.100,00	-1.016,03	83,97	1.100,00	-1.016,03
210000	618000	Instandhaltung von son. Anlagen	3.039,33	25.000,00	-21.960,67	3.039,33	25.000,00	-21.960,67
2	2224/3224	Instandhaltung / Auszahlungen für Instandhaltung	40.025,35	86.100,00	-46.074,65	40.025,35	86.100,00	-46.074,65
210000	711000	Gebühren Gemeinde gem. FAG	40.228,56	46.000,00	-5.771,44	40.228,56	46.000,00	-5.771,44
210000	724000	Reisegebühren	65,80	400,00	-334,20	65,80	400,00	-334,20
210000	728000	Entgelte für sonstige Leistungen	1.554,84	1.400,00	154,84	1.554,84	1.400,00	154,84
210000	728103	KE AH Reinigung	3.226,71	0,00	3.226,71	3.226,71	0,00	3.226,71
210000	728200	Entgelte Arbeitsmittelbeiträge	0,00	300,00	-300,00	0,00	300,00	-300,00
210000	728300	Entgelte Großreinigung	10.909,29	15.400,00	-4.490,71	10.909,29	15.400,00	-4.490,71

Rechnungsabschluss 2021

Detailnachweis RA / 210 Allgemeinbildende Pflichtschulen, gemeinsame Kosten - interne Vergütungen enthalten

Fonds	Konto	Bezeichnung	ERA 2021	EVA 2021	Differenz	FRA 2021	FVA 2021	Differenz
210000	728400	Entgelte Schulsozialarbeit	3.932,04	3.200,00	732,04	3.932,04	3.200,00	732,04
210000	728900	Medienbeitrag MSI/II	2.411,28	2.400,00	11,28	2.411,28	2.400,00	11,28
210000	729000	Sonstige Ausgaben	49,00	200,00	-151,00	49,00	200,00	-151,00
2	2225/3225	Sonstiger Sachaufwand / Sonstige Auszahl. aus Sachaufwand	62.377,52	69.300,00	-6.922,48	62.377,52	69.300,00	-6.922,48
210000	680300	Planm. Afa Gebäude/Bauten	174.361,82	174.500,00	-138,18	0,00	0,00	0,00
210000	680700	Planm. Afa Amts, Betriebs/Geschäftsausstattung	38.193,30	36.500,00	1.693,30	0,00	0,00	0,00
2	2226/3226	Nicht finanz.wirks. Sachaufw. / Ausz. Inanspruchn.Haftungen	212.555,12	211.000,00	1.555,12	0,00	0,00	0,00
1	222/322	Sachaufwand / Auszahlungen aus Sachaufwand (o.Transferaufw.)	411.186,99	469.000,00	-57.813,01	198.631,87	258.000,00	-59.368,13
210000	752000	Transfers an Gemeinden	20.000,00	0,00	20.000,00	20.000,00	0,00	20.000,00
2	2231/3231	Transferaufwand / -zahlungen an Träger des öffentl. Rechts	20.000,00	0,00	20.000,00	20.000,00	0,00	20.000,00
1	223/323	Transferaufwand (lfd. u.KTs) / Auszahl. Transfers (ohne KTs)	20.000,00	0,00	20.000,00	20.000,00	0,00	20.000,00
SU	22/32	Summe Aufwendungen / Auszahlungen operative Gebarung	679.684,61	722.200,00	-42.515,39	463.543,18	506.300,00	-42.756,82
SA	SA0/SA1	(0) Nettoergeb. (21-22) / SA (1) Geldfluss op. Geb. (31-32)	-101.207,42	-40.400,00	-60.807,42	32.271,77	96.100,00	-63.828,23
SA	SA0R	Saldo Haushaltsrücklagen	0,00	0,00	0,00			
SA	SA00	Nettoergebnis nach Zuweisung und Entnahmen von HH-Rücklagen	-101.207,42	-40.400,00	-60.807,42			
Investive Gebarung								
210000	301000	Kapitaltransf. von NÖ Schul-Kindergartenfonds				46.438,07	35.300,00	11.138,07
2	3331	Kapitaltransferzahlungen von Trägern des öffentlichen Rechts				46.438,07	35.300,00	11.138,07
1	333	Einzahlungen aus Kapitaltransfers				46.438,07	35.300,00	11.138,07
SU	33	Summe Einzahlungen investive Gebarung				46.438,07	35.300,00	11.138,07
210000	042000	Amts-, Betriebs- und Geschäftsausstattung				0,00	2.000,00	-2.000,00
2	3415	Ausz. f.d. Erwerb von Amts-, Betriebs- u.Geschäftsausstatt.				0,00	2.000,00	-2.000,00
1	341	Auszahlungen aus der Investitionstätigkeit				0,00	2.000,00	-2.000,00
SU	34	Summe Auszahlungen investive Gebarung				0,00	2.000,00	-2.000,00
SA	SA2	Saldo (2) Geldfluss aus der Investiven Gebarung (33-34)				46.438,07	33.300,00	13.138,07
SA	SA3	Saldo (3) Nettofinanzierungssaldo (SA1+SA2)				78.709,84	129.400,00	-50.690,16

Rechnungsabschluss 2021**Detailnachweis RA / 210 Allgemeinbildende Pflichtschulen, gemeinsame Kosten - interne Vergütungen enthalten**

Fonds	Konto	Bezeichnung	ERA 2021	EVA 2021	Differenz	FRA 2021	FVA 2021	Differenz
Finanzierungstätigkeit								
SU	35	Summe Einzahlungen aus der Finanzierungstätigkeit				0,00	0,00	0,00
SU	36	Summe Auszahlungen aus der Finanzierungstätigkeit				0,00	0,00	0,00
SA	SA4	Saldo (4) Geldfluss aus der Finanzierungstätigkeit (35-36)				0,00	0,00	0,00
SA	SA5	Saldo (5) Geldfluss aus VA-wirksamer Gebarung (SA3+SA4)				78.709,84	129.400,00	-50.690,16
Verrechnung zw. operativer Gebarung und investiven Vorhaben								
SA	SA51	Saldo Geldfluss aus operativer Gebarung für invest. Vorhaben				0,00	0,00	0,00
UA	210	Allgemeinbildende Pflichtschulen, gemeinsame Kosten						
UA	210	SA0/SA1 (0) Nettoergeb. (21-22) / SA (1) Geldfluss op. Geb. (31-32)	-101.207,42	-40.400,00	-60.807,42	32.271,77	96.100,00	-63.828,23
UA	210	SA00 Nettoergebnis nach Zuweisung und Entnahmen von HH-Rücklagen	-101.207,42	-40.400,00	-60.807,42			
UA	210	SA2 Saldo (2) Geldfluss aus der Investiven Gebarung (33-34)				46.438,07	33.300,00	13.138,07
UA	210	SA3 Saldo (3) Nettofinanzierungssaldo (SA1+SA2)				78.709,84	129.400,00	-50.690,16
UA	210	SA4 Saldo (4) Geldfluss aus der Finanzierungstätigkeit (35-36)				0,00	0,00	0,00
UA	210	SA5 Saldo (5) Geldfluss aus VA-wirksamer Gebarung (SA3+SA4)				78.709,84	129.400,00	-50.690,16

Rechnungsabschluss 2021

Detailnachweis RA / 212 Hauptschulen - interne Vergütungen enthalten

Fonds	Konto	Bezeichnung	ERA 2021	EVA 2021	Differenz	FRA 2021	FVA 2021	Differenz
Fonds 212000		NÖ Mittelschule I/II Schuleigenes Budget						
Operative Gebarung								
212000	813000	Erträge aus Auflösung Inv.Zuschüsse	4.776,56	5.300,00	-523,44	0,00	0,00	0,00
2	2127	Nicht finanzierungswirksamer Transferertrag	4.776,56	5.300,00	-523,44	0,00	0,00	0,00
1	212/312	Erträge aus Transfers / Einzahl. aus Transfers (ohne KTs)	4.776,56	5.300,00	-523,44	0,00	0,00	0,00
SU	21/31	Summe Erträge / Einzahlungen operative Gebarung	4.776,56	5.300,00	-523,44	0,00	0,00	0,00
212000	400000	Geringwertige Wirtschaftsg.	9.383,17	9.000,00	383,17	9.383,17	9.000,00	383,17
212000	456000	Schreib-, Zeichen- und son. Büromittel	533,28	1.100,00	-566,72	533,28	1.100,00	-566,72
212000	457000	Druckwerke	668,28	1.200,00	-531,72	668,28	1.200,00	-531,72
212000	457100	Lehrer-/Schülerbücherei	1.886,86	2.900,00	-1.013,14	1.886,86	2.900,00	-1.013,14
212000	459000	Sonstige Verbrauchsgüter	788,18	1.900,00	-1.111,82	788,18	1.900,00	-1.111,82
212000	459100	Sonstige Verbrauchsgüter Toner	2.572,95	3.400,00	-827,05	2.572,95	3.400,00	-827,05
2	2221/3221	Gebrauchs- und Verbrauchsgüter, Handelswaren / Auszahlungen	15.832,72	19.500,00	-3.667,28	15.832,72	19.500,00	-3.667,28
212000	620000	Transporte durch die Bahn	0,00	200,00	-200,00	0,00	200,00	-200,00
212000	621000	Sonstige Transporte	161,20	4.200,00	-4.038,80	161,20	4.200,00	-4.038,80
212000	630000	Postdienste	195,76	500,00	-304,24	195,76	500,00	-304,24
212000	631000	Telekommunikationsdienste	4.922,50	4.900,00	22,50	4.922,50	4.900,00	22,50
2	2222/3222	Verwaltungs- und Betriebsaufwand / Auszahlungen	5.279,46	9.800,00	-4.520,54	5.279,46	9.800,00	-4.520,54
212000	618000	Instandhaltung von son. Anlagen	13.594,21	15.000,00	-1.405,79	13.594,21	15.000,00	-1.405,79
2	2224/3224	Instandhaltung / Auszahlungen für Instandhaltung	13.594,21	15.000,00	-1.405,79	13.594,21	15.000,00	-1.405,79
212000	726000	Mitgliedsbeiträge an Institutionen	310,36	0,00	310,36	310,36	0,00	310,36
212000	728000	Entgelte für sonstige Leistungen	3.145,64	4.400,00	-1.254,36	3.145,64	4.400,00	-1.254,36
212000	729000	Sonstige Ausgaben	0,00	200,00	-200,00	0,00	200,00	-200,00
2	2225/3225	Sonstiger Sachaufwand / Sonstige Auszahl. aus Sachaufwand	3.456,00	4.600,00	-1.144,00	3.456,00	4.600,00	-1.144,00
212000	680700	Planm. Afa Amts, Betriebs/Geschäftsausstattung	18.393,29	21.800,00	-3.406,71	0,00	0,00	0,00
2	2226/3226	Nicht finanz.wirks. Sachaufw. / Ausz. Inanspruchn.Haftungen	18.393,29	21.800,00	-3.406,71	0,00	0,00	0,00

Rechnungsabschluss 2021

Detailnachweis RA / 212 Hauptschulen - interne Vergütungen enthalten

Fonds	Konto	Bezeichnung	ERA 2021	EVA 2021	Differenz	FRA 2021	FVA 2021	Differenz
1	222/322	Sachaufwand / Auszahlungen aus Sachaufwand (o.Transferaufw.)	56.555,68	70.700,00	-14.144,32	38.162,39	48.900,00	-10.737,61
SU	22/32	Summe Aufwendungen / Auszahlungen operative Gebarung	56.555,68	70.700,00	-14.144,32	38.162,39	48.900,00	-10.737,61
SA	SA0/SA1	(0) Nettoergeb. (21-22) / SA (1) Geldfluss op. Geb. (31-32)	-51.779,12	-65.400,00	13.620,88	-38.162,39	-48.900,00	10.737,61
SA	SA0R	Saldo Haushaltsrücklagen	0,00	0,00	0,00			
SA	SA00	Nettoergebnis nach Zuweisung und Entnahmen von HH-Rücklagen	-51.779,12	-65.400,00	13.620,88			
Investive Gebarung								
212000	302000	Kap.transf.v.Gemeinden, -verbänden (omT),-fonds				549,90	0,00	549,90
2	3331	Kapitaltransferzahlungen von Trägern des öffentlichen Rechts				549,90	0,00	549,90
1	333	Einzahlungen aus Kapitaltransfers				549,90	0,00	549,90
SU	33	Summe Einzahlungen investive Gebarung				549,90	0,00	549,90
212000	042000	Amts-, Betriebs- und Geschäftsausstattung				37.090,53	30.000,00	7.090,53
2	3415	Ausz. f.d. Erwerb von Amts-, Betriebs- u.Geschäftsausstatt.				37.090,53	30.000,00	7.090,53
1	341	Auszahlungen aus der Investitionstätigkeit				37.090,53	30.000,00	7.090,53
SU	34	Summe Auszahlungen investive Gebarung				37.090,53	30.000,00	7.090,53
SA	SA2	Saldo (2) Geldfluss aus der Investiven Gebarung (33-34)				-36.540,63	-30.000,00	-6.540,63
SA	SA3	Saldo (3) Nettofinanzierungssaldo (SA1+SA2)				-74.703,02	-78.900,00	4.196,98
Finanzierungstätigkeit								
SU	35	Summe Einzahlungen aus der Finanzierungstätigkeit				0,00	0,00	0,00
SU	36	Summe Auszahlungen aus der Finanzierungstätigkeit				0,00	0,00	0,00
SA	SA4	Saldo (4) Geldfluss aus der Finanzierungstätigkeit (35-36)				0,00	0,00	0,00
SA	SA5	Saldo (5) Geldfluss aus VA-wirksamer Gebarung (SA3+SA4)				-74.703,02	-78.900,00	4.196,98
Verrechnung zw. operativer Gebarung und investiven Vorhaben								
SA	SA51	Saldo Geldfluss aus operativer Gebarung für invest. Vorhaben				0,00	0,00	0,00

Rechnungsabschluss 2021
Detailnachweis RA / 212 Hauptschulen - interne Vergütungen enthalten

Fonds	Konto	Bezeichnung	ERA 2021	EVA 2021	Differenz	FRA 2021	FVA 2021	Differenz
UA 212		Hauptschulen						
UA 212	SA0/SA1	(0) Nettoergeb. (21-22) / SA (1) Geldfluss op. Geb. (31-32)	-51.779,12	-65.400,00	13.620,88	-38.162,39	-48.900,00	10.737,61
UA 212	SA00	Nettoergebnis nach Zuweisung und Entnahmen von HH-Rücklagen	-51.779,12	-65.400,00	13.620,88			
UA 212	SA2	Saldo (2) Geldfluss aus der Investiven Gebarung (33-34)				-36.540,63	-30.000,00	-6.540,63
UA 212	SA3	Saldo (3) Nettofinanzierungssaldo (SA1+SA2)				-74.703,02	-78.900,00	4.196,98
UA 212	SA4	Saldo (4) Geldfluss aus der Finanzierungstätigkeit (35-36)				0,00	0,00	0,00
UA 212	SA5	Saldo (5) Geldfluss aus VA-wirksamer Gebarung (SA3+SA4)				-74.703,02	-78.900,00	4.196,98
A 21		Allgemeinbildender Unterricht						
A 21	SA0/SA1	(0) Nettoergeb. (21-22) / SA (1) Geldfluss op. Geb. (31-32)	-152.986,54	-105.800,00	-47.186,54	-5.890,62	47.200,00	-53.090,62
A 21	SA00	Nettoergebnis nach Zuweisung und Entnahmen von HH-Rücklagen	-152.986,54	-105.800,00	-47.186,54			
A 21	SA2	Saldo (2) Geldfluss aus der Investiven Gebarung (33-34)				9.897,44	3.300,00	6.597,44
A 21	SA3	Saldo (3) Nettofinanzierungssaldo (SA1+SA2)				4.006,82	50.500,00	-46.493,18
A 21	SA4	Saldo (4) Geldfluss aus der Finanzierungstätigkeit (35-36)				0,00	0,00	0,00
A 21	SA5	Saldo (5) Geldfluss aus VA-wirksamer Gebarung (SA3+SA4)				4.006,82	50.500,00	-46.493,18
A 21	SA51	Saldo Geldfluss aus operativer Gebarung für invest. Vorhaben				0,00	0,00	0,00

Rechnungsabschluss 2021

Detailnachweis RA / 250 Schülerhorte - interne Vergütungen enthalten

Fonds	Konto	Bezeichnung	ERA 2021	EVA 2021	Differenz	FRA 2021	FVA 2021	Differenz
Fonds 250000		Schulische Nachmittagsbetreuung						
Operative Gebarung								
250000	810500	Elternb. Betreuung Schul. NB	2.966,55	4.000,00	-1.033,45	2.966,55	4.000,00	-1.033,45
250000	810501	Elternb. Verpflegung Schul. NB	1.043,40	2.000,00	-956,60	1.043,40	2.000,00	-956,60
2	2114/3114	Erträge / Einzahlungen aus Leistungen	4.009,95	6.000,00	-1.990,05	4.009,95	6.000,00	-1.990,05
1	211/311	Erträge / Einzahl. aus der operativen Verwaltungstätigkeit	4.009,95	6.000,00	-1.990,05	4.009,95	6.000,00	-1.990,05
250000	861500	Lfd. Transferz. von Ländern Schul.NB	9.000,00	9.000,00	0,00	9.000,00	9.000,00	0,00
2	2121/3121	Transferertrag / -zahlungen von Trägern des öffentl. Rechts	9.000,00	9.000,00	0,00	9.000,00	9.000,00	0,00
1	212/312	Erträge aus Transfers / Einzahl. aus Transfers (ohne KT's)	9.000,00	9.000,00	0,00	9.000,00	9.000,00	0,00
SU 21/31		Summe Erträge / Einzahlungen operative Gebarung	13.009,95	15.000,00	-1.990,05	13.009,95	15.000,00	-1.990,05
250000	400500	Geringwertige Wirtschaftsg. Anlageverm. Schul.NB	0,00	500,00	-500,00	0,00	500,00	-500,00
250000	430500	Lebensmittel Schul. NB	915,90	2.800,00	-1.884,10	915,90	2.800,00	-1.884,10
2	2221/3221	Gebrauchs- und Verbrauchsgüter, Handelswaren / Auszahlungen	915,90	3.300,00	-2.384,10	915,90	3.300,00	-2.384,10
250000	614500	Instandhaltung von Gebäuden Schul.NB	0,00	500,00	-500,00	0,00	500,00	-500,00
2	2224/3224	Instandhaltung / Auszahlungen für Instandhaltung	0,00	500,00	-500,00	0,00	500,00	-500,00
250000	728505	Betreuungskosten Schul. NB	15.147,99	23.100,00	-7.952,01	15.147,99	23.100,00	-7.952,01
250000	728506	Ersätze Einhebung Beiträge NB	370,00	0,00	370,00	370,00	0,00	370,00
2	2225/3225	Sonstiger Sachaufwand / Sonstige Auszahl. aus Sachaufwand	15.517,99	23.100,00	-7.582,01	15.517,99	23.100,00	-7.582,01
1	222/322	Sachaufwand / Auszahlungen aus Sachaufwand (o.Transferaufw.)	16.433,89	26.900,00	-10.466,11	16.433,89	26.900,00	-10.466,11
SU 22/32		Summe Aufwendungen / Auszahlungen operative Gebarung	16.433,89	26.900,00	-10.466,11	16.433,89	26.900,00	-10.466,11
SA SA0/SA1		(0) Nettoergeb. (21-22) / SA (1) Geldfluss op. Geb. (31-32)	-3.423,94	-11.900,00	8.476,06	-3.423,94	-11.900,00	8.476,06
SA SA0R		Saldo Haushaltsrücklagen	0,00	0,00	0,00			
SA SA00		Nettoergebnis nach Zuweisung und Entnahmen von HH-Rücklagen	-3.423,94	-11.900,00	8.476,06			
Investive Gebarung								
SU 33		Summe Einzahlungen investive Gebarung				0,00	0,00	0,00

Rechnungsabschluss 2021

Detailnachweis RA / 250 Schülerhorte - interne Vergütungen enthalten

Fonds	Konto	Bezeichnung	ERA 2021	EVA 2021	Differenz	FRA 2021	FVA 2021	Differenz
SU	34	Summe Auszahlungen investive Gebarung				0,00	0,00	0,00
SA	SA2	Saldo (2) Geldfluss aus der Investiven Gebarung (33-34)				0,00	0,00	0,00
SA	SA3	Saldo (3) Nettofinanzierungssaldo (SA1+SA2)				-3.423,94	-11.900,00	8.476,06
Finanzierungstätigkeit								
SU	35	Summe Einzahlungen aus der Finanzierungstätigkeit				0,00	0,00	0,00
SU	36	Summe Auszahlungen aus der Finanzierungstätigkeit				0,00	0,00	0,00
SA	SA4	Saldo (4) Geldfluss aus der Finanzierungstätigkeit (35-36)				0,00	0,00	0,00
SA	SA5	Saldo (5) Geldfluss aus VA-wirksamer Gebarung (SA3+SA4)				-3.423,94	-11.900,00	8.476,06
Verrechnung zw. operativer Gebarung und investiven Vorhaben								
SA	SA51	Saldo Geldfluss aus operativer Gebarung für invest. Vorhaben				0,00	0,00	0,00
UA 250 Schülerhorte								
UA 250	SA0/SA1	(0) Nettoergeb. (21-22) / SA (1) Geldfluss op. Geb. (31-32)	-3.423,94	-11.900,00	8.476,06	-3.423,94	-11.900,00	8.476,06
UA 250	SA00	Nettoergebnis nach Zuweisung und Entnahmen von HH-Rücklagen	-3.423,94	-11.900,00	8.476,06			
UA 250	SA2	Saldo (2) Geldfluss aus der Investiven Gebarung (33-34)				0,00	0,00	0,00
UA 250	SA3	Saldo (3) Nettofinanzierungssaldo (SA1+SA2)				-3.423,94	-11.900,00	8.476,06
UA 250	SA4	Saldo (4) Geldfluss aus der Finanzierungstätigkeit (35-36)				0,00	0,00	0,00
UA 250	SA5	Saldo (5) Geldfluss aus VA-wirksamer Gebarung (SA3+SA4)				-3.423,94	-11.900,00	8.476,06

Rechnungsabschluss 2021
Detailnachweis RA / 250 Schülerhorte - interne Vergütungen enthalten

Fonds	Konto	Bezeichnung	ERA 2021	EVA 2021	Differenz	FRA 2021	FVA 2021	Differenz
A 25		Außerschulische Jugenderziehung						
A 25	SA0/SA1	(0) Nettoergeb. (21-22) / SA (1) Geldfluss op. Geb. (31-32)	-3.423,94	-11.900,00	8.476,06	-3.423,94	-11.900,00	8.476,06
A 25	SA00	Nettoergebnis nach Zuweisung und Entnahmen von HH-Rücklagen	-3.423,94	-11.900,00	8.476,06			
A 25	SA2	Saldo (2) Geldfluss aus der Investiven Gebarung (33-34)				0,00	0,00	0,00
A 25	SA3	Saldo (3) Nettofinanzierungssaldo (SA1+SA2)				-3.423,94	-11.900,00	8.476,06
A 25	SA4	Saldo (4) Geldfluss aus der Finanzierungstätigkeit (35-36)				0,00	0,00	0,00
A 25	SA5	Saldo (5) Geldfluss aus VA-wirksamer Gebarung (SA3+SA4)				-3.423,94	-11.900,00	8.476,06
A 25	SA51	Saldo Geldfluss aus operativer Gebarung für invest. Vorhaben				0,00	0,00	0,00

Rechnungsabschluss 2021

Detailnachweis RA / 263 Turn- und Sporthallen - interne Vergütungen enthalten

Fonds	Konto	Bezeichnung	ERA 2021	EVA 2021	Differenz	FRA 2021	FVA 2021	Differenz
Fonds 263000		Turn- und Sporthallen						
Operative Gebarung								
263000	811000	Miete- und Pächtertrag	8.474,15	12.000,00	-3.525,85	8.474,15	12.000,00	-3.525,85
2	2115/3115	Erträge / Einzahlungen aus Besitz und wirtschaftl. Tätigkeit	8.474,15	12.000,00	-3.525,85	8.474,15	12.000,00	-3.525,85
1	211/311	Erträge / Einzahl. aus der operativen Verwaltungstätigkeit	8.474,15	12.000,00	-3.525,85	8.474,15	12.000,00	-3.525,85
263000	861000	Lfd. Transferz. von Ländern	6.837,99	0,00	6.837,99	6.837,99	0,00	6.837,99
2	2121/3121	Transferertrag / -zahlungen von Trägern des öffentl. Rechts	6.837,99	0,00	6.837,99	6.837,99	0,00	6.837,99
263000	813000	Erträge aus Auflösung Inv.Zuschüsse	4.878,90	5.100,00	-221,10	0,00	0,00	0,00
2	2127	Nicht finanzierungswirksamer Transferertrag	4.878,90	5.100,00	-221,10	0,00	0,00	0,00
1	212/312	Erträge aus Transfers / Einzahl. aus Transfers (ohne KT's)	11.716,89	5.100,00	6.616,89	6.837,99	0,00	6.837,99
SU 21/31		Summe Erträge / Einzahlungen operative Gebarung	20.191,04	17.100,00	3.091,04	15.312,14	12.000,00	3.312,14
263000	400000	Geringwertige Wirtschaftsg.	787,63	3.500,00	-2.712,37	787,63	3.500,00	-2.712,37
263000	458000	Gesundheitsvorsorge	37,47	200,00	-162,53	37,47	200,00	-162,53
263000	459000	Sonstige Verbrauchsgüter	32,47	700,00	-667,53	32,47	700,00	-667,53
2	2221/3221	Gebrauchs- und Verbrauchsgüter, Handelswaren / Auszahlungen	857,57	4.400,00	-3.542,43	857,57	4.400,00	-3.542,43
263000	600010	Strom	2.165,45	3.800,00	-1.634,55	2.165,45	3.800,00	-1.634,55
263000	600030	Fernwärme	9.937,45	11.200,00	-1.262,55	9.937,45	11.200,00	-1.262,55
2	2222/3222	Verwaltungs- und Betriebsaufwand / Auszahlungen	12.102,90	15.000,00	-2.897,10	12.102,90	15.000,00	-2.897,10
263000	614000	Instandhaltung von Gebäuden	3.552,03	4.000,00	-447,97	3.552,03	4.000,00	-447,97
263000	618000	Instandhaltung von son. Anlagen	2.811,08	3.500,00	-688,92	2.811,08	3.500,00	-688,92
2	2224/3224	Instandhaltung / Auszahlungen für Instandhaltung	6.363,11	7.500,00	-1.136,89	6.363,11	7.500,00	-1.136,89
263000	711000	Gebühren Gemeinde gem. FAG	4.004,44	4.800,00	-795,56	4.004,44	4.800,00	-795,56
263000	728107	KE TS-Verwaltung	5.024,01	0,00	5.024,01	5.024,01	0,00	5.024,01
263000	729000	Sonstige Ausgaben	0,00	500,00	-500,00	0,00	500,00	-500,00
2	2225/3225	Sonstiger Sachaufwand / Sonstige Auszahl. aus Sachaufwand	9.028,45	5.300,00	3.728,45	9.028,45	5.300,00	3.728,45
263000	680300	Planm. Afa Gebäude/Bauten	31.991,23	32.000,00	-8,77	0,00	0,00	0,00

Rechnungsabschluss 2021

Detailnachweis RA / 263 Turn- und Sporthallen - interne Vergütungen enthalten

Fonds	Konto	Bezeichnung	ERA 2021	EVA 2021	Differenz	FRA 2021	FVA 2021	Differenz
263000	680500	Planm. Afa Sonderanlagen	6.442,24	6.500,00	-57,76	0,00	0,00	0,00
263000	680700	Planm. Afa Amts, Betriebs/Geschäftsausstattung	953,79	1.900,00	-946,21	0,00	0,00	0,00
2	2226/3226	Nicht finanz.wirks. Sachaufw. / Ausz. Inanspruchn.Haftungen	39.387,26	40.400,00	-1.012,74	0,00	0,00	0,00
1	222/322	Sachaufwand / Auszahlungen aus Sachaufwand (o.Transferaufw.)	67.739,29	72.600,00	-4.860,71	28.352,03	32.200,00	-3.847,97
SU	22/32	Summe Aufwendungen / Auszahlungen operative Gebarung	67.739,29	72.600,00	-4.860,71	28.352,03	32.200,00	-3.847,97
SA	SA0/SA1	(0) Nettoergeb. (21-22) / SA (1) Geldfluss op. Geb. (31-32)	-47.548,25	-55.500,00	7.951,75	-13.039,89	-20.200,00	7.160,11
SA	SA0R	Saldo Haushaltsrücklagen	0,00	0,00	0,00			
SA	SA00	Nettoergebnis nach Zuweisung und Entnahmen von HH-Rücklagen	-47.548,25	-55.500,00	7.951,75			
Investive Gebarung								
263000	301000	Kapitaltransf. von NÖ Schul-Kindergartenfonds				4.716,67	0,00	4.716,67
2	3331	Kapitaltransferzahlungen von Trägern des öffentlichen Rechts				4.716,67	0,00	4.716,67
1	333	Einzahlungen aus Kapitaltransfers				4.716,67	0,00	4.716,67
SU	33	Summe Einzahlungen investive Gebarung				4.716,67	0,00	4.716,67
263000	042000	Amts-, Betriebs- und Geschäftsausstattung				0,00	4.500,00	-4.500,00
2	3415	Ausz. f.d. Erwerb von Amts-, Betriebs- u.Geschäftsausstatt.				0,00	4.500,00	-4.500,00
1	341	Auszahlungen aus der Investitionstätigkeit				0,00	4.500,00	-4.500,00
SU	34	Summe Auszahlungen investive Gebarung				0,00	4.500,00	-4.500,00
SA	SA2	Saldo (2) Geldfluss aus der Investiven Gebarung (33-34)				4.716,67	-4.500,00	9.216,67
SA	SA3	Saldo (3) Nettofinanzierungssaldo (SA1+SA2)				-8.323,22	-24.700,00	16.376,78
Finanzierungstätigkeit								
SU	35	Summe Einzahlungen aus der Finanzierungstätigkeit				0,00	0,00	0,00
SU	36	Summe Auszahlungen aus der Finanzierungstätigkeit				0,00	0,00	0,00
SA	SA4	Saldo (4) Geldfluss aus der Finanzierungstätigkeit (35-36)				0,00	0,00	0,00
SA	SA5	Saldo (5) Geldfluss aus VA-wirksamer Gebarung (SA3+SA4)				-8.323,22	-24.700,00	16.376,78
Verrechnung zw. operativer Gebarung und investiven Vorhaben								

Rechnungsabschluss 2021

Detailnachweis RA / 263 Turn- und Sporthallen - interne Vergütungen enthalten

Fonds	Konto	Bezeichnung	ERA 2021	EVA 2021	Differenz	FRA 2021	FVA 2021	Differenz
SA	SA51	Saldo Geldfluss aus operativer Gebarung für invest. Vorhaben				0,00	0,00	0,00
UA 263		Turn- und Sporthallen						
UA 263	SA0/SA1	(0) Nettoergeb. (21-22) / SA (1) Geldfluss op. Geb. (31-32)	-47.548,25	-55.500,00	7.951,75	-13.039,89	-20.200,00	7.160,11
UA 263	SA00	Nettoergebnis nach Zuweisung und Entnahmen von HH-Rücklagen	-47.548,25	-55.500,00	7.951,75			
UA 263	SA2	Saldo (2) Geldfluss aus der Investiven Gebarung (33-34)				4.716,67	-4.500,00	9.216,67
UA 263	SA3	Saldo (3) Nettofinanzierungssaldo (SA1+SA2)				-8.323,22	-24.700,00	16.376,78
UA 263	SA4	Saldo (4) Geldfluss aus der Finanzierungstätigkeit (35-36)				0,00	0,00	0,00
UA 263	SA5	Saldo (5) Geldfluss aus VA-wirksamer Gebarung (SA3+SA4)				-8.323,22	-24.700,00	16.376,78
A 26		Sport und außerschulische Leibeserziehung						
A 26	SA0/SA1	(0) Nettoergeb. (21-22) / SA (1) Geldfluss op. Geb. (31-32)	-47.548,25	-55.500,00	7.951,75	-13.039,89	-20.200,00	7.160,11
A 26	SA00	Nettoergebnis nach Zuweisung und Entnahmen von HH-Rücklagen	-47.548,25	-55.500,00	7.951,75			
A 26	SA2	Saldo (2) Geldfluss aus der Investiven Gebarung (33-34)				4.716,67	-4.500,00	9.216,67
A 26	SA3	Saldo (3) Nettofinanzierungssaldo (SA1+SA2)				-8.323,22	-24.700,00	16.376,78
A 26	SA4	Saldo (4) Geldfluss aus der Finanzierungstätigkeit (35-36)				0,00	0,00	0,00
A 26	SA5	Saldo (5) Geldfluss aus VA-wirksamer Gebarung (SA3+SA4)				-8.323,22	-24.700,00	16.376,78
A 26	SA51	Saldo Geldfluss aus operativer Gebarung für invest. Vorhaben				0,00	0,00	0,00
Gruppe 2		Unterricht, Erziehung, Sport und Wissenschaft						
Gruppe 2	SA0/SA1	(0) Nettoergeb. (21-22) / SA (1) Geldfluss op. Geb. (31-32)	-203.958,73	-173.200,00	-30.758,73	-22.354,45	15.100,00	-37.454,45
Gruppe 2	SA00	Nettoergebnis nach Zuweisung und Entnahmen von HH-Rücklagen	-203.958,73	-173.200,00	-30.758,73			
Gruppe 2	SA2	Saldo (2) Geldfluss aus der Investiven Gebarung (33-34)				14.614,11	-1.200,00	15.814,11
Gruppe 2	SA3	Saldo (3) Nettofinanzierungssaldo (SA1+SA2)				-7.740,34	13.900,00	-21.640,34
Gruppe 2	SA4	Saldo (4) Geldfluss aus der Finanzierungstätigkeit (35-36)				0,00	0,00	0,00
Gruppe 2	SA5	Saldo (5) Geldfluss aus VA-wirksamer Gebarung (SA3+SA4)				-7.740,34	13.900,00	-21.640,34
Gruppe 2	SA51	Saldo Geldfluss aus operativer Gebarung für invest. Vorhaben				0,00	0,00	0,00

Rechnungsabschluss 2021

Detailnachweis RA / 516 Schulgesundheitsdienst - interne Vergütungen enthalten

Fonds	Konto	Bezeichnung	ERA 2021	EVA 2021	Differenz	FRA 2021	FVA 2021	Differenz
Fonds 516000		Schulgesundheitsdienst						
Operative Gebarung								
SU	21/31	Summe Erträge / Einzahlungen operative Gebarung	0,00	0,00	0,00	0,00	0,00	0,00
516000	728700	Schulärztlicher Dienst	6.244,62	6.000,00	244,62	6.244,62	6.000,00	244,62
2	2225/3225	Sonstiger Sachaufwand / Sonstige Auszahl. aus Sachaufwand	6.244,62	6.000,00	244,62	6.244,62	6.000,00	244,62
1	222/322	Sachaufwand / Auszahlungen aus Sachaufwand (o.Transferaufw.)	6.244,62	6.000,00	244,62	6.244,62	6.000,00	244,62
SU	22/32	Summe Aufwendungen / Auszahlungen operative Gebarung	6.244,62	6.000,00	244,62	6.244,62	6.000,00	244,62
SA	SA0/SA1	(0) Nettoergeb. (21-22) / SA (1) Geldfluss op. Geb. (31-32)	-6.244,62	-6.000,00	-244,62	-6.244,62	-6.000,00	-244,62
SA	SA0R	Saldo Haushaltsrücklagen	0,00	0,00	0,00			
SA	SA00	Nettoergebnis nach Zuweisung und Entnahmen von HH-Rücklagen	-6.244,62	-6.000,00	-244,62			
Investive Gebarung								
SU	33	Summe Einzahlungen investive Gebarung				0,00	0,00	0,00
SU	34	Summe Auszahlungen investive Gebarung				0,00	0,00	0,00
SA	SA2	Saldo (2) Geldfluss aus der Investiven Gebarung (33-34)				0,00	0,00	0,00
SA	SA3	Saldo (3) Nettofinanzierungssaldo (SA1+SA2)				-6.244,62	-6.000,00	-244,62
Finanzierungstätigkeit								
SU	35	Summe Einzahlungen aus der Finanzierungstätigkeit				0,00	0,00	0,00
SU	36	Summe Auszahlungen aus der Finanzierungstätigkeit				0,00	0,00	0,00
SA	SA4	Saldo (4) Geldfluss aus der Finanzierungstätigkeit (35-36)				0,00	0,00	0,00
SA	SA5	Saldo (5) Geldfluss aus VA-wirksamer Gebarung (SA3+SA4)				-6.244,62	-6.000,00	-244,62
Verrechnung zw. operativer Gebarung und investiven Vorhaben								
SA	SA51	Saldo Geldfluss aus operativer Gebarung für invest. Vorhaben				0,00	0,00	0,00

Rechnungsabschluss 2021

Detailnachweis RA / 516 Schulgesundheitsdienst - interne Vergütungen enthalten

Fonds	Konto	Bezeichnung	ERA 2021	EVA 2021	Differenz	FRA 2021	FVA 2021	Differenz
UA 516		Schulgesundheitsdienst						
UA 516	SA0/SA1	(0) Nettoergeb. (21-22) / SA (1) Geldfluss op. Geb. (31-32)	-6.244,62	-6.000,00	-244,62	-6.244,62	-6.000,00	-244,62
UA 516	SA00	Nettoergebnis nach Zuweisung und Entnahmen von HH-Rücklagen	-6.244,62	-6.000,00	-244,62			
UA 516	SA2	Saldo (2) Geldfluss aus der Investiven Gebarung (33-34)				0,00	0,00	0,00
UA 516	SA3	Saldo (3) Nettofinanzierungssaldo (SA1+SA2)				-6.244,62	-6.000,00	-244,62
UA 516	SA4	Saldo (4) Geldfluss aus der Finanzierungstätigkeit (35-36)				0,00	0,00	0,00
UA 516	SA5	Saldo (5) Geldfluss aus VA-wirksamer Gebarung (SA3+SA4)				-6.244,62	-6.000,00	-244,62
A 51		Gesundheitsdienst						
A 51	SA0/SA1	(0) Nettoergeb. (21-22) / SA (1) Geldfluss op. Geb. (31-32)	-6.244,62	-6.000,00	-244,62	-6.244,62	-6.000,00	-244,62
A 51	SA00	Nettoergebnis nach Zuweisung und Entnahmen von HH-Rücklagen	-6.244,62	-6.000,00	-244,62			
A 51	SA2	Saldo (2) Geldfluss aus der Investiven Gebarung (33-34)				0,00	0,00	0,00
A 51	SA3	Saldo (3) Nettofinanzierungssaldo (SA1+SA2)				-6.244,62	-6.000,00	-244,62
A 51	SA4	Saldo (4) Geldfluss aus der Finanzierungstätigkeit (35-36)				0,00	0,00	0,00
A 51	SA5	Saldo (5) Geldfluss aus VA-wirksamer Gebarung (SA3+SA4)				-6.244,62	-6.000,00	-244,62
A 51	SA51	Saldo Geldfluss aus operativer Gebarung für invest. Vorhaben				0,00	0,00	0,00
Gruppe 5		Gesundheit						
Gruppe 5	SA0/SA1	(0) Nettoergeb. (21-22) / SA (1) Geldfluss op. Geb. (31-32)	-6.244,62	-6.000,00	-244,62	-6.244,62	-6.000,00	-244,62
Gruppe 5	SA00	Nettoergebnis nach Zuweisung und Entnahmen von HH-Rücklagen	-6.244,62	-6.000,00	-244,62			
Gruppe 5	SA2	Saldo (2) Geldfluss aus der Investiven Gebarung (33-34)				0,00	0,00	0,00
Gruppe 5	SA3	Saldo (3) Nettofinanzierungssaldo (SA1+SA2)				-6.244,62	-6.000,00	-244,62
Gruppe 5	SA4	Saldo (4) Geldfluss aus der Finanzierungstätigkeit (35-36)				0,00	0,00	0,00
Gruppe 5	SA5	Saldo (5) Geldfluss aus VA-wirksamer Gebarung (SA3+SA4)				-6.244,62	-6.000,00	-244,62
Gruppe 5	SA51	Saldo Geldfluss aus operativer Gebarung für invest. Vorhaben				0,00	0,00	0,00

Rechnungsabschluss 2021

Detailnachweis RA / 900 Gesonderte Verwaltung - interne Vergütungen enthalten

Fonds	Konto	Bezeichnung	ERA 2021	EVA 2021	Differenz	FRA 2021	FVA 2021	Differenz
Fonds 900000		Gesonderte Verwaltung						
Operative Gebarung								
900000	811000	Miete- und Pachtertrag	38.124,82	42.000,00	-3.875,18	38.124,82	42.000,00	-3.875,18
2	2115/3115	Erträge / Einzahlungen aus Besitz und wirtschaftl. Tätigkeit	38.124,82	42.000,00	-3.875,18	38.124,82	42.000,00	-3.875,18
1	211/311	Erträge / Einzahl. aus der operativen Verwaltungstätigkeit	38.124,82	42.000,00	-3.875,18	38.124,82	42.000,00	-3.875,18
SU	21/31	Summe Erträge / Einzahlungen operative Gebarung	38.124,82	42.000,00	-3.875,18	38.124,82	42.000,00	-3.875,18
SU	22/32	Summe Aufwendungen / Auszahlungen operative Gebarung	0,00	0,00	0,00	0,00	0,00	0,00
SA	SA0/SA1	(0) Nettoergeb. (21-22) / SA (1) Geldfluss op. Geb. (31-32)	38.124,82	42.000,00	-3.875,18	38.124,82	42.000,00	-3.875,18
SA	SA0R	Saldo Haushaltsrücklagen	0,00	0,00	0,00			
SA	SA00	Nettoergebnis nach Zuweisung und Entnahmen von HH-Rücklagen	38.124,82	42.000,00	-3.875,18			
Investive Gebarung								
SU	33	Summe Einzahlungen investive Gebarung				0,00	0,00	0,00
SU	34	Summe Auszahlungen investive Gebarung				0,00	0,00	0,00
SA	SA2	Saldo (2) Geldfluss aus der Investiven Gebarung (33-34)				0,00	0,00	0,00
SA	SA3	Saldo (3) Nettofinanzierungssaldo (SA1+SA2)				38.124,82	42.000,00	-3.875,18
Finanzierungstätigkeit								
SU	35	Summe Einzahlungen aus der Finanzierungstätigkeit				0,00	0,00	0,00
SU	36	Summe Auszahlungen aus der Finanzierungstätigkeit				0,00	0,00	0,00
SA	SA4	Saldo (4) Geldfluss aus der Finanzierungstätigkeit (35-36)				0,00	0,00	0,00
SA	SA5	Saldo (5) Geldfluss aus VA-wirksamer Gebarung (SA3+SA4)				38.124,82	42.000,00	-3.875,18
Verrechnung zw. operativer Gebarung und investiven Vorhaben								
SA	SA51	Saldo Geldfluss aus operativer Gebarung für invest. Vorhaben				0,00	0,00	0,00

Rechnungsabschluss 2021

Detailnachweis RA / 900 Gesonderte Verwaltung - interne Vergütungen enthalten

Fonds	Konto	Bezeichnung	ERA 2021	EVA 2021	Differenz	FRA 2021	FVA 2021	Differenz
UA 900		Gesonderte Verwaltung						
UA 900	SA0/SA1	(0) Nettoergeb. (21-22) / SA (1) Geldfluss op. Geb. (31-32)	38.124,82	42.000,00	-3.875,18	38.124,82	42.000,00	-3.875,18
UA 900	SA00	Nettoergebnis nach Zuweisung und Entnahmen von HH-Rücklagen	38.124,82	42.000,00	-3.875,18			
UA 900	SA2	Saldo (2) Geldfluss aus der Investiven Gebarung (33-34)				0,00	0,00	0,00
UA 900	SA3	Saldo (3) Nettofinanzierungssaldo (SA1+SA2)				38.124,82	42.000,00	-3.875,18
UA 900	SA4	Saldo (4) Geldfluss aus der Finanzierungstätigkeit (35-36)				0,00	0,00	0,00
UA 900	SA5	Saldo (5) Geldfluss aus VA-wirksamer Gebarung (SA3+SA4)				38.124,82	42.000,00	-3.875,18
A 90		Gesonderte Verwaltung						
A 90	SA0/SA1	(0) Nettoergeb. (21-22) / SA (1) Geldfluss op. Geb. (31-32)	38.124,82	42.000,00	-3.875,18	38.124,82	42.000,00	-3.875,18
A 90	SA00	Nettoergebnis nach Zuweisung und Entnahmen von HH-Rücklagen	38.124,82	42.000,00	-3.875,18			
A 90	SA2	Saldo (2) Geldfluss aus der Investiven Gebarung (33-34)				0,00	0,00	0,00
A 90	SA3	Saldo (3) Nettofinanzierungssaldo (SA1+SA2)				38.124,82	42.000,00	-3.875,18
A 90	SA4	Saldo (4) Geldfluss aus der Finanzierungstätigkeit (35-36)				0,00	0,00	0,00
A 90	SA5	Saldo (5) Geldfluss aus VA-wirksamer Gebarung (SA3+SA4)				38.124,82	42.000,00	-3.875,18
A 90	SA51	Saldo Geldfluss aus operativer Gebarung für invest. Vorhaben				0,00	0,00	0,00

Rechnungsabschluss 2021

Detailnachweis RA / 910 Geldverkehr - interne Vergütungen enthalten

Fonds	Konto	Bezeichnung	ERA 2021	EVA 2021	Differenz	FRA 2021	FVA 2021	Differenz
Fonds 910000		Geldverkehr						
Operative Gebarung								
910000	829000	Sonstige Einnahmen	0,00	100,00	-100,00	0,00	100,00	-100,00
2	2116/3116	Erträge / Einz. aus Veräußerung/GWG u. sonst. Erträge/Einz.	0,00	100,00	-100,00	0,00	100,00	-100,00
1	211/311	Erträge / Einzahl. aus der operativen Verwaltungstätigkeit	0,00	100,00	-100,00	0,00	100,00	-100,00
910000	823000	Zinsen	12,25	100,00	-87,75	12,25	100,00	-87,75
2	2131/3131	Erträge aus Zinsen / Einzahlungen aus Zinserträgen	12,25	100,00	-87,75	12,25	100,00	-87,75
1	213/313	Finanzerträge / Einzahlungen aus Finanzerträgen	12,25	100,00	-87,75	12,25	100,00	-87,75
SU	21/31	Summe Erträge / Einzahlungen operative Gebarung	12,25	200,00	-187,75	12,25	200,00	-187,75
910000	710000	Öffentliche Abgaben ohne Geb. gem. FAG	3,06	100,00	-96,94	3,06	100,00	-96,94
2	2225/3225	Sonstiger Sachaufwand / Sonstige Auszahl. aus Sachaufwand	3,06	100,00	-96,94	3,06	100,00	-96,94
1	222/322	Sachaufwand / Auszahlungen aus Sachaufwand (o.Transferaufw.)	3,06	100,00	-96,94	3,06	100,00	-96,94
910000	659000	Geldverkehrs- und Bankspesen	417,43	500,00	-82,57	417,43	500,00	-82,57
2	2244/3244	Sonstiger Finanzaufwand / Sonstige Ausz. aus Finanzaufwend.	417,43	500,00	-82,57	417,43	500,00	-82,57
1	224/324	Finanzaufwand / Auszahlungen aus Finanzaufwand	417,43	500,00	-82,57	417,43	500,00	-82,57
SU	22/32	Summe Aufwendungen / Auszahlungen operative Gebarung	420,49	600,00	-179,51	420,49	600,00	-179,51
SA	SA0/SA1	(0) Nettoergeb. (21-22) / SA (1) Geldfluss op. Geb. (31-32)	-408,24	-400,00	-8,24	-408,24	-400,00	-8,24
SA	SA0R	Saldo Haushaltsrücklagen	0,00	0,00	0,00			
SA	SA00	Nettoergebnis nach Zuweisung und Entnahmen von HH-Rücklagen	-408,24	-400,00	-8,24			
Investive Gebarung								
SU	33	Summe Einzahlungen investive Gebarung				0,00	0,00	0,00
SU	34	Summe Auszahlungen investive Gebarung				0,00	0,00	0,00
SA	SA2	Saldo (2) Geldfluss aus der Investiven Gebarung (33-34)				0,00	0,00	0,00
SA	SA3	Saldo (3) Nettofinanzierungssaldo (SA1+SA2)				-408,24	-400,00	-8,24
Finanzierungstätigkeit								

Rechnungsabschluss 2021

Detailnachweis RA / 910 Geldverkehr - interne Vergütungen enthalten

Fonds	Konto	Bezeichnung	ERA 2021	EVA 2021	Differenz	FRA 2021	FVA 2021	Differenz
SU	35	Summe Einzahlungen aus der Finanzierungstätigkeit				0,00	0,00	0,00
SU	36	Summe Auszahlungen aus der Finanzierungstätigkeit				0,00	0,00	0,00
SA	SA4	Saldo (4) Geldfluss aus der Finanzierungstätigkeit (35-36)				0,00	0,00	0,00
SA	SA5	Saldo (5) Geldfluss aus VA-wirksamer Gebarung (SA3+SA4)				-408,24	-400,00	-8,24
Verrechnung zw. operativer Gebarung und investiven Vorhaben								
SA	SA51	Saldo Geldfluss aus operativer Gebarung für invest. Vorhaben				0,00	0,00	0,00
UA 910		Geldverkehr						
UA 910	SA0/SA1	(0) Nettoergeb. (21-22) / SA (1) Geldfluss op. Geb. (31-32)	-408,24	-400,00	-8,24	-408,24	-400,00	-8,24
UA 910	SA00	Nettoergebnis nach Zuweisung und Entnahmen von HH-Rücklagen	-408,24	-400,00	-8,24			
UA 910	SA2	Saldo (2) Geldfluss aus der Investiven Gebarung (33-34)				0,00	0,00	0,00
UA 910	SA3	Saldo (3) Nettofinanzierungssaldo (SA1+SA2)				-408,24	-400,00	-8,24
UA 910	SA4	Saldo (4) Geldfluss aus der Finanzierungstätigkeit (35-36)				0,00	0,00	0,00
UA 910	SA5	Saldo (5) Geldfluss aus VA-wirksamer Gebarung (SA3+SA4)				-408,24	-400,00	-8,24
A 91		Kapitalvermögen u. Stiftungen ohne eig. Rechtspersönlichkeit						
A 91	SA0/SA1	(0) Nettoergeb. (21-22) / SA (1) Geldfluss op. Geb. (31-32)	-408,24	-400,00	-8,24	-408,24	-400,00	-8,24
A 91	SA00	Nettoergebnis nach Zuweisung und Entnahmen von HH-Rücklagen	-408,24	-400,00	-8,24			
A 91	SA2	Saldo (2) Geldfluss aus der Investiven Gebarung (33-34)				0,00	0,00	0,00
A 91	SA3	Saldo (3) Nettofinanzierungssaldo (SA1+SA2)				-408,24	-400,00	-8,24
A 91	SA4	Saldo (4) Geldfluss aus der Finanzierungstätigkeit (35-36)				0,00	0,00	0,00
A 91	SA5	Saldo (5) Geldfluss aus VA-wirksamer Gebarung (SA3+SA4)				-408,24	-400,00	-8,24
A 91	SA51	Saldo Geldfluss aus operativer Gebarung für invest. Vorhaben				0,00	0,00	0,00

Rechnungsabschluss 2021
Detailnachweis RA / 910 Geldverkehr - interne Vergütungen enthalten

Fonds	Konto	Bezeichnung	ERA 2021	EVA 2021	Differenz	FRA 2021	FVA 2021	Differenz
Gruppe 9		Finanzwirtschaft						
Gruppe 9	SA0/SA1	(0) Nettoergeb. (21-22) / SA (1) Geldfluss op. Geb. (31-32)	37.716,58	41.600,00	-3.883,42	37.716,58	41.600,00	-3.883,42
Gruppe 9	SA00	Nettoergebnis nach Zuweisung und Entnahmen von HH-Rücklagen	37.716,58	41.600,00	-3.883,42			
Gruppe 9	SA2	Saldo (2) Geldfluss aus der Investiven Gebarung (33-34)				0,00	0,00	0,00
Gruppe 9	SA3	Saldo (3) Nettofinanzierungssaldo (SA1+SA2)				37.716,58	41.600,00	-3.883,42
Gruppe 9	SA4	Saldo (4) Geldfluss aus der Finanzierungstätigkeit (35-36)				0,00	0,00	0,00
Gruppe 9	SA5	Saldo (5) Geldfluss aus VA-wirksamer Gebarung (SA3+SA4)				37.716,58	41.600,00	-3.883,42
Gruppe 9	SA51	Saldo Geldfluss aus operativer Gebarung für invest. Vorhaben				0,00	0,00	0,00

Rechnungsabschluss 2021

Nachweis der Investitionstätigkeit und deren Finanzierung

Code Jahr	Vorhabensbez. Fonds Konto		Investition		Gemeinde- Bedarfszuw.	Finanzierung				Ergebnis			
			Anschaffungs- Herstell.Kosten	Mittel Geldfluss oper. Gebarung		Haushalts- rücklagen	Subventionen/ son. Kap.trans.	Darlehen	Finanzierungs- leasing	Veräuß. langfr. Vermögen/Son.	Finanzierungs- ergebnis	offene Verbindl. /Forderungen	
II. Sonstige Investitionen													
2002021	Sonstige Investitionen												
2021	212000	042000	37.090,53	0,00	0,00	0,00	0,00	0,00	0,00	0,00	0,00	37.090,53	0,00
Summe	2002021		37.090,53	0,00	0,00	0,00	0,00	0,00	0,00	0,00	0,00	37.090,53	0,00
Saldo	SA2		37.090,53	0,00	0,00	0,00	0,00	0,00	0,00	0,00	0,00	37.090,53	0,00
	Sonstige Investitionen												
Saldo	SA1+SA2		37.090,53	0,00	0,00	0,00	0,00	0,00	0,00	0,00	0,00	37.090,53	0,00
	Investitionstätigkeit gesamt												

Rechnungsabschluss 2021
Teilbericht mehrjährige investive Einzelvorhaben

Code Jahr	Vorhabensbez. Fonds Konto		Investition		Finanzierung				Ergebnis		offene Verbindl. /Forderungen
			Anschaffungs- Herstell.Kosten	Mittel Geldfluss oper. Gebarung	Gemeinde- Bedarfszuw.	Haushalts- rücklagen	Subventionen/ son. Kap.trans.	Darlehen	Finanzierungs- leasing	Veräuß. langfr. Vermögen/Son.	

Keine Einträge vorhanden.

Rechnungsabschluss 2021

Anlage 5b - Rechnungsquerschnitt (Gemeinden)

RQS	Zuordnung MVAG	UK / Bezeichnung		Haushalt	
LNR	bzw. VHH-Code	Anmerkungen	Gesamthaushalt	ohne Quasi-KG	Quasi-KG (*)
Mittelaufbringung (Erträge bzw. Einzahlungen und erhaltene Kapitaltransfers)					
10	2114, 2115	Erträge aus Leistungen, Miet- und Pächtertrag	510.815,98	510.815,98	0,00
11	2116	Erträge aus Veräußerungen, sonstige Erträge ohne Gruppe (Konto) 806, 807	36,00	36,00	0,00
12	2117	Nicht finanzierungswirksame operative Erträge ohne Gruppe (Konto) 817, 819, 891	0,00	0,00	0,00
13	212X	Transfers, Kapitaltransfers aus Gemeinde-Bedarfszuweisungsmitteln ohne Gruppe (Konto) 813	51.409,88	51.409,88	0,00
14	213X	Finanzerträge ohne Gruppe (Konto) 818, 821, 825, 826	12,25	12,25	0,00
15	3111	Eigene Abgaben	0,00	0,00	0,00
16	2112, 2113	Ertragsanteile, Gebühren für die Benützung von Gemeindeeinrichtungen und -anlagen	0,00	0,00	0,00
17	333X	Erhaltene Kapitaltransfers (UK 30)	51.704,64	51.704,64	0,00
19	Summe 1 (Mittelaufbringung)		613.978,75	613.978,75	0,00
Mittelverwendung (Aufwendungen)					
20	2221, 2222	Gebrauchs- und Verbrauchsgüter, Handelswaren, Verwaltungs- und Betriebsaufwand, Transporte	132.981,38	132.981,38	0,00
21	2223-2225	Miet- und Pacht aufwand, Leasing, PPP, Instandhaltung, sonstige Gebühren	198.578,10	198.578,10	0,00
22	2226	Verluste aus dem Abgang von Anlagevermögen, Rückstellungen für ausstehende Rechnungen nur Gruppe (Konto) 683, 688	0,00	0,00	0,00
23	2231-2233, 2236	Transfers, Kapitaltransfers, Investitions- und Tilgungszuschüsse	20.000,00	20.000,00	0,00
24	2234, 2235, 2237	Sonstige Transfers (an private Haushalte, Ausland,...), Pensionen, Rückstellungen Betriebspensionen ohne Gruppe (Konto) 696, 761	0,00	0,00	0,00
25	2211, 2212, 2213	Geldbezüge, Sachbezüge, Dienstgeberbeiträge, Jubiläumzahlungen, Steuern	244.911,31	244.911,31	0,00
26	224X	Zinsaufwand, Dividenden ohne Gruppe (Konto) 652, 654, 655, 658, 682, 694, 697, 699	417,43	417,43	0,00
29	Summe 2 (Mittelverwendung)		596.888,22	596.888,22	0,00

Rechnungsabschluss 2021

Anlage 5b - Rechnungsquerschnitt (Gemeinden)

RQS	Zuordnung MVAG	UK / Bezeichnung		Gesamthaushalt	Haushalt ohne Quasi-KG	Quasi-KG (*)
LNR	bzw. VHH-Code	Anmerkungen				
		Vermögensbildung (Sachanlagevermögen), inkl. Vorräte				
30	1010, 102x	Immaterielle Vermögenswerte und Sachanlagen (Zugang) ohne Gruppe 090-097, 280 Zugang lt. GHD-Schnittstelle für <vhh>		37.090,53	37.090,53	0,00
31	1010, 102x	Immaterielle Vermögenswerte und Sachanlagen (Abgang) ohne Gruppe 090-097, 280 Abgang lt. GHD-Schnittstelle für <vhh> (Abgang mit Minus erfassen)		0,00	0,00	0,00
32	1141	Vorräte (Saldo) lt. GHD-Schnittstelle für <vhh> Netto (Zugänge - Abgänge)		0,00	0,00	0,00
39		Summe 3 (Vermögensbildung)		37.090,53	37.090,53	0,00
49		Saldo = Summe 1 - Summe 2 - Summe 3		-20.000,00	-20.000,00	0,00
50		Überrechnung Quasi-KG außerhalb des Sektors Staat gemäß ESVG		n.a.	n.a.	0,00
59		Finanzierungssaldo ("vorläufiges Maastricht-Ergebnis")		n.a.	-20.000,00	n.a.
60		Erläuterungen der Gebietskörperschaft				

Legende:

(*) Abschnitte 85 und 86

Rechnungsabschluss 2021

Stellenplan für den Gesamthaushalt

Gr	Personenkreis/Fonds	Gruppe/Klasse/Stufe	Anzahl Köpfe			Vollzeitäquivalent		
			VA	RA	Diff.	VA	RA	Diff.
1	Dienstverhältnis zu Land/Gemeinde, dienstleistend in einer Dienststelle, bezahlt aus dem Budget von L/G							
	2 Vertragsbedienstete							
	210000 Allgemeinbildende Pflichtschule Kosten	1 / 0	1,00	1,00	0,00	0,50	0,50	0,00
	210000 Allgemeinbildende Pflichtschule Kosten	2 / 0	7,00	7,00	0,00	4,25	4,25	0,00
	210000 Allgemeinbildende Pflichtschule Kosten	5 / 0	1,00	1,00	0,00	1,00	1,00	0,00
	210000 Allgemeinbildende Pflichtschule Kosten	4 / 5	1,00	1,00	0,00	1,00	1,00	0,00
	Summe Personenkreis 2		10,00	10,00	0,00	6,75	6,75	0,00
	Summe Meldegruppe 1		10,00	10,00	0,00	6,75	6,75	0,00
3	Dienstverhältnis zu L/G, dienstleistend bei sonstigem Rechtsträger, bezahlt von sonstigem Rechtsträger							
	2 Vertragsbedienstete							
	210000 Allgemeinbildende Pflichtschule Kosten	2 / 0	1,00	1,00	0,00	0,75	0,75	0,00
	Summe Personenkreis 2		1,00	1,00	0,00	0,75	0,75	0,00
	Summe Meldegruppe 3		1,00	1,00	0,00	0,75	0,75	0,00
	Gesamtsummen		11,00	11,00	0,00	7,50	7,50	0,00

Rechnungsabschluss 2021
Anlage 4 - Personaldaten der Gemeinde iSd ÖStP

Personalaufwendungen, Aktive, betriebsmäßige Darstellung exklusive Ausgliederungen

Meldegruppe / Personenkreis	Köpfe	VBÄ	Bezüge Unterkl. 50-55	Nebengebühren Gruppen 564-569	DG-Beiträge Unterklasse 58	weitere Aufwendungen	gesamt Kontenklasse 5	
Gruppe 1 - gesamt								
Dienstverhältnis zu Land/Gemeinde, dienstleistend in einer Dienststelle, bezahlt aus dem Budget von L/G								
BeamtInnen	0,00	0,00	0,00				0,00	
Vertragsbedienstete	10,00	6,75	196.529,92				196.529,92	
KV-Bedienstete (Kollektivvertrag)	0,00	0,00	0,00				0,00	
BeamtInnen, Vertragsbedienstete, KV-Bedienstete					0,00	48.381,39	0,00	48.381,39
Summe	10,00	6,75	196.529,92	0,00	48.381,39	0,00	244.911,31	

darunter (Teilmengen der Gruppe 1)

MusikschullehrerInnen	0,00	0,00					
KindergärtnerInnen und KindergartenassistentInnen	0,00	0,00					
Bedienstete in nicht-ausgliederten Krankenanstalten	0,00	0,00					

Gruppe 1a

Ausbildungsverhältnisse (insb. Lehrlinge)	0,00						
---	------	--	--	--	--	--	--

Rechnungsabschluss 2021
Anlage 4 - Personaldaten der Gemeinde iSd ÖStP

Personalaufwendungen (inkl. Aktive, Ausgegliederte bei Gruppe 2)

Meldegruppe / Personenkreis	Köpfe	VBÄ	Bezüge Unterkl. 50-55	Nebengebühren Gruppen 564-569	DG-Beiträge Unterklasse 58	weitere Aufwendungen	gesamt Kontenklasse 5
Gruppe 3 - gesamt							
Dienstverhältnis zu L/G, dienstleistend bei sonstigem							
Rechtsträger, bezahlt von sonstigem Rechtsträger							
Vertragsbedienstete	1,00	0,75					
Summe	1,00	0,75					

Rechnungsabschluss 2021
Anlage 4 - Personaldaten der Gemeinde iSd ÖStP

	Anzahl	durchschnittliches Pensionsantrittsalter	durchschnittliche Pensionshöhe / Mt.
BeamtInnen-PensionistInnen zum 31.12.2021			
RuhegenussbezieherInnen	0,00		0,00
Hinterbliebene	0,00		0,00
Summe / Durchschnitt	0,00		0,00
Neue RuhegenussbezieherInnen im Bezugsjahr 2021			
Alterspension	0,00	0,00	0,00
Dienstunfähigkeit	0,00	0,00	0,00
vorzeitige Pensionierungen mit Abschlag	0,00	0,00	0,00
vorzeitige Pensionierungen ohne Abschlag	0,00	0,00	0,00
Pensionierungen gesamt	0,00	0,00	0,00
Summe / Durchschnitt	0,00	0,00	0,00
Pensionsausgaben für das Bezugsjahr 2021			
Summe			0,00

Rechnungsabschluss 2021
Anlage 6a - Nachweis über Transferzahlungen

Transferzahlung von/an	Art	Summe Einzahlungen	Summe Auszahlungen
Bund, Bundesfonds, Bundeskammern			
	Kapitaltransfers	0,00	0,00
	laufende Transfers	0,00	0,00
Länder, Landesfonds, Landeskammern			
	Kapitaltransfers	51.154,74	0,00
	laufende Transfers	50.242,20	0,00
Gemeinden, Gemeindeverbände, Gemeindefonds			
	Kapitaltransfers	549,90	0,00
	laufende Transfers	0,00	20.000,00
Sozialversicherungsträger			
	Kapitaltransfers	0,00	0,00
	laufende Transfers	0,00	0,00
sonst. Träger des öffentlichen Rechts			
	Kapitaltransfers	0,00	0,00
	laufende Transfers	1.167,68	0,00
Gesamtsummen			
	Kapitaltransfers	51.704,64	0,00
	laufende Transfers	51.409,88	20.000,00

Rechnungsabschluss 2021

Anlage 6b - Nachweis über Haushaltsrücklagen und Zahlungsmittelreserven

Nummer	Art / Verwendungszweck / Geldinstitut / IBAN	Fonds	Konto	Stand am	Veränderungen		Stand am	Zahlungsmittelreserven
					Zuführungen	Entnahmen		

Keine Einträge vorhanden.

Rechnungsabschluss 2021**Anlage 6c - Einzelnachweis über Finanzschulden und Schuldendienst gem. § 32**

Nummer	Bezeichnung	Stand am	Zugang	Tilgung	Summe			Stand am	Netto-
		31.12.2020			Zinsen	Schuldendienst	Ersätze	31.12.2021	Schuldendienst
1. Darlehen für Investitionszwecke									
1.1 ... von Trägern des öffentlichen Rechts									
1.1.1 ... von Bund, Bundesfonds, Bundeskammern									
1.1.2 ... von Ländern, Landesfonds, Landeskammern									
1.1.3 ... von Gemeinden, Gemeindeverbänden, Gemeindefonds									
1.1.4 ... von Sozialversicherungsträgern									
1.1.5 ... von sonstigen Trägern öffentlichen Rechts									
1.2 ... von Beteiligungen der Gebietskörperschaft (ohne Finanzunternehmen)									
1.3 ... von Unternehmen (ohne Beteiligungen und ohne Finanzunternehmen)									
1.4 ... von Finanzunternehmen									
1.4.1 ... im Inland									
1.4.2 ... im Ausland									
1.5 ... von Sonstigen									
Summe	1. Darlehen für Investitionszwecke	0,00	0,00	0,00	0,00	0,00	0,00	0,00	0,00
2. Finanzschulden für den laufenden Aufwand									
2.1 ... von Trägern des öffentlichen Rechts									
2.1.1 ... von Bund, Bundesfonds, Bundeskammern									
2.1.2 ... von Ländern, Landesfonds, Landeskammern									
2.1.3 ... von Gemeinden, Gemeindeverbänden, Gemeindefonds									
2.1.4 ... von Sozialversicherungsträgern									
2.1.5 ... von sonstigen Trägern öffentlichen Rechts									
2.2 ... von Beteiligungen der Gebietskörperschaft (ohne Finanzunternehmen)									
2.3 ... von Unternehmen (ohne Beteiligungen und ohne Finanzunternehmen)									
2.4 ... von Finanzunternehmen									

Rechnungsabschluss 2021

Anlage 6c - Einzelnachweis über Finanzschulden und Schuldendienst gem. § 32

Nummer	Bezeichnung	Stand am	Zugang	Tilgung	Zinsen	Summe	Ersätze	Stand am	Netto-
		31.12.2020				Schuldendienst		31.12.2021	Schuldendienst
2.4.1	... im Inland								
2.4.2	... im Ausland								
2.5	... von Sonstigen								
Summe	2. Finanzschulden für den laufenden Aufwand	0,00	0,00	0,00	0,00	0,00	0,00	0,00	0,00
Summe	1. & 2. Investitionszwecke & laufender Aufwand	0,00	0,00	0,00	0,00	0,00	0,00	0,00	0,00
Summe	ohne 85-89	0,00	0,00	0,00	0,00	0,00	0,00	0,00	0,00
3. Finanzschulden gem. § 32 (2)									
3.1	... von Trägern des öffentlichen Rechts								
3.2	... von Finanzunternehmen								
3.2.1	... im Inland								
3.2.2	... im Ausland								
Summe	3. Finanzschulden gem. § 32 (2)	0,00						0,00	

Rechnungsabschluss 2021
Anlage 6f - Nachweis über haushaltsinterne Vergütungen

Grp.	Bezeichnung	Erträge	Aufwendungen
0	Vertretungskörper und allgemeine Verwaltung	0,00	0,00
1	Öffentliche Ordnung und Sicherheit	0,00	0,00
2	Unterricht, Erziehung, Sport und Wissenschaft	0,00	0,00
3	Kunst, Kultur und Kultus	0,00	0,00
4	Soziale Wohlfahrt und Wohnbauförderung	0,00	0,00
5	Gesundheit	0,00	0,00
6	Straßen-und Wasserbau, Verkehr	0,00	0,00
7	Wirtschaftsförderung	0,00	0,00
8	Dienstleistungen	0,00	0,00
9	Finanzwirtschaft	0,00	0,00
Summe		0,00	0,00

Rechnungsabschluss 2021
Anlage 6i - Leasingspiegel - Finanzierungsleasing

Nummer	Projektbezeichnung	Fonds	Anschaffungs- kosten	Buchwert 31.12.2020	Buchwert 31.12.2021	Summe ausstehender Mindestleasingzahlungen	Restlauf- zeit in Jahren
---------------	---------------------------	--------------	---------------------------------	--------------------------------	--------------------------------	---	---

Keine Einträge vorhanden.

Rechnungsabschluss 2021
Anlage 6i - Leasingspiegel - Operating Leasing

Nummer	Projektbezeichnung	Fonds	Grundmietzeit		Gesamtkosten	Einmalkaution	Leasingentgelt	Laufende Kautions	Restlauf-	Kumulierte
			in Jahren				(o.lfd.Kautions)		zeit in	
						pro Jahr		Jahren	zahlungen	

Keine Einträge vorhanden.

Rechnungsabschluss 2021

Anlage 6j - Nachweis über Unmittelbare Beteiligungen der Gebietskörperschaft

Position	Attribut / Kennzahl	Angaben zur unmittelbaren Beteiligung
-----------------	----------------------------	--

Keine Einträge vorhanden.

Rechnungsabschluss 2021

Anlage 6k - Nachweis über Beteiligungen mit mittelbarer Kontrolle der Gebietskörperschaft aufgrund einer durchgerechn. Beteiligungshöhe von mehr als 50%

Position	Attribut / Kennzahl	Angaben zur mittelbaren Beteiligung
-----------------	----------------------------	--

Keine Einträge vorhanden.

Rechnungsabschluss 2021
Anlage 6n - Einzelnachweis über aktive Finanzinstrumente

i n E u r o

F r e m d w ä h r u n g

Nummer	Wertpapierbezeichnung	Stand bei	Buchwert			Buchwert	Buchwert bei	Buchwert	Stand
		Anschaffung	31.12.2020	Zugang	Abgang	31.12.2021	Anschaffung	31.12.2020	31.12.2021
		in Euro	in Euro	in Euro	in Euro	in Euro	in Fremdwähr.	in Fremdwähr.	in Fremdwähr.

bis zur Endfälligkeit gehaltene Finanzinstrumente

zur Veräußerung verfügbare Finanzinstrumente

Partizipationskapital

Hybridkapital

Gesamtsumme		0,00	0,00	0,00	0,00	0,00			
--------------------	--	------	------	------	------	------	--	--	--

Rechnungsabschluss 2021
Anlage 6q - Rückstellungsspiegel

Konto	Kontenbezeichnung	Stand	Dotierung (+)	Verbrauch (-)	Auflösung (-)	Stand
		31.12.2020				31.12.2021
Langfristige Rückstellungen						
383000	Rückstellungen für Abfertigungen	16.524,00	1.988,56	0,00	0,00	18.512,56
384000	Rückstellungen für Jubiläumszuwendungen	8.872,91	1.597,75	0,00	116,02	10.354,64
Summe langfristige Rückstellungen		25.396,91	3.586,31	0,00	116,02	28.867,20
Gesamtsumme		25.396,91	3.586,31	0,00	116,02	28.867,20

Rechnungsabschluss 2021

Anlage 6r - Haftungsnachweis

Nummer	Bezeichnung	Laufzeit	Haftungs- rahmen	Stand am 31.12.2020	Zugänge	Abgänge	Stand am 31.12.2021	davon Umklassifizier.
Teil A - Haftungspositionen relevant iSd Art. 15a Vereinbarung HOG								
Untergruppe 1 - Haftungen für Kredite und Finanzinstitute								
Untergruppe 2 - Grundbücherlich besicherte Haftungen von Wohnbau-Darlehen								
Untergruppe 3 - Sonstige Wirtschaftshaftungen								
Summe A			0,00	0,00	0,00	0,00	0,00	0,00
Teil A - Haftung der staatlichen, außerbudgetären Einheiten gem. ESVG iSd Art. 15a Vereinbarung HOG								
Untergruppe 1 - Haftungen für Kredite und Finanzinstitute								
Untergruppe 2 - Grundbücherlich besicherte Haftungen von Wohnbau-Darlehen								
Untergruppe 3 - Sonstige Wirtschaftshaftungen								
Summe B			0,00	0,00	0,00	0,00	0,00	0,00
Gesamtsumme Teil A (= Summe A + Summe B)			0,00	0,00	0,00	0,00	0,00	0,00
Haftungsobergrenze							0,00	dav. Passivüberschr.
Ausnützung in % der Haftungsobergrenze							0,00 %	0,00 %
Erläuterungen zu Passivüberschreitungen:								
Teil B - Haftungspositionen nicht relevant iSd Art. 15a Vereinbarung HOG Haftungen der Gebietskörperschaft, welche bereits im Öffentlichen Schuldenstand enthalten sind bzw. für innerstaatliche Haftungen eingegangen worden sind								
Gesamtsumme Teil B			0,00	0,00	0,00	0,00	0,00	0,00

Rechnungsabschluss 2021**Anlage 6s - Anzahl der Ruhe- und Versorgungsgenussempfänger und pensionsbezogene Aufwendungen**

Jahr	Aufwendungen für Pensionsleistungen der Gebietskörperschaft	Anzahl Ruhegenussempfänger gesamt	davon Landeslehrer	Anzahl Versorgungsgenussempfänger gesamt	davon Landeslehrer	Aufwendungen für Pensionsleistungen Zusammenf. §1 Abs.2	Anzahl Ruhe- und Versorgungsgenussempf. Zusammenf. §1 Abs.2
-------------	--	--	-------------------------------	---	-------------------------------	--	--

Keine Einträge vorhanden.

Rechnungsabschluss 2021

Anlage 6t - Einzelnachweis über die nicht voranschlagswirksame Gebarung gem. § 12

Konto	Kontenbezeichnung	Stand 31.12.2020	Umsatz Soll	Umsatz Haben	Stand 31.12.2021
Veränderung der nicht voranschlagswirksamen Forderungen					
270000	Finanzamt - Vorsteuerbeträge	0,00	54.873,96	54.873,96	0,00
271000	Umsatzsteuer Verrechnungsk. - Gutschrift	4.877,35	4.877,35	9.754,70	0,00
279000	Sonstige Vorschüsse	558,71	96.230,93	96.789,64	0,00
Summe Forderungen		5.436,06	155.982,24	161.418,30	0,00
Veränderung der nicht voranschlagswirksamen Verbindlichkeiten					
360000	Umsatzsteuer	0,00	9.319,78	9.319,78	0,00
362000	Lohnsteuer	0,00	15.685,48	15.685,48	0,00
362100	BVA Beamte und Mandatäre	0,00	70.559,48	70.559,48	0,00
362110	BVA Vertragsbedienstete	0,00	136.986,61	136.986,61	0,00
362120	GKK Vertragsbedienstete	0,00	9.686,56	9.686,56	0,00
362500	Dienstgeberbeitrag	0,00	14.268,30	14.268,30	0,00
362600	Gewerkschaftsbund	0,00	2.338,92	2.338,92	0,00
362700	Personalvertretungsumlage	0,00	963,44	963,44	0,00
363900	Überzahlungen von Dritten	0,00	41.452,22	41.452,22	0,00
363997	nicht zuordenbare Zahlung	0,00	1.508.815,74	1.508.815,74	0,00
363998	Auszahlungskonto Lohn	628,36	895.143,06	894.514,70	0,00
371000	Umsatzsteuer Verrechnungsk. - Zahllast	0,00	128.679,41	131.303,93	2.624,52
379000	Sonstige Verbindlichkeiten	34.299,50	14.291,58	138.342,08	158.350,00
Summe Verbindlichkeiten		34.927,86	2.848.190,58	2.974.237,24	160.974,52

Rechnungsabschluss 2021**Inhaltsverzeichnis**

Ergebnisrechnung RA Gesamthaushalt - bereinigt um interne Vergütungen	1
Finanzierungsrechnung RA Gesamthaushalt - bereinigt um interne Vergütungen	2
Ergebnisrechnung RA Gesamthaushalt - interne Vergütungen enthalten	5
Finanzierungsrechnung RA Gesamthaushalt - interne Vergütungen enthalten	6
Nettovermögenveränderungsrechnung	9
Bereichsbudget - interne Vergütungen enthalten	10
Detailnachweis - interne Vergütungen enthalten	42
Nachweis der Investitionstätigkeit und deren Finanzierung	72
Teilbericht mehrjährige investive Einzelvorhaben	73
Rechnungsquerschnitt	74
Stellenplan für den Gesamthaushalt	76
Anlage 4 - Personaldaten der Gemeinde iSd ÖStP	77
Anlage 6a - Nachweis über Transferzahlungen	80
Anlage 6b - Nachweis über Haushaltsrücklagen und Zahlungsmittelreserven	81
Anlage 6c - Einzelnachweis über Finanzschulden und Schuldendienst gem. § 32	82
Anlage 6f - Nachweis über haushaltsinterne Vergütungen	84
Anlage 6i – Leasingspiegel	85
Anlage 6j - Nachweis über unmittelbare Beteiligungen	87
Anlage 6k - Nachweis über Beteiligungen mit mittelbarer Kontrolle	88
Anlage 6n - Einzelnachweis über aktive Finanzinstrumente	89
Anlage 6q - Rückstellungsspiegel	90
Anlage 6r - Haftungsnachweis	91
Anlage 6s - Anzahl Ruhe- und Versorgungsgenussempfänger und pensionsbezogene Aufwendungen	92
Anlage 6t - Einzelnachweis über die voranschlagsunwirksame Gebarung	93

Rechnungsabschluss 2021

Inhaltsverzeichnis

Zusätzliche Bestandteile, Anlagen und Beilagen des Rechnungsabschlusses 2021:

Vorbericht	02 - 07
Haushaltspotential	08 - 10
Vereinsmitgliedschaften	11
Beilage 3 – Forderungen und Verbindlichkeiten	12
Beilage 4 – Kassenabschluss (liquide Mittel)	
Anlage 1c – Vermögensrechnung	
Anlage 6g - Anlagenspiegel	

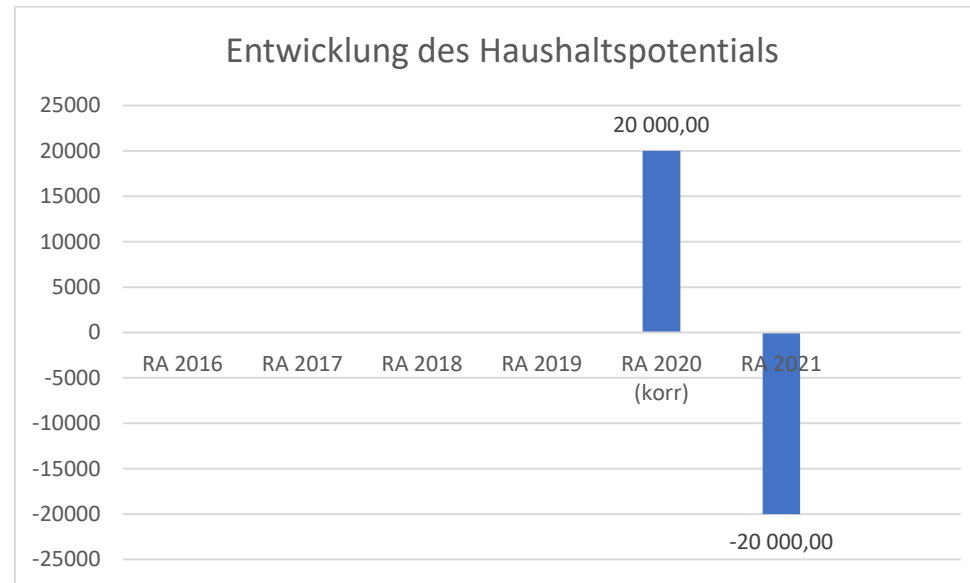
Anmerkung zu den zusätzlichen Anlagen:

Diese sind jene Anlagen, welche im Hauptwerk des Rechnungsabschlusses nicht automatisch erstellt und somit separat ausgedruckt wurden.

Rechnungsabschluss 2021

Vorbericht zum Rechnungsabschluss 2021 gemäß § 3 der NÖ Gemeindehaushaltsverordnung (NÖ GHVO)

Allgemeine Information: Alle Beträge in Euro



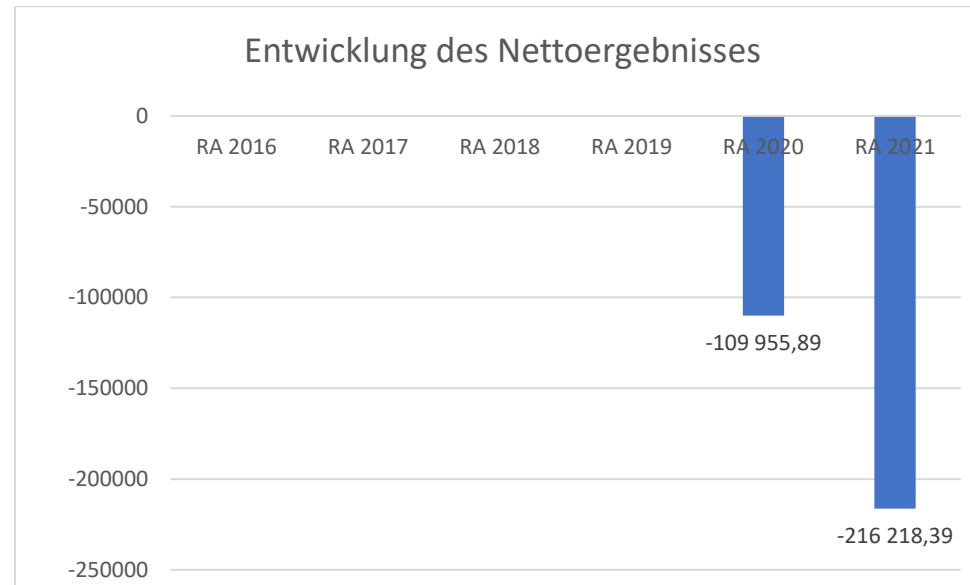
Erläuterung:

Das Haushaltspotential hat seine Grundlage in § 67 Z. 11 der NÖ Gemeindeordnung 1973 (NÖ GO 1973) und ist für das Haushaltsjahr 2020 erstmals auszuweisen.

Die Angaben zu den Vorjahren entfallen daher.

Haushaltspotential: Differenz der wiederkehrenden Mittelaufbringungen abzüglich der wiederkehrenden Mittelverwendungen unter Berücksichtigung der entsprechenden Forderungen und Verbindlichkeiten.

Rechnungsabschluss 2021



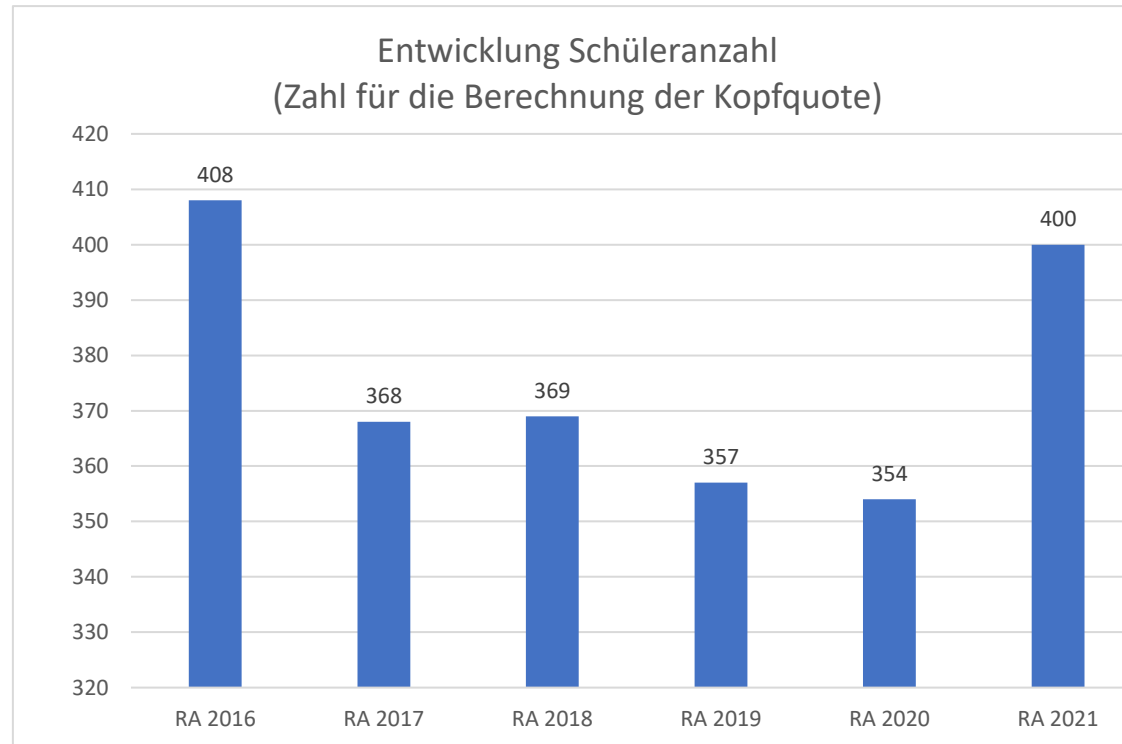
Erläuterung:

Beim Nettoergebnis handelt es sich um das Ergebnis der Ergebnisrechnung und ist erstmals für das Haushaltsjahr 2020 auszuweisen. Daher entfallen die Angaben zu den Vorjahren.

Ein positives Nettoergebnis bedeutet, dass die Erträge voraussichtlich ausreichend sein werden, die Aufwendungen für die kommunalen Leistungen (inklusive des Werteverzehrs des Anlagevermögens in der der Abschreibungen) abzudecken.

Ein negatives Nettoergebnis heißt, dass dies nicht zur Gänze (in der Höhe des negativen Wertes) möglich ist.

Da jährlich der Schulaufwand im Verhältnis der Anzahl der Schüler aufgeteilt wird und keine Rücklagen gebildet werden, ist das Ergebnis der Ergebnisrechnung negativ.

Rechnungsabschluss 2021

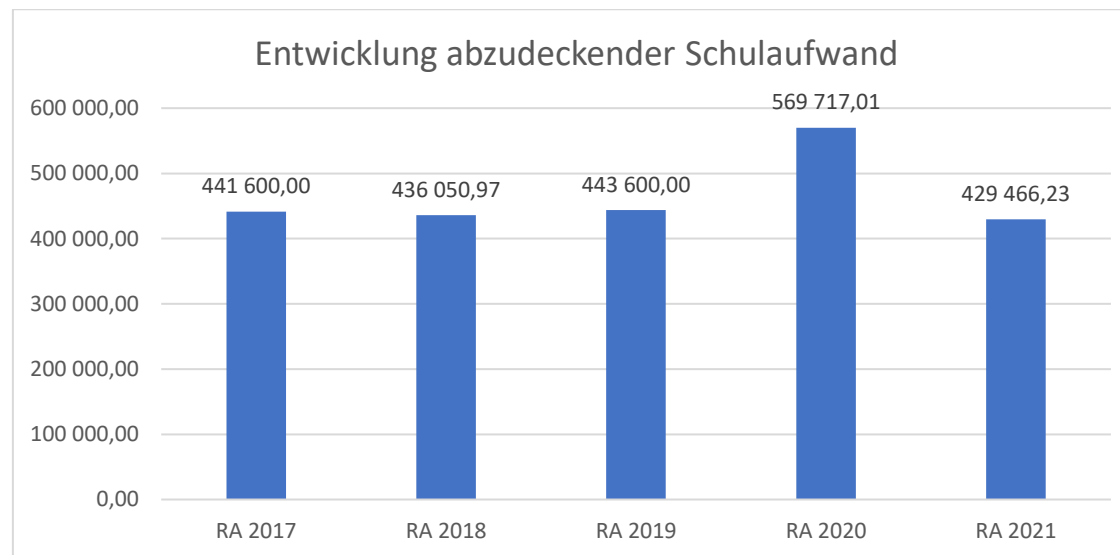
Ermittlung der Schüleranzahl für die Berechnung der Kopfquote des Voranschlages:

Ausschlaggebend sind die zu Schulbeginn eingeschriebenen SchülerInnen je beteiligter Gemeinde.

Ermittlung der Schüleranzahl für den Rechnungsabschluss:

Ausschlaggebend sind die zum 1. Jänner des Haushaltsjahres eingeschriebenen SchülerInnen.

Rechnungsabschluss 2021

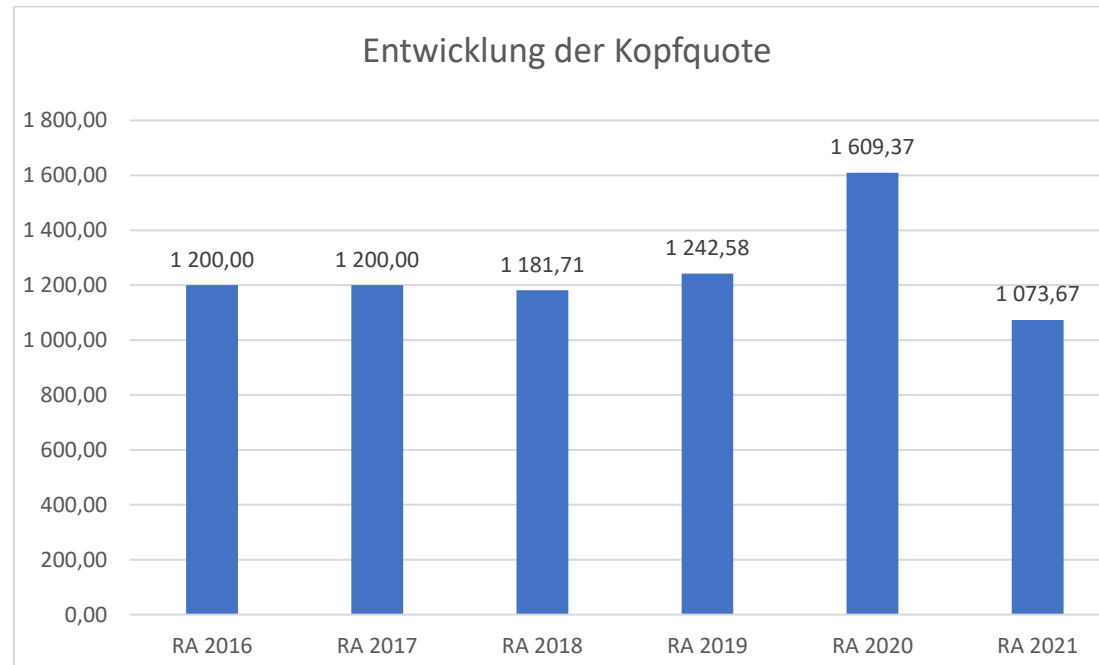


Gesamteinnahmen minus Gesamtausgaben (Finanzierungshaushalt) ergibt den abzudeckenden Schulaufwand.

Der nicht gedeckte Schulaufwand wird gem. § 47 Abs. 1, 2 und 3 des NÖ Pflichtschulgesetzes durch Schulumlagen bzw. durch Schulerhaltungsbeiträge abgedeckt.

Die Schulumlagen und die Schulerhaltungsbeiträge sind gemäß § 47 Abs.2 des NÖ Pflichtschulgesetzes in vier Vierteln zum 1. Jänner, 1. April, 1. Juli und 1. Oktober fällig.

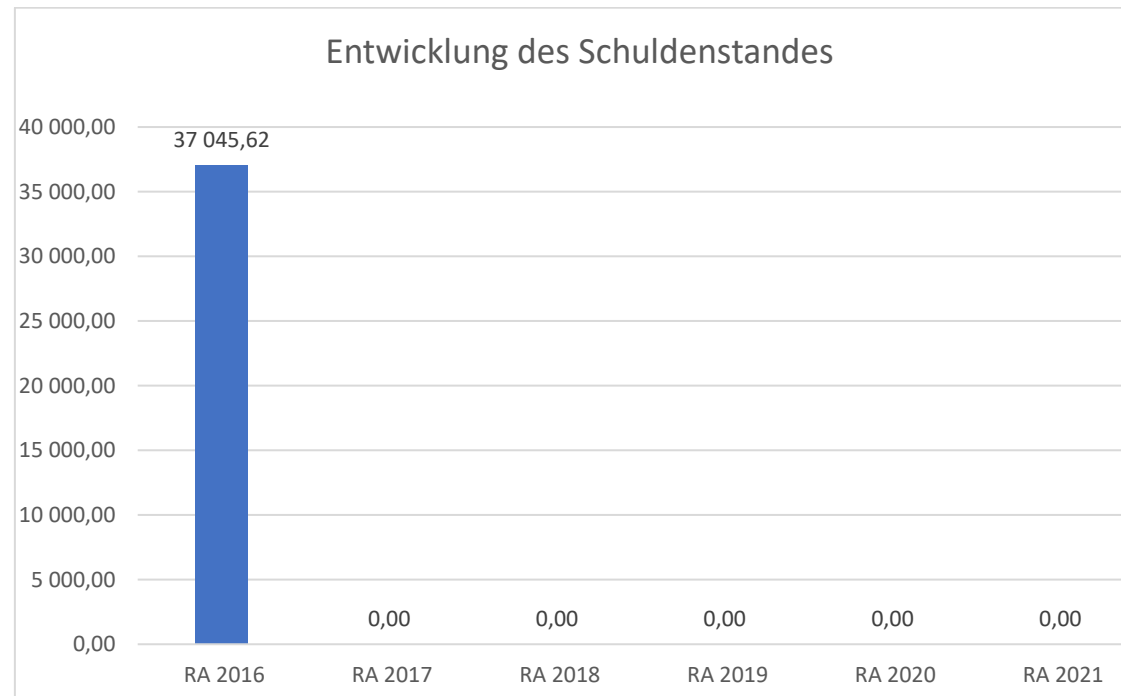
Gemäß § 47 Abs. 3 des NÖ Pflichtschulgesetzes ist bei der Erstellung des Rechnungsabschlusses der Schulaufwand endgültig nach dem Verhältnis der zum 1. Jänner eingeschriebenen SchülerInnen aufzuteilen und die Höhe der von den zur Schulgemeinde gehörigen Gemeinden zu entrichtenden Schulumlagen sowie der von den sonstigen beteiligten Gemeinden zu entrichtenden Schulerhaltungsbeiträge zu ermitteln.

Rechnungsabschluss 2021

Abzudeckender Schulaufwand : Schüleranzahl = Kopfquote

€ 429 466,23 : 400 = 1.073,67 (gerundet)

Rechnungsabschluss 2021

**Erläuterung:**

Die Entwicklung des Schuldenstandes zeigt auf, inwieweit der Schuldenstand über die Jahre erhöht oder reduziert wird.

Die Mittelschulgemeinde Mistelbach ist seit 2017 schuldenfrei.

Rechnungsabschluss 2021

Haushaltspotential Rechnungsabschluss 2021 (Angaben in Euro)

Haushaltspotential, aufbauend auf der Ergebnisrechnung, Jahr 2021					
	Mittelaufbringung		Mittelverwendung		Differenz
	Betrag	Zwischen- summe	Betrag	Zwischen- summe	
+ 211 Erträge operative Verw.	510 968,00				
+ 212 Erträge aus Transfers	143 611,56				
+ 213 Erträge Finanz	12,25				
SU 21 Erträge		654 591,81			
- 2117 operative Erträge, nicht finanzierungswirksame	116,02				
- 2127 Transfererträge, nicht finanzierungswirksame	92 201,68				
- 2136 Finanzerträge, sonstige nicht finanzierungswirksame	0,00				
nicht finanzwirksamer Ertrag		92 317,70			
= Summe finanzwirksamer Ertrag		562 274,11			
+ 221 Personalaufwand			248 497,62		
+ 222 Sachaufwand			601 895,15		
+ 223 Transferaufwand			20 000,00		
+ 224 Finanzaufwand			417,43		
SU 22 Aufwände				870 810,20	
- 2214 Personalaufwand, nicht finanzierungswirksam			3 586,31		
- 2226 Sachaufwand, nicht finanzierungswirksam			270 335,67		
- 2237 Transferaufwand, nicht finanzierungswirksam			0,00		
- 2245 Finanzaufwand, nicht finanzierungswirksam			0,00		
nicht finanzwirksamer Aufwand				273 921,98	
= Summe finanzwirksamer Aufwand				596 888,22	
Summe finanzwirksames Ergebnis		562 274,11		596 888,22	- 34 614,11

<i>wiederkehrende (vermögenswirksame) nicht ertragswirksame Einzahlungen</i>					
+ 332 Tilgungen von gewährten Darlehen (ohne 3325 mit Projektcode - Anzahlungen)	0,00				
+ Veränderung, wenn 1141 laufende Erträge mit Stoffen und Waren	0,00				
+ Veränderung, wenn 1142 Rückgezahlte Anzahlungen	0,00				
+ Veränderung 1540 Passive Rechnungsabgrenzung	0,00				
+ Einzahlungen der KG 0xx, die keinem Projekt mit Projektcode 1... .. zugeordnet sind					
+ Einzahlungen der KG 30x, die keinem Projekt mit Projektcode 1... .. zugeordnet sind	51 704,64				
+ 2301 PG 893 Entnahmen RL endfällige Darlehen Erträge	0,00				
= Jährliche wiederkehrende Einzahlungen		51 704,64			
<i>wiederkehrende (vermögenswirksame) nicht aufwandswirksame Auszahlungen</i>					
+ 36 Auszahlung Tilgung Darlehen			0,00		
+ 2401 KG 793 RL für endfällige Darlehen			0,00		
+ 342 Auszahlung von gewährten Darlehen (ohne 3425 mit Projektcode - Auszahlungen)			0,00		
+ Veränderung, wenn 1141 laufende Erträge mit Stoffen und Waren			0,00		
+ Veränderung, wenn 1142 Rückgezahlte Anzahlungen			0,00		
+ Veränderung 1170 Aktive Rechnungsabgrenzungen			0,00		
<i>wiederkehrende Investitionen</i>					
+ Auszahlungen (Investitionen) der KG 0..., die keinem Projekt mit Projektcode 1... .. zugeordnet sind			37 090,53		
= Jährliche wiederkehrende Auszahlungen			37 090,53		
KG 871, KT der Ergebnisrechnung, mit Projektcode (BZ)			0,00		
= Summe Kapitaltransfers der Ergebnisrechnung			-		
Jährliches Haushaltspotential		613 978,75		633 978,75	- 20 000,00
jährliches Haushaltspotential	- 20 000,00				
kumuliertes Haushaltspotential zum 31.12.2020 (VJ (t-1)) bzw. 1.1. lfd	20 000,00				
verfügbares Haushaltspotential			-		

KG 871, KT der Ergebnisrechnung, davon ohne Projektcode (sind BZ zum Haushaltsausgleich)	-				
- Zuweisungen an zweckgebundene Haushaltsrücklagen 2401 KG 794 Aufwendungen finanzwirksamer Rücklagenbildung (ohne Projektcode)				-	
- Zuweisungen an allgemeine Haushaltsrücklagen 2401 KG 795 Aufwendungen finanzwirksamer Rücklagenbildung (ohne Projektcode)				-	
= Jährliche wiederkehrende Auzahlungen					-
+ Entnahmen von zweckgebundenen Haushaltsrücklagen	-				
2301 KG 894 Erträge aus finanzwirksamer RL-Auflösung (ohne Projektcode)					
+ Entnahmen von allgemeinen Haushaltsrücklagen	-				
2301 KG 895 Erträge aus finanzwirksamer RL-Auflösung (ohne Projektcode)					
= Jährliche RL-Erträge (finanzw.)					-
- Zuweisung an investive Projekte aus dem operativen Haushalt (z.B. KG 910 Verrechnung zwischen operativer Gebarung und Projekten)					
+ Rückführungen von investiven Projekten (z.B. KG 910...)					
= Zuweisungen (Abzüglich Rückführung)					-
Endbestand kumuliertes Haushaltspotential					-
- Forderungen Teilsumme A (Teilsummen a (kurz- und langfristig) der Forderungen aus Beilage 3				- 51 273,77	- 51 273,77
+ Verbindlichkeiten Teilsumme A (Teilsummen a (kurz- und langfristig) der Verbindlichkeiten aus Beilage 3				-	-
Summe					- 51 273,77

Rechnungsabschluss 2021**Vereinsmitgliedschaften**

Bezeichnung	Vereinsregisternummer ZVR	Verpflichtung 2021
Österr. Bibliothekswerk, Forum katholischer Bibliotheken Elisabethstraße 10, 5020 Salzburg	ZVR-Zahl: 493823239	€ 28,00 Mitgliedsbeitrag
Wolters Kluwer Deutschland GmbH Heddesdorfer Str. 31a, D-56564 Neuwied	Verkehrsnummer: 11214	€ 282,36 Mitgliedsbeitrag
SUMME		€ 310,36

Rechnungsabschluss 2021

Beilage 3 – Forderungen und Verbindlichkeiten; Angaben in Euro

Ansatz		Konto	MVAG	Bezeichnung	Projekt/Code	Bezeichnung		Endstand 31.12.2021
Forderungen								
Teilsumme A (operative Gebarung)								0,00
	210000	301000	3331	Kapitaltransf. von NÖ Schul-KIGA-F				46 931,95
	263000	301000	3331	Kapitaltransf. von NÖ Schul-KIGA-F				4 341,82
Teilsumme B (investive Gebarung)								51 273,77
Teilsumme C (nicht voranschlagswirksame Gebarung)								0,00
Summe Forderungen								51 273,77
Verbindlichkeiten								
Teilsumme A (operative Gebarung)								0,00
Teilsumme B (investive Gebarung)								0,00
Teilsumme C (nicht voranschlagswirksame Gebarung)								0,00
Summe Verbindlichkeiten								0,00

Mittelschulgemeinde Mistelbach

Hauptplatz 6, 2130 Mistelbach

Kassenabschluss

für das
Finanzjahr

2021

Bezirk	Mistelbach
Behördenkennziffer	429063
Fläche	0,00 ha
Einwohneranzahl	0

Kassenabschluss 2021
Einzelnachweis über die liquiden Mittel - Kassenstärker

Konto	Bezeichnung des liquiden Mittels	IBAN	Stand 31.12.2020	Einzahlungen	Auszahlungen	Stand 31.12.2021
1151	Kassa, Bankguthaben, Schecks					
210000	Hauptkonto Erste Bank der oesterr. Sparkassen AG	AT252011120112943700	36.187,71	780.292,52	660.568,48	155.911,75
	Summe Kassa, Bankguthaben, Schecks		36.187,71	780.292,52	660.568,48	155.911,75
	Gesamtsumme der liquiden Mittel		36.187,71	780.292,52	660.568,48	155.911,75

Der vorliegende Rechnungsabschluss enthält alle im Rechnungszeitraum erfolgten Gebarungen. Er stimmt mit den Belegen und Aufzeichnungen in den Rechnungsbüchern überein. Die ausgewiesenen buchmäßigen Bestände stimmen mit den tatsächlich vorhandenen Bargeldbeständen und Bankbeständen überein.

Der Obmann:



GR Wolfgang Inhauser


Die Kassenverwalterin:



Hermine Graf

Der vorliegende Rechnungsabschluss wurde als Entwurf bei der Rechnungsprüfung, am 23. März 2022 überprüft. Er ist sachlich und rechnerisch richtig.

Die Rechnungsprüfer:




Mittelschulgemeinde Mistelbach

Hauptplatz 6, 2130 Mistelbach

Vermögensrechnung für das Finanzjahr **2021**

Bezirk	Mistelbach
Behördenkennziffer	429063
Fläche	0,00 ha
Einwohneranzahl	0

Vermögensrechnung 2021

Aktiva Gesamthaushalt

Ebene	Code	Position	AKTIVA	RA 2021	RA 2020	Differenz
1	101	A.I	Immaterielle Vermögenswerte	0,00	0,00	0,00
2	1021	A.II.1	Grundstücke, Grundstückseinrichtungen und Infrastruktur	713.333,62	713.333,62	0,00
2	1022	A.II.2	Gebäude und Bauten	4.214.491,83	4.420.844,88	-206.353,05
2	1024	A.II.4	Sonderanlagen	112.739,17	119.181,41	-6.442,24
2	1025	A.II.5	Technische Anlagen, Fahrzeuge und Maschinen	0,00	0,00	0,00
2	1026	A.II.6	Amts-, Betriebs- und Geschäftsausstattung	268.479,17	288.929,02	-20.449,85
2	1027	A.II.7	Kulturgüter	8.988,21	8.988,21	0,00
1	102	A.II	Sachanlagen	5.318.032,00	5.551.277,14	-233.245,14
1	103	A.III	Aktive Finanzinstrumente/Langfristiges Finanzvermögen	0,00	0,00	0,00
1	104	A.IV	Beteiligungen	0,00	0,00	0,00
2	1063	A.V.3	Sonstige langfristige Forderungen	51.273,77	64.068,80	-12.795,03
1	106	A.V	Langfristige Forderungen	51.273,77	64.068,80	-12.795,03
0	10	A	Langfristiges Vermögen	5.369.305,77	5.615.345,94	-246.040,17
2	1131	B.I.1	Kurzfristige Forderungen aus Lieferungen und Leistungen	10.089,64	20.726,11	-10.636,47
2	1134	B.I.4	Sonstige kurzfristige Forderungen (VA-unwirksame Gebarung)	0,00	5.436,06	-5.436,06
1	113	B.I	Kurzfristige Forderungen	10.089,64	26.162,17	-16.072,53
1	114	B.II	Vorräte	0,00	0,00	0,00
2	1151	B.III.1	Kassa, Bankguthaben, Schecks	155.911,75	36.187,71	119.724,04
1	115	B.III	Liquide Mittel	155.911,75	36.187,71	119.724,04
1	116	B.IV	Aktive Finanzinstrumente/Kurzfristiges Finanzvermögen	0,00	0,00	0,00
1	117	B.V	Aktive Rechnungsabgrenzung	0,00	0,00	0,00
0	11	B	Kurzfristiges Vermögen	166.001,39	62.349,88	103.651,51
SU			Summe Aktiva (10 + 11)	5.535.307,16	5.677.695,82	-142.388,66

Vermögensrechnung 2021

Passiva Gesamthaushalt

Ebene	Code	Position	PASSIVA	RA 2021	RA 2020	Differenz
2	1210	C.I	Saldo der Eröffnungsbilanz	4.182.853,65	4.182.853,65	0,00
1	121	C.I	Saldo der Eröffnungsbilanz	4.182.853,65	4.182.853,65	0,00
2	1220	C.II	Kumuliertes Nettoergebnis	-326.174,28	-109.955,89	-216.218,39
1	122	C.II	Kumuliertes Nettoergebnis	-326.174,28	-109.955,89	-216.218,39
1	123	C.III	Haushaltsrücklagen	0,00	0,00	0,00
1	124	C.IV	Neubewertungsrücklagen (Umbewertungskonto)	0,00	0,00	0,00
1	125	C.V	Fremdwährungsumrechnungsrücklagen	0,00	0,00	0,00
0	12	C	Nettovermögen (Ausgleichsposten)	3.856.679,37	4.072.897,76	-216.218,39
2	1311	D.I.1	Investitionszuschüsse von Trägern öffentlichen Rechts	1.483.759,20	1.537.051,27	-53.292,07
1	131	D.I	Investitionszuschüsse	1.483.759,20	1.537.051,27	-53.292,07
0	13	D	Sonderposten Investitionszuschüsse (Kapitaltransfers)	1.483.759,20	1.537.051,27	-53.292,07
1	141	E.I	Langfristige Finanzschulden, netto	0,00	0,00	0,00
1	142	E.II	Langfristige Verbindlichkeiten	0,00	0,00	0,00
2	1431	E.III.1	Rückstellungen für Abfertigungen	18.512,56	16.524,00	1.988,56
2	1432	E.III.2	Rückstellungen für Jubiläumswendungen	10.354,64	8.872,91	1.481,73
1	143	E.III	Langfristige Rückstellungen	28.867,20	25.396,91	3.470,29
0	14	E	Langfristige Fremdmittel	28.867,20	25.396,91	3.470,29
1	151	F.I	Kurzfristige Finanzschulden, netto	0,00	0,00	0,00
2	1523	F.II.3	Sonstige kurzfristige Verbindlichkeiten	5.026,87	7.422,02	-2.395,15
2	1524	F.II.4	Sonst. kurzfristige Verbindlichkeiten (VA-unwirk. Gebarung)	160.974,52	34.927,86	126.046,66
1	152	F.II	Kurzfristige Verbindlichkeiten	166.001,39	42.349,88	123.651,51
1	153	F.III	Kurzfristige Rückstellungen	0,00	0,00	0,00
1	154	F.IV	Passive Rechnungsabgrenzung	0,00	0,00	0,00
0	15	F	Kurzfristige Fremdmittel	166.001,39	42.349,88	123.651,51
SU			Summe Passiva (12 + 13 + 14 + 15)	5.535.307,16	5.677.695,82	-142.388,66

Mittelschulgemeinde Mistelbach

Hauptplatz 6, 2130 Mistelbach

Anlagenspiegel für das Finanzjahr **2021**

Bezirk	Mistelbach
Behördenkennziffer	429063
Fläche	0,00 ha
Einwohneranzahl	0

Anlage 6g - Anlagenspiegel 2021

1021 Grundstücke, Grundstückseinrichtungen und Infrastruktur

Konto	Bezeichnung	urspr. AHK	kum. AFA	Buchwert/Stand	Zugänge	Abgänge	Umbuchungen	Abschreibung	Wertaufholung	Buchwert/Stand
		31.12.2020	31.12.2020	31.12.2020			+/-	Auflösung	Wertminderung	+/-
000900	Bebaute Grundstücke	609.108,00	0,00	609.108,00	0,00	0,00	0,00	0,00	0,00	609.108,00
001900	Unbebaute Grundstück	104.225,62	0,00	104.225,62	0,00	0,00	0,00	0,00	0,00	104.225,62
Summe Aktiva		713.333,62	0,00	713.333,62	0,00	0,00	0,00	0,00	0,00	713.333,62
Nettoinvestition/-kosten		713.333,62	0,00	713.333,62	0,00	0,00	0,00	0,00	0,00	713.333,62

Anlage 6g - Anlagenspiegel 2021

1022 Gebäude und Bauten

Konto	Bezeichnung	urspr. AHK 31.12.2020	kum. AFA 31.12.2020	Buchwert/Stand		Umbuchungen +/-	Abschreibung Auflösung	Wertaufholung		Buchwert/Stand 31.12.2021
				31.12.2020	Zugänge			Abgänge	Wertminderung +/-	
010900	Gebäude - Bestand	10.279.345,82	5.858.500,94	4.420.844,88	0,00	0,00	0,00	206.353,05	0,00	4.214.491,83
Summe Aktiva		10.279.345,82	5.858.500,94	4.420.844,88	0,00	0,00	0,00	206.353,05	0,00	4.214.491,83
301900	KTZ Land, Landesfond	3.667.356,88	2.199.099,37	1.468.257,51	0,00	0,00	0,00	73.538,89	0,00	1.394.718,62
Summe Passiva		3.667.356,88	2.199.099,37	1.468.257,51	0,00	0,00	0,00	73.538,89	0,00	1.394.718,62
Nettoinvestition/-kosten		6.611.988,94	3.659.401,57	2.952.587,37	0,00	0,00	0,00	132.814,16	0,00	2.819.773,21

Anlage 6g - Anlagenspiegel 2021

1024 Sonderanlagen

Konto	Bezeichnung	urspr. AHK 31.12.2020	kum. AFA 31.12.2020	Buchwert/Stand		Umbuchungen +/-	Abschreibung Auflösung	Wertaufholung		Buchwert/Stand 31.12.2021
				31.12.2020	Zugänge			Abgänge	Wertminderung +/-	
050900	Sonderanlagen - Best	384.544,73	265.363,32	119.181,41	0,00	0,00	0,00	6.442,24	0,00	112.739,17
Summe Aktiva		384.544,73	265.363,32	119.181,41	0,00	0,00	0,00	6.442,24	0,00	112.739,17
301900	KTZ Land, Landesfond	36.428,17	36.428,17	0,00	0,00	0,00	0,00	0,00	0,00	0,00
Summe Passiva		36.428,17	36.428,17	0,00	0,00	0,00	0,00	0,00	0,00	0,00
Nettoinvestition/-kosten		348.116,56	228.935,15	119.181,41	0,00	0,00	0,00	6.442,24	0,00	112.739,17

Anlage 6g - Anlagenspiegel 2021

1025 Technische Anlagen, Fahrzeuge und Maschinen

Konto	Bezeichnung	urspr. AHK 31.12.2020	kum. AFA 31.12.2020	Buchwert/Stand		Umbuchungen +/-	Abschreibung Auflösung	Wertaufholung		Buchwert/Stand 31.12.2021
				31.12.2020	Zugänge			Abgänge	Wertminderung +/-	
020900	Maschinen/maschinell	857,42	857,42	0,00	0,00	0,00	0,00	0,00	0,00	0,00
Summe Aktiva		857,42	857,42	0,00	0,00	0,00	0,00	0,00	0,00	0,00
301900	KTZ Land, Landesfond	171,48	171,48	0,00	0,00	0,00	0,00	0,00	0,00	0,00
Summe Passiva		171,48	171,48	0,00	0,00	0,00	0,00	0,00	0,00	0,00
Nettoinvestition/-kosten		685,94	685,94	0,00	0,00	0,00	0,00	0,00	0,00	0,00

Anlage 6g - Anlagenspiegel 2021

1026 Amts-, Betriebs- und Geschäftsausstattung

Konto	Bezeichnung	urspr. AHK	kum. AFA	Buchwert/Stand	Zugänge	Abgänge	Umbuchungen	Abschreibung	Wertaufholung	Buchwert/Stand
		31.12.2020	31.12.2020	31.12.2020			+/-	Auflösung	Wertminderung	
042900	Amtsausstattung - Be	996.111,01	707.181,99	288.929,02	37.090,53	0,00	0,00	57.540,38	0,00	268.479,17
Summe Aktiva		996.111,01	707.181,99	288.929,02	37.090,53	0,00	0,00	57.540,38	0,00	268.479,17
301900	KTZ Land, Landesfond	211.249,34	144.702,63	66.546,71	38.359,71	0,00	0,00	18.623,51	0,00	86.282,91
302900	KTZ von Gemeinden, G	0,00	0,00	0,00	549,90	0,00	0,00	39,28	0,00	510,62
Summe Passiva		211.249,34	144.702,63	66.546,71	38.909,61	0,00	0,00	18.662,79	0,00	86.793,53
Nettoinvestition/-kosten		784.861,67	562.479,36	222.382,31	-1.819,08	0,00	0,00	38.877,59	0,00	181.685,64

Anlage 6g - Anlagenspiegel 2021

1027 Kulturgüter

Konto	Bezeichnung	urspr. AHK 31.12.2020	kum. AFA 31.12.2020	Buchwert/Stand		Umbuchungen +/-	Abschreibung Auflösung	Wertaufholung		Buchwert/Stand 31.12.2021
				31.12.2020	Zugänge			Abgänge	Wertminderung +/-	
046900	Kulturgüter beweglic	8.988,21	0,00	8.988,21	0,00	0,00	0,00	0,00	0,00	8.988,21
Summe Aktiva		8.988,21	0,00	8.988,21	0,00	0,00	0,00	0,00	0,00	8.988,21
301900	KTZ Land, Landesfond	2.247,05	0,00	2.247,05	0,00	0,00	0,00	0,00	0,00	2.247,05
Summe Passiva		2.247,05	0,00	2.247,05	0,00	0,00	0,00	0,00	0,00	2.247,05
Nettoinvestition/-kosten		6.741,16	0,00	6.741,16	0,00	0,00	0,00	0,00	0,00	6.741,16
Gesamtsumme Aktiva		12.383.180,81	6.831.903,67	5.551.277,14	37.090,53	0,00	0,00	270.335,67	0,00	5.318.032,00
Gesamtsumme Passiva		3.917.452,92	2.380.401,65	1.537.051,27	38.909,61	0,00	0,00	92.201,68	0,00	1.483.759,20
Nettoinvestition/-kosten gesamt		8.465.727,89	4.451.502,02	4.014.225,87	-1.819,08	0,00	0,00	178.133,99	0,00	3.834.272,80