

# Mittelschulgemeinde Mistelbach

Hauptplatz 6, 2130 Mistelbach

## Rechnungsabschluss für das Finanzjahr **2024**

Bezirk	Mistelbach
Behördenkennziffer	429063
Fläche	0,00 ha
Einwohneranzahl	0

# Rechnungsabschluss 2024

## Ergebnisrechnung RA Gesamthaushalt - interne Vergütungen enthalten

Ebene	Code	Mittelverwendungs- und -aufbringungsgruppe (1.Ebene)	RA 2024	VA 2024	Differenz
1	211	Erträge aus der operativen Verwaltungstätigkeit	84.659,40	62.800,00	21.859,40
1	212	Erträge aus Transfers	813.174,16	1.019.700,00	-206.525,84
1	213	Finanzerträge	26,39	100,00	-73,61
<b>SU</b>	<b>21</b>	<b>Summe Erträge</b>	<b>897.859,95</b>	<b>1.082.600,00</b>	<b>-184.740,05</b>
1	221	Personalaufwand	293.214,14	276.600,00	16.614,14
1	222	Sachaufwand	760.518,23	838.600,00	-78.081,77
1	223	Transferaufwand	0,00	0,00	0,00
1	224	Finanzaufwand	657,62	600,00	57,62
<b>SU</b>	<b>22</b>	<b>Summe Aufwendungen</b>	<b>1.054.389,99</b>	<b>1.115.800,00</b>	<b>-61.410,01</b>
<b>SA0</b>	<b>SA0</b>	<b>Saldo (0) Nettoergebnis (21-22)</b>	<b>-156.530,04</b>	<b>-33.200,00</b>	<b>-123.330,04</b>
1	230	Entnahmen von Haushaltsrücklagen	0,00	0,00	0,00
1	240	Zuweisungen an Haushaltsrücklagen	0,00	0,00	0,00
<b>SA01</b>	<b>SA01</b>	<b>Saldo (01) Haushaltsrücklagen (230-240)</b>	<b>0,00</b>	<b>0,00</b>	<b>0,00</b>
<b>SA00</b>	<b>SA00</b>	<b>Saldo (00) Nettoergebnis nach Haushaltsrücklagen (SA0+SA01)</b>	<b>-156.530,04</b>	<b>-33.200,00</b>	<b>-123.330,04</b>

# Rechnungsabschluss 2024

## Finanzierungsrechnung RA Gesamthaushalt - interne Vergütungen enthalten

Ebene	Code	Mittelverwendungs- und -aufbringungsgruppe (1.Ebene)	RA 2024	VA 2024	Differenz
1	311	Einzahlungen aus operativer Verwaltungstätigkeit	84.659,40	62.800,00	21.859,40
1	312	Einzahlungen aus Transfers	723.030,93	926.400,00	-203.369,07
1	313	Einzahlungen aus Finanzerträgen	26,39	100,00	-73,61
<b>SU</b>	<b>31</b>	<b>Summe Einzahlungen operative Gebarung</b>	<b>807.716,72</b>	<b>989.300,00</b>	<b>-181.583,28</b>
1	321	Auszahlungen aus Personalaufwand	288.139,40	274.400,00	13.739,40
1	322	Auszahlungen aus Sachaufwand	458.986,56	559.400,00	-100.413,44
1	323	Auszahlungen aus Transfers	0,00	0,00	0,00
1	324	Auszahlungen aus Finanzaufwand	657,62	600,00	57,62
<b>SU</b>	<b>32</b>	<b>Summe Auszahlungen operative Gebarung</b>	<b>747.783,58</b>	<b>834.400,00</b>	<b>-86.616,42</b>
<b>SA1</b>	<b>SA1</b>	<b>Saldo (1) Geldfluss aus der operativen Gebarung (31-32)</b>	<b>59.933,14</b>	<b>154.900,00</b>	<b>-94.966,86</b>
1	331	Einzahlungen aus der Investitionstätigkeit	0,00	0,00	0,00
1	332	Einz. a.d. Rückzahlung von Darlehen u. gewähr. Vorschüssen	0,00	0,00	0,00
1	333	Einzahlungen aus Kapitaltransfers	17.977,63	8.100,00	9.877,63
<b>SU</b>	<b>33</b>	<b>Summe Einzahlungen investive Gebarung</b>	<b>17.977,63</b>	<b>8.100,00</b>	<b>9.877,63</b>
1	341	Auszahlungen aus der Investitionstätigkeit	77.910,77	163.000,00	-85.089,23
1	342	Ausz. a.d. Gewährung von Darlehen sowie gewähr. Vorschüssen	0,00	0,00	0,00
1	343	Auszahlungen aus Kapitaltransfers	0,00	0,00	0,00
<b>SU</b>	<b>34</b>	<b>Summe Auszahlungen investive Gebarung</b>	<b>77.910,77</b>	<b>163.000,00</b>	<b>-85.089,23</b>
<b>SA2</b>	<b>SA2</b>	<b>Saldo (2) Geldfluss aus der investiven Gebarung (33-34)</b>	<b>-59.933,14</b>	<b>-154.900,00</b>	<b>94.966,86</b>
<b>SA3</b>	<b>SA3</b>	<b>Saldo (3) Nettofinanzierungssaldo (SA1+SA2)</b>	<b>0,00</b>	<b>0,00</b>	<b>0,00</b>

# Rechnungsabschluss 2024

## Finanzierungsrechnung RA Gesamthaushalt - interne Vergütungen enthalten

Ebene	Code	Mittelverwendungs- und -aufbringungsgruppe (1.Ebene)	RA 2024	VA 2024	Differenz
1	351	Einzahlungen aus der Aufnahme von Finanzschulden	0,00	0,00	0,00
1	353	Einz. infolge Kapitaltausch b. derivat. Fin.instr. m.Grundg.	0,00	0,00	0,00
1	355	Einzahlungen aus dem Abgang von Finanzinstrumenten	0,00	0,00	0,00
<b>SU</b>	<b>35</b>	<b>Summe Einzahlungen aus der Finanzierungstätigkeit</b>	<b>0,00</b>	<b>0,00</b>	<b>0,00</b>
1	361	Auszahlungen aus der Tilgung von Finanzschulden	0,00	0,00	0,00
1	363	Ausz. infolge Kapitaltausch b. derivat. Fin.instr. m.Grundg.	0,00	0,00	0,00
1	365	Auszahlungen für den Erwerb von Finanzinstrumenten	0,00	0,00	0,00
<b>SU</b>	<b>36</b>	<b>Summe Auszahlungen aus der Finanzierungstätigkeit</b>	<b>0,00</b>	<b>0,00</b>	<b>0,00</b>
<b>SA4</b>	<b>SA4</b>	<b>Saldo (4) Geldfluss aus der Finanzierungstätigkeit (35-36)</b>	<b>0,00</b>	<b>0,00</b>	<b>0,00</b>
<b>SA5</b>	<b>SA5</b>	<b>Saldo (5) Geldfluss aus VA-wirksamer Gebarung (SA3+SA4)</b>	<b>0,00</b>	<b>0,00</b>	<b>0,00</b>
1	411	Einzahlungen aus nicht VA-wirksamen Forderungen	174.501,15		
1	412	Einzahlungen aus nicht VA-wirksamen Verbindlichkeiten	1.811.686,44		
1	413	Einz. aus Aufn. von zur Kassenstärkung eingeg. Geldverbindl.	0,00		
<b>SU</b>	<b>41</b>	<b>Summe Einzahlungen aus der nicht VA-wirksamen Gebarung</b>	<b>1.986.187,59</b>		
1	421	Auszahlungen aus nicht VA-wirksamen Forderungen	143.740,36		
1	422	Auszahlungen aus nicht VA-wirksamen Verbindlichkeiten	1.649.099,72		
1	423	Ausz. zur Tilg. von zur Kassenstärkung eingeg. Geldverbindl.	0,00		
<b>SU</b>	<b>42</b>	<b>Summe Auszahlungen aus der nicht VA-wirksamen Gebarung</b>	<b>1.792.840,08</b>		
<b>SA6</b>	<b>SA6</b>	<b>Saldo (6) Geldfluss aus nicht VA-wirksamen Gebarung (41-42)</b>	<b>193.347,51</b>		

**Rechnungsabschluss 2024**  
**Finanzierungsrechnung RA Gesamthaushalt - interne Vergütungen enthalten**

<b>SA7</b>	<b>SA7</b>	<b>Saldo (7) Veränderung an Zahlungsmitteln (SA5+SA6)</b>	<b>193.347,51</b>
------------	------------	---	-------------------

**V e r p r o b u n g**

A	Anfangsbestand liquide Mittel (31.12.2023)	68.392,21
B	Anfangsbestand kurzfristige Finanzschulden aus überzogenen Konten bei Kreditinstituten (31.12.2023)	0,00
C	Endbestand liquide Mittel (31.12.2024)	261.739,72
D	Endbestand kurzfristige Finanzschulden aus überzogenen Konten bei Kreditinstituten (31.12.2024)	0,00
<b>Veränderung der Summe der Zahlungsmittel (= (C+D) - (A+B))</b>		<b>193.347,51</b>

# Rechnungsabschluss 2024

## Anlage 1c - Vermögensrechnung

Ebene	Code	Position	AKTIVA	RA 2024	RA 2023	Differenz
1	101	A.I	<b>Immaterielle Vermögenswerte</b>	<b>0,00</b>	<b>0,00</b>	<b>0,00</b>
2	1021	A.II.1	Grundstücke, Grundstückseinrichtungen und Infrastruktur	713.333,62	713.333,62	0,00
2	1022	A.II.2	Gebäude und Bauten	3.751.777,26	3.975.373,40	-223.596,14
2	1024	A.II.4	Sonderanlagen	93.412,45	99.854,69	-6.442,24
2	1025	A.II.5	Technische Anlagen, Fahrzeuge und Maschinen	814,95	931,37	-116,42
2	1026	A.II.6	Amts-, Betriebs- und Geschäftsausstattung	286.045,83	257.479,93	28.565,90
2	1027	A.II.7	Kulturgüter	8.988,21	8.988,21	0,00
1	102	A.II	<b>Sachanlagen</b>	<b>4.854.372,32</b>	<b>5.055.961,22</b>	<b>-201.588,90</b>
1	103	A.III	<b>Aktive Finanzinstrumente/Langfristiges Finanzvermögen</b>	<b>0,00</b>	<b>0,00</b>	<b>0,00</b>
1	104	A.IV	<b>Beteiligungen</b>	<b>0,00</b>	<b>0,00</b>	<b>0,00</b>
2	1063	A.V.3	Sonstige langfristige Forderungen	24.783,66	31.341,83	-6.558,17
1	106	A.V	<b>Langfristige Forderungen</b>	<b>24.783,66</b>	<b>31.341,83</b>	<b>-6.558,17</b>
0	10	A	<b>Langfristiges Vermögen</b>	<b>4.879.155,98</b>	<b>5.087.303,05</b>	<b>-208.147,07</b>
2	1133	B.I.3	Sonstige kurzfristige Forderungen	3.261,03	7.143,27	-3.882,24
2	1134	B.I.4	Sonstige kurzfristige Forderungen (VA-unwirksame Gebarung)	20,49	0,00	20,49
1	113	B.I	<b>Kurzfristige Forderungen</b>	<b>3.281,52</b>	<b>7.143,27</b>	<b>-3.861,75</b>
1	114	B.II	<b>Vorräte</b>	<b>0,00</b>	<b>0,00</b>	<b>0,00</b>
2	1151	B.III.1	Kassa, Bankguthaben, Schecks	261.739,72	68.392,21	193.347,51
1	115	B.III	<b>Liquide Mittel</b>	<b>261.739,72</b>	<b>68.392,21</b>	<b>193.347,51</b>
1	116	B.IV	<b>Aktive Finanzinstrumente/Kurzfristiges Finanzvermögen</b>	<b>0,00</b>	<b>0,00</b>	<b>0,00</b>
1	117	B.V	<b>Aktive Rechnungsabgrenzung</b>	<b>0,00</b>	<b>0,00</b>	<b>0,00</b>
0	11	B	<b>Kurzfristiges Vermögen</b>	<b>265.021,24</b>	<b>75.535,48</b>	<b>189.485,76</b>
SU			<b>Summe Aktiva (10 + 11)</b>	<b>5.144.177,22</b>	<b>5.162.838,53</b>	<b>-18.661,31</b>

# Rechnungsabschluss 2024

## Anlage 1c - Vermögensrechnung

Ebene	Code	Position	PASSIVA	RA 2024	RA 2023	Differenz
2	1210	C.I	Saldo der Eröffnungsbilanz	4.182.853,65	4.182.853,65	0,00
<b>1</b>	<b>121</b>	<b>C.I</b>	<b>Saldo der Eröffnungsbilanz</b>	<b>4.182.853,65</b>	<b>4.182.853,65</b>	<b>0,00</b>
2	1220	C.II	Kumuliertes Nettoergebnis	-600.075,57	-443.545,53	-156.530,04
<b>1</b>	<b>122</b>	<b>C.II</b>	<b>Kumuliertes Nettoergebnis</b>	<b>-600.075,57</b>	<b>-443.545,53</b>	<b>-156.530,04</b>
<b>1</b>	<b>123</b>	<b>C.III</b>	<b>Haushaltsrücklagen</b>	<b>0,00</b>	<b>0,00</b>	<b>0,00</b>
<b>1</b>	<b>124</b>	<b>C.IV</b>	<b>Neubewertungsrücklagen</b>	<b>0,00</b>	<b>0,00</b>	<b>0,00</b>
<b>1</b>	<b>125</b>	<b>C.V</b>	<b>Fremdwährungsumrechnungsrücklagen</b>	<b>0,00</b>	<b>0,00</b>	<b>0,00</b>
<b>0</b>	<b>12</b>	<b>C</b>	<b>Nettovermögen (Ausgleichsposten)</b>	<b>3.582.778,08</b>	<b>3.739.308,12</b>	<b>-156.530,04</b>
2	1311	D.I.1	Investitionszuschüsse von Trägern öffentlichen Rechts	1.234.621,57	1.313.634,80	-79.013,23
<b>1</b>	<b>131</b>	<b>D.I</b>	<b>Investitionszuschüsse</b>	<b>1.234.621,57</b>	<b>1.313.634,80</b>	<b>-79.013,23</b>
<b>0</b>	<b>13</b>	<b>D</b>	<b>Investitionszuschüsse (Kapitaltransfers)</b>	<b>1.234.621,57</b>	<b>1.313.634,80</b>	<b>-79.013,23</b>
<b>1</b>	<b>141</b>	<b>E.I</b>	<b>Langfristige Finanzschulden, netto</b>	<b>0,00</b>	<b>0,00</b>	<b>0,00</b>
<b>1</b>	<b>142</b>	<b>E.II</b>	<b>Langfristige Verbindlichkeiten</b>	<b>0,00</b>	<b>0,00</b>	<b>0,00</b>
2	1431	E.III.1	Rückstellungen für Abfertigungen	26.483,72	23.304,44	3.179,28
2	1432	E.III.2	Rückstellungen für Jubiläumszuwendungen	13.240,61	11.345,15	1.895,46
<b>1</b>	<b>143</b>	<b>E.III</b>	<b>Langfristige Rückstellungen</b>	<b>39.724,33</b>	<b>34.649,59</b>	<b>5.074,74</b>
<b>0</b>	<b>14</b>	<b>E</b>	<b>Langfristige Fremdmittel</b>	<b>39.724,33</b>	<b>34.649,59</b>	<b>5.074,74</b>
<b>1</b>	<b>151</b>	<b>F.I</b>	<b>Kurzfristige Finanzschulden, netto</b>	<b>0,00</b>	<b>0,00</b>	<b>0,00</b>
2	1521	F.II.1	Kurzfristige Verbindlichkeiten aus Lieferungen u. Leistungen	22.032,00	0,00	22.032,00
2	1523	F.II.3	Sonstige kurzfristige Verbindlichkeiten	34.042,31	0,00	34.042,31
2	1524	F.II.4	Sonst. kurzfristige Verbindlichkeiten (VA-unwirk. Gebarung)	230.978,93	75.246,02	155.732,91
<b>1</b>	<b>152</b>	<b>F.II</b>	<b>Kurzfristige Verbindlichkeiten</b>	<b>287.053,24</b>	<b>75.246,02</b>	<b>211.807,22</b>
<b>1</b>	<b>153</b>	<b>F.III</b>	<b>Kurzfristige Rückstellungen</b>	<b>0,00</b>	<b>0,00</b>	<b>0,00</b>
<b>1</b>	<b>154</b>	<b>F.IV</b>	<b>Passive Rechnungsabgrenzung</b>	<b>0,00</b>	<b>0,00</b>	<b>0,00</b>
<b>0</b>	<b>15</b>	<b>F</b>	<b>Kurzfristige Fremdmittel</b>	<b>287.053,24</b>	<b>75.246,02</b>	<b>211.807,22</b>

**Rechnungsabschluss 2024**  
**Anlage 1c - Vermögensrechnung**

Ebene	Code	Position	PASSIVA	RA 2024	RA 2023	Differenz
SU			Summe Passiva (12 + 13 + 14 + 15)	5.144.177,22	5.162.838,53	-18.661,31



## Rechnungsabschluss 2024

### Anlage 1d - Nettovermögensveränderungsrechnung

Nettovermögensveränderungsrechnung	Saldo der Eröffnungsbilanz	Kumuliertes Nettoergebnis	Haushalts- rücklagen	Neubewertungs- rücklagen	Fremdwährungs- umrechnungs- rücklagen	Summe Nettovermögen
<b>Nettovermögen zum 31.12.2023</b>	4.182.853,65	-443.545,53	0,00	0,00	0,00	3.739.308,12
1. Änderungen der Ansatz- und Bewertungsmethoden	0,00	0,00	-----	0,00	0,00	0,00
2. Nacherfassung von Vermögenswerten	0,00	0,00	-----	-----	-----	0,00
3. Änderung der erstmaligen Eröffnungsbilanz (gem. § 38 Abs. 8)	0,00	0,00	-----	0,00	0,00	0,00
<b>Angepasstes Nettovermögen zum 31.12.2023</b>	4.182.853,65	-443.545,53	0,00	0,00	0,00	3.739.308,12
4. Veränderung aus der Bewertung von zur Veräußerung verfügbarer Finanzinstrumente	-----	-----	-----	0,00	-----	0,00
5. Veränderung aus der Bewertung von Beteiligungen	-----	-----	-----	0,00	-----	0,00
6. Veränderung aus der Umrechnung von Vermögen und Fremdmittel in fremder Währung	-----	-----	-----	-----	0,00	0,00
7. Veränderung aus Kapitalverminderungen und -erhöhungen	-----	0,00	0,00	0,00	0,00	0,00
<b>Summe Nettoveränderung, die nicht in die Ergebnisrechnung eingegangen ist</b>	0,00	0,00	0,00	0,00	0,00	0,00
8. Nettoergebnis des Finanzjahres (SA0)	-----	-156.530,04	-----	-----	-----	-156.530,04
9. Haushaltsrücklagen (SA01)	-----	0,00	0,00	-----	-----	0,00
<b>Nettovermögen zum 31.12.2024</b>	4.182.853,65	-600.075,57	0,00	0,00	0,00	3.582.778,08

# Rechnungsabschluss 2024

## Einzelnachweis über die liquiden Mittel - Kassenstärker

Konto	Bezeichnung des liquiden Mittels	IBAN	Stand 31.12.2023	Einzahlungen	Auszahlungen	Stand 31.12.2024
1151	Kassa, Bankguthaben, Schecks					
210000	Hauptkonto Erste Bank der oesterr. Sparkassen AG	AT252011120112943700	68.392,21	1.079.512,42	886.164,91	261.739,72
210001	Hauptkonto Sparkasse Verr.konto Ausgaben		0,00	1.310.543,98	1.310.543,98	0,00
210002	Hauptkonto Sparkasse Verr.konto Einnahmen		0,00	2.319.996,71	2.319.996,71	0,00
210003	Verrechnungskonto Einzüge/Überweisungen		0,00	84.301,69	84.301,69	0,00
Summe Kassa, Bankguthaben, Schecks			68.392,21	4.794.354,80	4.601.007,29	261.739,72
Gesamtsumme der liquiden Mittel			68.392,21	4.794.354,80	4.601.007,29	261.739,72

Der vorliegende Rechnungsabschluss enthält alle im Rechnungszeitrum erfolgten Gebarungen. Er stimmt mit den Belegen und Aufzeichnungen in den Rechnungsbüchern überein. Die ausgewiesenen buchmäßigen Bestände stimmen mit dem tatsächlichen vorhandenen Bargeld und Bankbeständen überein.

Der Obmann:


  
 GR Wolfgang Inhauser

Der Kassenverwalter:

  
 Dieter Englisch, MSc, MBA

Der vorliegende Rechnungsabschluss wurde in der Rechnungsprüfung am 24. Februar 2025 überprüft. Er ist sachlich und rechnerisch richtig.

Die RechnungsprüferInnen:





## Rechnungsabschluss 2024

### Anlage 1e - Ergebnisrechnung nach § 1 Abs. 2

Mittelverwendungs- und aufbringungsgruppen / sinngemäße Entsprechung bei wirtschaftlichen Unternehmungen	Gesamthaushalt 2024	Wirtschaftliche Unternehmungen 2024	Summe für die Gebietskörper- schaft
Erträge / Erträge	897.859,95		897.859,95
Personalaufwand / Personalaufwand	293.214,14		293.214,14
Sach-, Transfer-, Finanzaufwand / Sonstiger Aufwand	761.175,85		761.175,85
<b>Nettoergebnis / Jahresergebnis</b>	<b>-156.530,04</b>		<b>-156.530,04</b>
Entnahmen von Haushaltsrücklagen / Auflösung von Rücklagen	0,00		0,00
Zuweisungen an Haushaltsrücklagen / Zuweisung zu Rücklagen	0,00		0,00
Gewinnvortrag/Verlustvortrag aus dem Vorjahr	0,00		0,00
<b>Nettoergebnis nach Haushaltsrücklagen / Bilanzgewinn, Bilanzverlust</b>	<b>-156.530,04</b>		<b>-156.530,04</b>

## Rechnungsabschluss 2024

### Anlage 1f - Vermögensrechnung nach § 1 Abs. 2

Codes / sinngemäße Entsprechung bei wirtschaftlichen Unternehmungen	Gesamthaushalt 2024	Wirtschaftliche Unternehmungen 2024	Summe für die Gebietskörper- schaft
<b>AKTIVA</b>			
Immaterielle Vermögenswerte / Immaterielle Vermögensgegenstände	0,00		0,00
Sachanlagen / Sachanlagen	4.854.372,32		4.854.372,32
Aktive Finanzinstrumente und Beteiligungen / Finanzanlagen	0,00		0,00
Vorräte / Vorräte	0,00		0,00
Forderungen / Forderungen und sonstige Vermögensgegenstände und latente Steuern	28.065,18		28.065,18
Kurzfristiges Finanzvermögen / Wertpapiere und Anteile	0,00		0,00
Liquide Mittel / Kassenbestand, Schecks, Guthaben bei Kreditinstituten	261.739,72		261.739,72
Aktive Rechnungsabgrenzung / Rechnungsabgrenzungsposten	0,00		0,00
<b>Summe Aktiva</b>	<b>5.144.177,22</b>		<b>5.144.177,22</b>
<b>PASSIVA</b>			
<b>Eigenmittel</b>			
Nettovermögen (Ausgleichsposten) / Eigenkapital	3.582.778,08		3.582.778,08
<b>Fremdmittel</b>			
Investitionszuschüsse / Investitionskostenzuschüsse	1.234.621,57		1.234.621,57
Rückstellungen / Rückstellungen	39.724,33		39.724,33
Finanzschulden, Verbindlichkeiten / Verbindlichkeiten	287.053,24		287.053,24
Passive Rechnungsabgrenzungen / Rechnungsabgrenzungsposten	0,00		0,00
<b>Summe Passiva</b>	<b>5.144.177,22</b>		<b>5.144.177,22</b>

**Rechnungsabschluss 2024****Ergebnisrechnung Bereichsbudget 0 / Vertretungskörper und allgemeine Verwaltung - interne Vergütungen enthalten**

<b>Ebene</b>	<b>Code</b>	<b>Mittelverwendungs- und -aufbringungsgruppe (1. &amp; 2.Ebene)</b>	<b>RA 2024</b>	<b>VA 2024</b>	<b>Differenz</b>
1	211	Erträge aus der operativen Verwaltungstätigkeit	0,00	0,00	0,00
1	212	Erträge aus Transfers	0,00	0,00	0,00
1	213	Finanzerträge	0,00	0,00	0,00
<b>SU</b>	<b>21</b>	<b>Summe Erträge</b>	<b>0,00</b>	<b>0,00</b>	<b>0,00</b>
1	221	Personalaufwand	0,00	0,00	0,00
2	2221	Gebrauchs- und Verbrauchsgüter, Handelswaren	4.725,76	3.200,00	1.525,76
2	2222	Verwaltungs- und Betriebsaufwand	71,62	200,00	-128,38
2	2223	Leasing- und Mietaufwand	7.716,96	10.000,00	-2.283,04
2	2225	Sonstiger Sachaufwand	4.576,04	6.600,00	-2.023,96
1	222	Sachaufwand	17.090,38	20.000,00	-2.909,62
1	223	Transferaufwand	0,00	0,00	0,00
1	224	Finanzaufwand	0,00	0,00	0,00
<b>SU</b>	<b>22</b>	<b>Summe Aufwendungen</b>	<b>17.090,38</b>	<b>20.000,00</b>	<b>-2.909,62</b>
<b>SA0</b>	<b>SA0</b>	<b>Saldo (0) Nettoergebnis (21-22)</b>	<b>-17.090,38</b>	<b>-20.000,00</b>	<b>2.909,62</b>
1	230	Entnahmen von Haushaltsrücklagen	0,00	0,00	0,00
1	240	Zuweisungen an Haushaltsrücklagen	0,00	0,00	0,00
<b>SA01</b>	<b>SA01</b>	<b>Saldo (01) Haushaltsrücklagen (230-240)</b>	<b>0,00</b>	<b>0,00</b>	<b>0,00</b>
<b>SA00</b>	<b>SA00</b>	<b>Saldo (00) Nettoergebnis nach Haushaltsrücklagen (SA0+SA01)</b>	<b>-17.090,38</b>	<b>-20.000,00</b>	<b>2.909,62</b>

**Rechnungsabschluss 2024****Finanzierungsrechnung Bereichsbudget 0 / Vertretungskörper und allgemeine Verwaltung - interne Vergütungen enthalten**

<b>Ebene</b>	<b>Code</b>	<b>Mittelverwendungs- und -aufbringungsgruppe (1. &amp; 2.Ebene)</b>	<b>RA 2024</b>	<b>VA 2024</b>	<b>Differenz</b>
1	311	Einzahlungen aus operativer Verwaltungstätigkeit	0,00	0,00	0,00
1	312	Einzahlungen aus Transfers	0,00	0,00	0,00
1	313	Einzahlungen aus Finanzerträgen	0,00	0,00	0,00
<b>SU</b>	<b>31</b>	<b>Summe Einzahlungen operative Gebarung</b>	<b>0,00</b>	<b>0,00</b>	<b>0,00</b>
1	321	Auszahlungen aus Personalaufwand	0,00	0,00	0,00
2	3221	Auszahlungen für Gebrauchs- u. Verbrauchsgüter, Handelswaren	4.725,76	3.200,00	1.525,76
2	3222	Auszahlungen für Verwaltungs- und Betriebsaufwand	71,62	200,00	-128,38
2	3223	Auszahlungen für Leasing- und Mietaufwand	7.716,96	10.000,00	-2.283,04
2	3225	Sonstige Auszahlungen aus Sachaufwand	4.576,04	6.600,00	-2.023,96
1	322	Auszahlungen aus Sachaufwand	17.090,38	20.000,00	-2.909,62
1	323	Auszahlungen aus Transfers	0,00	0,00	0,00
1	324	Auszahlungen aus Finanzaufwand	0,00	0,00	0,00
<b>SU</b>	<b>32</b>	<b>Summe Auszahlungen operative Gebarung</b>	<b>17.090,38</b>	<b>20.000,00</b>	<b>-2.909,62</b>
<b>SA1</b>	<b>SA1</b>	<b>Saldo (1) Geldfluss aus der operativen Gebarung (31-32)</b>	<b>-17.090,38</b>	<b>-20.000,00</b>	<b>2.909,62</b>
1	331	Einzahlungen aus der Investitionstätigkeit	0,00	0,00	0,00
1	332	Einz. a.d. Rückzahlung von Darlehen u. gewähr. Vorschüssen	0,00	0,00	0,00
1	333	Einzahlungen aus Kapitaltransfers	0,00	0,00	0,00
<b>SU</b>	<b>33</b>	<b>Summe Einzahlungen investive Gebarung</b>	<b>0,00</b>	<b>0,00</b>	<b>0,00</b>
1	341	Auszahlungen aus der Investitionstätigkeit	0,00	0,00	0,00
1	342	Ausz. a.d. Gewährung von Darlehen sowie gewähr. Vorschüssen	0,00	0,00	0,00
1	343	Auszahlungen aus Kapitaltransfers	0,00	0,00	0,00
<b>SU</b>	<b>34</b>	<b>Summe Auszahlungen investive Gebarung</b>	<b>0,00</b>	<b>0,00</b>	<b>0,00</b>

**Rechnungsabschluss 2024****Finanzierungsrechnung Bereichsbudget 0 / Vertretungskörper und allgemeine Verwaltung - interne Vergütungen enthalten**

<b>Ebene</b>	<b>Code</b>	<b>Mittelverwendungs- und -aufbringungsgruppe (1. &amp; 2.Ebene)</b>	<b>RA 2024</b>	<b>VA 2024</b>	<b>Differenz</b>
<b>SA2</b>	<b>SA2</b>	<b>Saldo (2) Geldfluss aus der investiven Gebarung (33-34)</b>	<b>0,00</b>	<b>0,00</b>	<b>0,00</b>
<b>SA3</b>	<b>SA3</b>	<b>Saldo (3) Nettofinanzierungssaldo (SA1+SA2)</b>	<b>-17.090,38</b>	<b>-20.000,00</b>	<b>2.909,62</b>
1	351	Einzahlungen aus der Aufnahme von Finanzschulden	0,00	0,00	0,00
1	353	Einz. infolge Kapitaltausch b. derivat. Fin.instr. m.Grundg.	0,00	0,00	0,00
1	355	Einzahlungen aus dem Abgang von Finanzinstrumenten	0,00	0,00	0,00
<b>SU</b>	<b>35</b>	<b>Summe Einzahlungen aus der Finanzierungstätigkeit</b>	<b>0,00</b>	<b>0,00</b>	<b>0,00</b>
1	361	Auszahlungen aus der Tilgung von Finanzschulden	0,00	0,00	0,00
1	363	Ausz. infolge Kapitaltausch b. derivat. Fin.instr. m.Grundg.	0,00	0,00	0,00
1	365	Auszahlungen für den Erwerb von Finanzinstrumenten	0,00	0,00	0,00
<b>SU</b>	<b>36</b>	<b>Summe Auszahlungen aus der Finanzierungstätigkeit</b>	<b>0,00</b>	<b>0,00</b>	<b>0,00</b>
<b>SA4</b>	<b>SA4</b>	<b>Saldo (4) Geldfluss aus der Finanzierungstätigkeit (35-36)</b>	<b>0,00</b>	<b>0,00</b>	<b>0,00</b>
<b>SA5</b>	<b>SA5</b>	<b>Saldo (5) Geldfluss aus VA-wirksamer Gebarung (SA3+SA4)</b>	<b>-17.090,38</b>	<b>-20.000,00</b>	<b>2.909,62</b>

**Rechnungsabschluss 2024****Ergebnisrechnung Bereichsbudget 1 / Öffentliche Ordnung und Sicherheit - interne Vergütungen enthalten**

<b>Ebene</b>	<b>Code</b>	<b>Mittelverwendungs- und -aufbringungsgruppe (1. &amp; 2.Ebene)</b>	<b>RA 2024</b>	<b>VA 2024</b>	<b>Differenz</b>
1	211	Erträge aus der operativen Verwaltungstätigkeit	0,00	0,00	0,00
1	212	Erträge aus Transfers	0,00	0,00	0,00
1	213	Finanzerträge	0,00	0,00	0,00
<b>SU</b>	<b>21</b>	<b>Summe Erträge</b>	<b>0,00</b>	<b>0,00</b>	<b>0,00</b>
1	221	Personalaufwand	0,00	0,00	0,00
1	222	Sachaufwand	0,00	0,00	0,00
1	223	Transferaufwand	0,00	0,00	0,00
1	224	Finanzaufwand	0,00	0,00	0,00
<b>SU</b>	<b>22</b>	<b>Summe Aufwendungen</b>	<b>0,00</b>	<b>0,00</b>	<b>0,00</b>
<b>SA0</b>	<b>SA0</b>	<b>Saldo (0) Nettoergebnis (21-22)</b>	<b>0,00</b>	<b>0,00</b>	<b>0,00</b>
1	230	Entnahmen von Haushaltsrücklagen	0,00	0,00	0,00
1	240	Zuweisungen an Haushaltsrücklagen	0,00	0,00	0,00
<b>SA01</b>	<b>SA01</b>	<b>Saldo (01) Haushaltsrücklagen (230-240)</b>	<b>0,00</b>	<b>0,00</b>	<b>0,00</b>
<b>SA00</b>	<b>SA00</b>	<b>Saldo (00) Nettoergebnis nach Haushaltsrücklagen (SA0+SA01)</b>	<b>0,00</b>	<b>0,00</b>	<b>0,00</b>



**Rechnungsabschluss 2024****Finanzierungsrechnung Bereichsbudget 1 / Öffentliche Ordnung und Sicherheit - interne Vergütungen enthalten**

<b>Ebene</b>	<b>Code</b>	<b>Mittelverwendungs- und -aufbringungsgruppe (1. &amp; 2.Ebene)</b>	<b>RA 2024</b>	<b>VA 2024</b>	<b>Differenz</b>
1	311	Einzahlungen aus operativer Verwaltungstätigkeit	0,00	0,00	0,00
1	312	Einzahlungen aus Transfers	0,00	0,00	0,00
1	313	Einzahlungen aus Finanzerträgen	0,00	0,00	0,00
<b>SU</b>	<b>31</b>	<b>Summe Einzahlungen operative Gebarung</b>	<b>0,00</b>	<b>0,00</b>	<b>0,00</b>
1	321	Auszahlungen aus Personalaufwand	0,00	0,00	0,00
1	322	Auszahlungen aus Sachaufwand	0,00	0,00	0,00
1	323	Auszahlungen aus Transfers	0,00	0,00	0,00
1	324	Auszahlungen aus Finanzaufwand	0,00	0,00	0,00
<b>SU</b>	<b>32</b>	<b>Summe Auszahlungen operative Gebarung</b>	<b>0,00</b>	<b>0,00</b>	<b>0,00</b>
<b>SA1</b>	<b>SA1</b>	<b>Saldo (1) Geldfluss aus der operativen Gebarung (31-32)</b>	<b>0,00</b>	<b>0,00</b>	<b>0,00</b>
1	331	Einzahlungen aus der Investitionstätigkeit	0,00	0,00	0,00
1	332	Einz. a.d. Rückzahlung von Darlehen u. gewähr. Vorschüssen	0,00	0,00	0,00
1	333	Einzahlungen aus Kapitaltransfers	0,00	0,00	0,00
<b>SU</b>	<b>33</b>	<b>Summe Einzahlungen investive Gebarung</b>	<b>0,00</b>	<b>0,00</b>	<b>0,00</b>
1	341	Auszahlungen aus der Investitionstätigkeit	0,00	0,00	0,00
1	342	Ausz. a.d. Gewährung von Darlehen sowie gewähr. Vorschüssen	0,00	0,00	0,00
1	343	Auszahlungen aus Kapitaltransfers	0,00	0,00	0,00
<b>SU</b>	<b>34</b>	<b>Summe Auszahlungen investive Gebarung</b>	<b>0,00</b>	<b>0,00</b>	<b>0,00</b>
<b>SA2</b>	<b>SA2</b>	<b>Saldo (2) Geldfluss aus der investiven Gebarung (33-34)</b>	<b>0,00</b>	<b>0,00</b>	<b>0,00</b>
<b>SA3</b>	<b>SA3</b>	<b>Saldo (3) Nettofinanzierungssaldo (SA1+SA2)</b>	<b>0,00</b>	<b>0,00</b>	<b>0,00</b>

**Rechnungsabschluss 2024****Finanzierungsrechnung Bereichsbudget 1 / Öffentliche Ordnung und Sicherheit - interne Vergütungen enthalten**

<b>Ebene</b>	<b>Code</b>	<b>Mittelverwendungs- und -aufbringungsgruppe (1. &amp; 2.Ebene)</b>	<b>RA 2024</b>	<b>VA 2024</b>	<b>Differenz</b>
1	351	Einzahlungen aus der Aufnahme von Finanzschulden	0,00	0,00	0,00
1	353	Einz. infolge Kapitaltausch b. derivat. Fin.instr. m.Grundg.	0,00	0,00	0,00
1	355	Einzahlungen aus dem Abgang von Finanzinstrumenten	0,00	0,00	0,00
<b>SU</b>	<b>35</b>	<b>Summe Einzahlungen aus der Finanzierungstätigkeit</b>	<b>0,00</b>	<b>0,00</b>	<b>0,00</b>
1	361	Auszahlungen aus der Tilgung von Finanzschulden	0,00	0,00	0,00
1	363	Ausz. infolge Kapitaltausch b. derivat. Fin.instr. m.Grundg.	0,00	0,00	0,00
1	365	Auszahlungen für den Erwerb von Finanzinstrumenten	0,00	0,00	0,00
<b>SU</b>	<b>36</b>	<b>Summe Auszahlungen aus der Finanzierungstätigkeit</b>	<b>0,00</b>	<b>0,00</b>	<b>0,00</b>
<b>SA4</b>	<b>SA4</b>	<b>Saldo (4) Geldfluss aus der Finanzierungstätigkeit (35-36)</b>	<b>0,00</b>	<b>0,00</b>	<b>0,00</b>
<b>SA5</b>	<b>SA5</b>	<b>Saldo (5) Geldfluss aus VA-wirksamer Gebarung (SA3+SA4)</b>	<b>0,00</b>	<b>0,00</b>	<b>0,00</b>

**Rechnungsabschluss 2024****Ergebnisrechnung Bereichsbudget 2 / Unterricht, Erziehung, Sport und Wissenschaft - interne Vergütungen enthalten**

<b>Ebene</b>	<b>Code</b>	<b>Mittelverwendungs- und -aufbringungsgruppe (1. &amp; 2.Ebene)</b>	<b>RA 2024</b>	<b>VA 2024</b>	<b>Differenz</b>
2	2114	Erträge aus Leistungen	10.733,22	5.300,00	5.433,22
2	2115	Erträge aus Besitz und wirtschaftlicher Tätigkeit	26.920,38	10.000,00	16.920,38
2	2116	Erträge aus Veräußerung und sonstige Erträge	1.192,04	100,00	1.092,04
1	211	Erträge aus der operativen Verwaltungstätigkeit	38.845,64	15.400,00	23.445,64
2	2121	Transferertrag von Trägern des öffentlichen Rechts	723.030,93	926.400,00	-203.369,07
2	2127	Nicht finanzierungswirksamer Transferertrag	90.143,23	93.300,00	-3.156,77
1	212	Erträge aus Transfers	813.174,16	1.019.700,00	-206.525,84
1	213	Finanzerträge	0,00	0,00	0,00
<b>SU</b>	<b>21</b>	<b>Summe Erträge</b>	<b>852.019,80</b>	<b>1.035.100,00</b>	<b>-183.080,20</b>
2	2211	Personalaufwand (Bezüge, Nebengeb., Mehrleistungen)	228.052,49	217.000,00	11.052,49
2	2212	Gesetzlicher und freiwilliger Sozialaufwand	60.086,91	57.400,00	2.686,91
2	2214	Nicht finanzierungswirksamer Personalaufwand	5.074,74	2.200,00	2.874,74
1	221	Personalaufwand	293.214,14	276.600,00	16.614,14
2	2221	Gebrauchs- und Verbrauchsgüter, Handelswaren	50.841,51	39.800,00	11.041,51
2	2222	Verwaltungs- und Betriebsaufwand	141.651,91	212.700,00	-71.048,09
2	2223	Leasing- und Mietaufwand	3.600,00	4.000,00	-400,00
2	2224	Instandhaltung	105.393,00	98.400,00	6.993,00
2	2225	Sonstiger Sachaufwand	135.875,37	176.300,00	-40.424,63
2	2226	Nicht finanzierungswirksamer Sachaufwand	301.531,67	279.200,00	22.331,67
1	222	Sachaufwand	738.893,46	810.400,00	-71.506,54
1	223	Transferaufwand	0,00	0,00	0,00
1	224	Finanzaufwand	0,00	0,00	0,00
<b>SU</b>	<b>22</b>	<b>Summe Aufwendungen</b>	<b>1.032.107,60</b>	<b>1.087.000,00</b>	<b>-54.892,40</b>
<b>SA0</b>	<b>SA0</b>	<b>Saldo (0) Nettoergebnis (21-22)</b>	<b>-180.087,80</b>	<b>-51.900,00</b>	<b>-128.187,80</b>

**Rechnungsabschluss 2024****Ergebnisrechnung Bereichsbudget 2 / Unterricht, Erziehung, Sport und Wissenschaft - interne Vergütungen enthalten**

<b>Ebene</b>	<b>Code</b>	<b>Mittelverwendungs- und -aufbringungsgruppe (1. &amp; 2.Ebene)</b>	<b>RA 2024</b>	<b>VA 2024</b>	<b>Differenz</b>
1	230	Entnahmen von Haushaltsrücklagen	0,00	0,00	0,00
1	240	Zuweisungen an Haushaltsrücklagen	0,00	0,00	0,00
<b>SA01</b>	<b>SA01</b>	<b>Saldo (01) Haushaltsrücklagen (230-240)</b>	<b>0,00</b>	<b>0,00</b>	<b>0,00</b>
<b>SA00</b>	<b>SA00</b>	<b>Saldo (00) Nettoergebnis nach Haushaltsrücklagen (SA0+SA01)</b>	<b>-180.087,80</b>	<b>-51.900,00</b>	<b>-128.187,80</b>

**Rechnungsabschluss 2024****Finanzierungsrechnung Bereichsbudget 2 / Unterricht, Erziehung, Sport und Wissenschaft - interne Vergütungen enthalten**

<b>Ebene</b>	<b>Code</b>	<b>Mittelverwendungs- und -aufbringungsgruppe (1. &amp; 2.Ebene)</b>	<b>RA 2024</b>	<b>VA 2024</b>	<b>Differenz</b>
2	3114	Einzahlungen aus Leistungen	10.733,22	5.300,00	5.433,22
2	3115	Einzahlungen aus Besitz und wirtschaftlicher Tätigkeit	26.920,38	10.000,00	16.920,38
2	3116	Einzahlungen aus Veräußerung von GWG und sonst. Einzahlungen	1.192,04	100,00	1.092,04
1	311	Einzahlungen aus operativer Verwaltungstätigkeit	38.845,64	15.400,00	23.445,64
2	3121	Transferzahlungen von Trägern des öffentlichen Rechts	723.030,93	926.400,00	-203.369,07
1	312	Einzahlungen aus Transfers	723.030,93	926.400,00	-203.369,07
1	313	Einzahlungen aus Finanzerträgen	0,00	0,00	0,00
<b>SU</b>	<b>31</b>	<b>Summe Einzahlungen operative Gebarung</b>	<b>761.876,57</b>	<b>941.800,00</b>	<b>-179.923,43</b>
2	3211	Ausz. für Personalaufw. Bezüge, Nebengeb., Mehrleist.vergüt.	228.052,49	217.000,00	11.052,49
2	3212	Auszahlungen für gesetzliche und freiw. Sozialaufwendungen	60.086,91	57.400,00	2.686,91
1	321	Auszahlungen aus Personalaufwand	288.139,40	274.400,00	13.739,40
2	3221	Auszahlungen für Gebrauchs- u. Verbrauchsgüter, Handelswaren	50.841,51	39.800,00	11.041,51
2	3222	Auszahlungen für Verwaltungs- und Betriebsaufwand	141.651,91	212.700,00	-71.048,09
2	3223	Auszahlungen für Leasing- und Mietaufwand	3.600,00	4.000,00	-400,00
2	3224	Auszahlungen für Instandhaltung	105.393,00	98.400,00	6.993,00
2	3225	Sonstige Auszahlungen aus Sachaufwand	135.875,37	176.300,00	-40.424,63
1	322	Auszahlungen aus Sachaufwand	437.361,79	531.200,00	-93.838,21
1	323	Auszahlungen aus Transfers	0,00	0,00	0,00
1	324	Auszahlungen aus Finanzaufwand	0,00	0,00	0,00
<b>SU</b>	<b>32</b>	<b>Summe Auszahlungen operative Gebarung</b>	<b>725.501,19</b>	<b>805.600,00</b>	<b>-80.098,81</b>
<b>SA1</b>	<b>SA1</b>	<b>Saldo (1) Geldfluss aus der operativen Gebarung (31-32)</b>	<b>36.375,38</b>	<b>136.200,00</b>	<b>-99.824,62</b>
1	331	Einzahlungen aus der Investitionstätigkeit	0,00	0,00	0,00
1	332	Einz. a.d. Rückzahlung von Darlehen u. gewähr. Vorschüssen	0,00	0,00	0,00

**Rechnungsabschluss 2024****Finanzierungsrechnung Bereichsbudget 2 / Unterricht, Erziehung, Sport und Wissenschaft - interne Vergütungen enthalten**

<b>Ebene</b>	<b>Code</b>	<b>Mittelverwendungs- und -aufbringungsgruppe (1. &amp; 2.Ebene)</b>	<b>RA 2024</b>	<b>VA 2024</b>	<b>Differenz</b>
2	3331	Kapitaltransferzahlungen von Trägern des öffentlichen Rechts	17.977,63	8.100,00	9.877,63
1	333	Einzahlungen aus Kapitaltransfers	17.977,63	8.100,00	9.877,63
<b>SU</b>	<b>33</b>	<b>Summe Einzahlungen investive Gebarung</b>	<b>17.977,63</b>	<b>8.100,00</b>	<b>9.877,63</b>
2	3413	Auszahlungen für den Erwerb von Gebäuden und Bauten	0,00	48.400,00	-48.400,00
2	3414	Ausz. f.d. Erwerb von techn. Anlagen, Fahrzeuge u. Maschinen	0,00	33.300,00	-33.300,00
2	3415	Ausz. f.d. Erwerb von Amts-, Betriebs- u. Geschäftsausstatt.	77.910,77	81.300,00	-3.389,23
1	341	Auszahlungen aus der Investitionstätigkeit	77.910,77	163.000,00	-85.089,23
1	342	Ausz. a.d. Gewährung von Darlehen sowie gewähr. Vorschüssen	0,00	0,00	0,00
1	343	Auszahlungen aus Kapitaltransfers	0,00	0,00	0,00
<b>SU</b>	<b>34</b>	<b>Summe Auszahlungen investive Gebarung</b>	<b>77.910,77</b>	<b>163.000,00</b>	<b>-85.089,23</b>
<b>SA2</b>	<b>SA2</b>	<b>Saldo (2) Geldfluss aus der investiven Gebarung (33-34)</b>	<b>-59.933,14</b>	<b>-154.900,00</b>	<b>94.966,86</b>
<b>SA3</b>	<b>SA3</b>	<b>Saldo (3) Nettofinanzierungssaldo (SA1+SA2)</b>	<b>-23.557,76</b>	<b>-18.700,00</b>	<b>-4.857,76</b>
1	351	Einzahlungen aus der Aufnahme von Finanzschulden	0,00	0,00	0,00
1	353	Einz. infolge Kapitaltausch b. derivat. Fin.instr. m.Grundg.	0,00	0,00	0,00
1	355	Einzahlungen aus dem Abgang von Finanzinstrumenten	0,00	0,00	0,00
<b>SU</b>	<b>35</b>	<b>Summe Einzahlungen aus der Finanzierungstätigkeit</b>	<b>0,00</b>	<b>0,00</b>	<b>0,00</b>
1	361	Auszahlungen aus der Tilgung von Finanzschulden	0,00	0,00	0,00
1	363	Ausz. infolge Kapitaltausch b. derivat. Fin.instr. m.Grundg.	0,00	0,00	0,00
1	365	Auszahlungen für den Erwerb von Finanzinstrumenten	0,00	0,00	0,00
<b>SU</b>	<b>36</b>	<b>Summe Auszahlungen aus der Finanzierungstätigkeit</b>	<b>0,00</b>	<b>0,00</b>	<b>0,00</b>

**Rechnungsabschluss 2024****Finanzierungsrechnung Bereichsbudget 2 / Unterricht, Erziehung, Sport und Wissenschaft - interne Vergütungen enthalten**

<b>Ebene</b>	<b>Code</b>	<b>Mittelverwendungs- und -aufbringungsgruppe (1. &amp; 2.Ebene)</b>	<b>RA 2024</b>	<b>VA 2024</b>	<b>Differenz</b>
SA4	SA4	Saldo (4) Geldfluss aus der Finanzierungstätigkeit (35-36)	0,00	0,00	0,00
SA5	SA5	Saldo (5) Geldfluss aus VA-wirksamer Gebarung (SA3+SA4)	-23.557,76	-18.700,00	-4.857,76

**Rechnungsabschluss 2024****Ergebnisrechnung Bereichsbudget 3 / Kunst, Kultur und Kultus - interne Vergütungen enthalten**

<b>Ebene</b>	<b>Code</b>	<b>Mittelverwendungs- und -aufbringungsgruppe (1. &amp; 2.Ebene)</b>	<b>RA 2024</b>	<b>VA 2024</b>	<b>Differenz</b>
1	211	Erträge aus der operativen Verwaltungstätigkeit	0,00	0,00	0,00
1	212	Erträge aus Transfers	0,00	0,00	0,00
1	213	Finanzerträge	0,00	0,00	0,00
<b>SU</b>	<b>21</b>	<b>Summe Erträge</b>	<b>0,00</b>	<b>0,00</b>	<b>0,00</b>
1	221	Personalaufwand	0,00	0,00	0,00
1	222	Sachaufwand	0,00	0,00	0,00
1	223	Transferaufwand	0,00	0,00	0,00
1	224	Finanzaufwand	0,00	0,00	0,00
<b>SU</b>	<b>22</b>	<b>Summe Aufwendungen</b>	<b>0,00</b>	<b>0,00</b>	<b>0,00</b>
<b>SA0</b>	<b>SA0</b>	<b>Saldo (0) Nettoergebnis (21-22)</b>	<b>0,00</b>	<b>0,00</b>	<b>0,00</b>
1	230	Entnahmen von Haushaltsrücklagen	0,00	0,00	0,00
1	240	Zuweisungen an Haushaltsrücklagen	0,00	0,00	0,00
<b>SA01</b>	<b>SA01</b>	<b>Saldo (01) Haushaltsrücklagen (230-240)</b>	<b>0,00</b>	<b>0,00</b>	<b>0,00</b>
<b>SA00</b>	<b>SA00</b>	<b>Saldo (00) Nettoergebnis nach Haushaltsrücklagen (SA0+SA01)</b>	<b>0,00</b>	<b>0,00</b>	<b>0,00</b>



**Rechnungsabschluss 2024****Finanzierungsrechnung Bereichsbudget 3 / Kunst, Kultur und Kultus - interne Vergütungen enthalten**

<b>Ebene</b>	<b>Code</b>	<b>Mittelverwendungs- und -aufbringungsgruppe (1. &amp; 2.Ebene)</b>	<b>RA 2024</b>	<b>VA 2024</b>	<b>Differenz</b>
1	311	Einzahlungen aus operativer Verwaltungstätigkeit	0,00	0,00	0,00
1	312	Einzahlungen aus Transfers	0,00	0,00	0,00
1	313	Einzahlungen aus Finanzerträgen	0,00	0,00	0,00
<b>SU</b>	<b>31</b>	<b>Summe Einzahlungen operative Gebarung</b>	<b>0,00</b>	<b>0,00</b>	<b>0,00</b>
1	321	Auszahlungen aus Personalaufwand	0,00	0,00	0,00
1	322	Auszahlungen aus Sachaufwand	0,00	0,00	0,00
1	323	Auszahlungen aus Transfers	0,00	0,00	0,00
1	324	Auszahlungen aus Finanzaufwand	0,00	0,00	0,00
<b>SU</b>	<b>32</b>	<b>Summe Auszahlungen operative Gebarung</b>	<b>0,00</b>	<b>0,00</b>	<b>0,00</b>
<b>SA1</b>	<b>SA1</b>	<b>Saldo (1) Geldfluss aus der operativen Gebarung (31-32)</b>	<b>0,00</b>	<b>0,00</b>	<b>0,00</b>
1	331	Einzahlungen aus der Investitionstätigkeit	0,00	0,00	0,00
1	332	Einz. a.d. Rückzahlung von Darlehen u. gewähr. Vorschüssen	0,00	0,00	0,00
1	333	Einzahlungen aus Kapitaltransfers	0,00	0,00	0,00
<b>SU</b>	<b>33</b>	<b>Summe Einzahlungen investive Gebarung</b>	<b>0,00</b>	<b>0,00</b>	<b>0,00</b>
1	341	Auszahlungen aus der Investitionstätigkeit	0,00	0,00	0,00
1	342	Ausz. a.d. Gewährung von Darlehen sowie gewähr. Vorschüssen	0,00	0,00	0,00
1	343	Auszahlungen aus Kapitaltransfers	0,00	0,00	0,00
<b>SU</b>	<b>34</b>	<b>Summe Auszahlungen investive Gebarung</b>	<b>0,00</b>	<b>0,00</b>	<b>0,00</b>
<b>SA2</b>	<b>SA2</b>	<b>Saldo (2) Geldfluss aus der investiven Gebarung (33-34)</b>	<b>0,00</b>	<b>0,00</b>	<b>0,00</b>
<b>SA3</b>	<b>SA3</b>	<b>Saldo (3) Nettofinanzierungssaldo (SA1+SA2)</b>	<b>0,00</b>	<b>0,00</b>	<b>0,00</b>

**Rechnungsabschluss 2024****Finanzierungsrechnung Bereichsbudget 3 / Kunst, Kultur und Kultus - interne Vergütungen enthalten**

<b>Ebene</b>	<b>Code</b>	<b>Mittelverwendungs- und -aufbringungsgruppe (1. &amp; 2.Ebene)</b>	<b>RA 2024</b>	<b>VA 2024</b>	<b>Differenz</b>
1	351	Einzahlungen aus der Aufnahme von Finanzschulden	0,00	0,00	0,00
1	353	Einz. infolge Kapitaltausch b. derivat. Fin.instr. m.Grundg.	0,00	0,00	0,00
1	355	Einzahlungen aus dem Abgang von Finanzinstrumenten	0,00	0,00	0,00
<b>SU</b>	<b>35</b>	<b>Summe Einzahlungen aus der Finanzierungstätigkeit</b>	<b>0,00</b>	<b>0,00</b>	<b>0,00</b>
1	361	Auszahlungen aus der Tilgung von Finanzschulden	0,00	0,00	0,00
1	363	Ausz. infolge Kapitaltausch b. derivat. Fin.instr. m.Grundg.	0,00	0,00	0,00
1	365	Auszahlungen für den Erwerb von Finanzinstrumenten	0,00	0,00	0,00
<b>SU</b>	<b>36</b>	<b>Summe Auszahlungen aus der Finanzierungstätigkeit</b>	<b>0,00</b>	<b>0,00</b>	<b>0,00</b>
<b>SA4</b>	<b>SA4</b>	<b>Saldo (4) Geldfluss aus der Finanzierungstätigkeit (35-36)</b>	<b>0,00</b>	<b>0,00</b>	<b>0,00</b>
<b>SA5</b>	<b>SA5</b>	<b>Saldo (5) Geldfluss aus VA-wirksamer Gebarung (SA3+SA4)</b>	<b>0,00</b>	<b>0,00</b>	<b>0,00</b>

**Rechnungsabschluss 2024****Ergebnisrechnung Bereichsbudget 4 / Soziale Wohlfahrt und Wohnbauförderung - interne Vergütungen enthalten**

<b>Ebene</b>	<b>Code</b>	<b>Mittelverwendungs- und -aufbringungsgruppe (1. &amp; 2.Ebene)</b>	<b>RA 2024</b>	<b>VA 2024</b>	<b>Differenz</b>
1	211	Erträge aus der operativen Verwaltungstätigkeit	0,00	0,00	0,00
1	212	Erträge aus Transfers	0,00	0,00	0,00
1	213	Finanzerträge	0,00	0,00	0,00
<b>SU</b>	<b>21</b>	<b>Summe Erträge</b>	<b>0,00</b>	<b>0,00</b>	<b>0,00</b>
1	221	Personalaufwand	0,00	0,00	0,00
1	222	Sachaufwand	0,00	0,00	0,00
1	223	Transferaufwand	0,00	0,00	0,00
1	224	Finanzaufwand	0,00	0,00	0,00
<b>SU</b>	<b>22</b>	<b>Summe Aufwendungen</b>	<b>0,00</b>	<b>0,00</b>	<b>0,00</b>
<b>SA0</b>	<b>SA0</b>	<b>Saldo (0) Nettoergebnis (21-22)</b>	<b>0,00</b>	<b>0,00</b>	<b>0,00</b>
1	230	Entnahmen von Haushaltsrücklagen	0,00	0,00	0,00
1	240	Zuweisungen an Haushaltsrücklagen	0,00	0,00	0,00
<b>SA01</b>	<b>SA01</b>	<b>Saldo (01) Haushaltsrücklagen (230-240)</b>	<b>0,00</b>	<b>0,00</b>	<b>0,00</b>
<b>SA00</b>	<b>SA00</b>	<b>Saldo (00) Nettoergebnis nach Haushaltsrücklagen (SA0+SA01)</b>	<b>0,00</b>	<b>0,00</b>	<b>0,00</b>

**Rechnungsabschluss 2024****Finanzierungsrechnung Bereichsbudget 4 / Soziale Wohlfahrt und Wohnbauförderung - interne Vergütungen enthalten**

<b>Ebene</b>	<b>Code</b>	<b>Mittelverwendungs- und -aufbringungsgruppe (1. &amp; 2.Ebene)</b>	<b>RA 2024</b>	<b>VA 2024</b>	<b>Differenz</b>
1	311	Einzahlungen aus operativer Verwaltungstätigkeit	0,00	0,00	0,00
1	312	Einzahlungen aus Transfers	0,00	0,00	0,00
1	313	Einzahlungen aus Finanzerträgen	0,00	0,00	0,00
<b>SU</b>	<b>31</b>	<b>Summe Einzahlungen operative Gebarung</b>	<b>0,00</b>	<b>0,00</b>	<b>0,00</b>
1	321	Auszahlungen aus Personalaufwand	0,00	0,00	0,00
1	322	Auszahlungen aus Sachaufwand	0,00	0,00	0,00
1	323	Auszahlungen aus Transfers	0,00	0,00	0,00
1	324	Auszahlungen aus Finanzaufwand	0,00	0,00	0,00
<b>SU</b>	<b>32</b>	<b>Summe Auszahlungen operative Gebarung</b>	<b>0,00</b>	<b>0,00</b>	<b>0,00</b>
<b>SA1</b>	<b>SA1</b>	<b>Saldo (1) Geldfluss aus der operativen Gebarung (31-32)</b>	<b>0,00</b>	<b>0,00</b>	<b>0,00</b>
1	331	Einzahlungen aus der Investitionstätigkeit	0,00	0,00	0,00
1	332	Einz. a.d. Rückzahlung von Darlehen u. gewähr. Vorschüssen	0,00	0,00	0,00
1	333	Einzahlungen aus Kapitaltransfers	0,00	0,00	0,00
<b>SU</b>	<b>33</b>	<b>Summe Einzahlungen investive Gebarung</b>	<b>0,00</b>	<b>0,00</b>	<b>0,00</b>
1	341	Auszahlungen aus der Investitionstätigkeit	0,00	0,00	0,00
1	342	Ausz. a.d. Gewährung von Darlehen sowie gewähr. Vorschüssen	0,00	0,00	0,00
1	343	Auszahlungen aus Kapitaltransfers	0,00	0,00	0,00
<b>SU</b>	<b>34</b>	<b>Summe Auszahlungen investive Gebarung</b>	<b>0,00</b>	<b>0,00</b>	<b>0,00</b>
<b>SA2</b>	<b>SA2</b>	<b>Saldo (2) Geldfluss aus der investiven Gebarung (33-34)</b>	<b>0,00</b>	<b>0,00</b>	<b>0,00</b>
<b>SA3</b>	<b>SA3</b>	<b>Saldo (3) Nettofinanzierungssaldo (SA1+SA2)</b>	<b>0,00</b>	<b>0,00</b>	<b>0,00</b>

**Rechnungsabschluss 2024****Finanzierungsrechnung Bereichsbudget 4 / Soziale Wohlfahrt und Wohnbauförderung - interne Vergütungen enthalten**

<b>Ebene</b>	<b>Code</b>	<b>Mittelverwendungs- und -aufbringungsgruppe (1. &amp; 2.Ebene)</b>	<b>RA 2024</b>	<b>VA 2024</b>	<b>Differenz</b>
1	351	Einzahlungen aus der Aufnahme von Finanzschulden	0,00	0,00	0,00
1	353	Einz. infolge Kapitaltausch b. derivat. Fin.instr. m.Grundg.	0,00	0,00	0,00
1	355	Einzahlungen aus dem Abgang von Finanzinstrumenten	0,00	0,00	0,00
<b>SU</b>	<b>35</b>	<b>Summe Einzahlungen aus der Finanzierungstätigkeit</b>	<b>0,00</b>	<b>0,00</b>	<b>0,00</b>
1	361	Auszahlungen aus der Tilgung von Finanzschulden	0,00	0,00	0,00
1	363	Ausz. infolge Kapitaltausch b. derivat. Fin.instr. m.Grundg.	0,00	0,00	0,00
1	365	Auszahlungen für den Erwerb von Finanzinstrumenten	0,00	0,00	0,00
<b>SU</b>	<b>36</b>	<b>Summe Auszahlungen aus der Finanzierungstätigkeit</b>	<b>0,00</b>	<b>0,00</b>	<b>0,00</b>
<b>SA4</b>	<b>SA4</b>	<b>Saldo (4) Geldfluss aus der Finanzierungstätigkeit (35-36)</b>	<b>0,00</b>	<b>0,00</b>	<b>0,00</b>
<b>SA5</b>	<b>SA5</b>	<b>Saldo (5) Geldfluss aus VA-wirksamer Gebarung (SA3+SA4)</b>	<b>0,00</b>	<b>0,00</b>	<b>0,00</b>

**Rechnungsabschluss 2024****Ergebnisrechnung Bereichsbudget 5 / Gesundheit - interne Vergütungen enthalten**

<b>Ebene</b>	<b>Code</b>	<b>Mittelverwendungs- und -aufbringungsgruppe (1. &amp; 2.Ebene)</b>	<b>RA 2024</b>	<b>VA 2024</b>	<b>Differenz</b>
1	211	Erträge aus der operativen Verwaltungstätigkeit	0,00	0,00	0,00
1	212	Erträge aus Transfers	0,00	0,00	0,00
1	213	Finanzerträge	0,00	0,00	0,00
<b>SU</b>	<b>21</b>	<b>Summe Erträge</b>	<b>0,00</b>	<b>0,00</b>	<b>0,00</b>
1	221	Personalaufwand	0,00	0,00	0,00
2	2221	Gebrauchs- und Verbrauchsgüter, Handelswaren	308,19	0,00	308,19
2	2225	Sonstiger Sachaufwand	4.219,60	8.100,00	-3.880,40
1	222	Sachaufwand	4.527,79	8.100,00	-3.572,21
1	223	Transferaufwand	0,00	0,00	0,00
1	224	Finanzaufwand	0,00	0,00	0,00
<b>SU</b>	<b>22</b>	<b>Summe Aufwendungen</b>	<b>4.527,79</b>	<b>8.100,00</b>	<b>-3.572,21</b>
<b>SA0</b>	<b>SA0</b>	<b>Saldo (0) Nettoergebnis (21-22)</b>	<b>-4.527,79</b>	<b>-8.100,00</b>	<b>3.572,21</b>
1	230	Entnahmen von Haushaltsrücklagen	0,00	0,00	0,00
1	240	Zuweisungen an Haushaltsrücklagen	0,00	0,00	0,00
<b>SA01</b>	<b>SA01</b>	<b>Saldo (01) Haushaltsrücklagen (230-240)</b>	<b>0,00</b>	<b>0,00</b>	<b>0,00</b>
<b>SA00</b>	<b>SA00</b>	<b>Saldo (00) Nettoergebnis nach Haushaltsrücklagen (SA0+SA01)</b>	<b>-4.527,79</b>	<b>-8.100,00</b>	<b>3.572,21</b>

**Rechnungsabschluss 2024****Finanzierungsrechnung Bereichsbudget 5 / Gesundheit - interne Vergütungen enthalten**

<b>Ebene</b>	<b>Code</b>	<b>Mittelverwendungs- und -aufbringungsgruppe (1. &amp; 2.Ebene)</b>	<b>RA 2024</b>	<b>VA 2024</b>	<b>Differenz</b>
1	311	Einzahlungen aus operativer Verwaltungstätigkeit	0,00	0,00	0,00
1	312	Einzahlungen aus Transfers	0,00	0,00	0,00
1	313	Einzahlungen aus Finanzerträgen	0,00	0,00	0,00
<b>SU</b>	<b>31</b>	<b>Summe Einzahlungen operative Gebarung</b>	<b>0,00</b>	<b>0,00</b>	<b>0,00</b>
1	321	Auszahlungen aus Personalaufwand	0,00	0,00	0,00
2	3221	Auszahlungen für Gebrauchs- u. Verbrauchsgüter, Handelswaren	308,19	0,00	308,19
2	3225	Sonstige Auszahlungen aus Sachaufwand	4.219,60	8.100,00	-3.880,40
1	322	Auszahlungen aus Sachaufwand	4.527,79	8.100,00	-3.572,21
1	323	Auszahlungen aus Transfers	0,00	0,00	0,00
1	324	Auszahlungen aus Finanzaufwand	0,00	0,00	0,00
<b>SU</b>	<b>32</b>	<b>Summe Auszahlungen operative Gebarung</b>	<b>4.527,79</b>	<b>8.100,00</b>	<b>-3.572,21</b>
<b>SA1</b>	<b>SA1</b>	<b>Saldo (1) Geldfluss aus der operativen Gebarung (31-32)</b>	<b>-4.527,79</b>	<b>-8.100,00</b>	<b>3.572,21</b>
1	331	Einzahlungen aus der Investitionstätigkeit	0,00	0,00	0,00
1	332	Einz. a.d. Rückzahlung von Darlehen u. gewähr. Vorschüssen	0,00	0,00	0,00
1	333	Einzahlungen aus Kapitaltransfers	0,00	0,00	0,00
<b>SU</b>	<b>33</b>	<b>Summe Einzahlungen investive Gebarung</b>	<b>0,00</b>	<b>0,00</b>	<b>0,00</b>
1	341	Auszahlungen aus der Investitionstätigkeit	0,00	0,00	0,00
1	342	Ausz. a.d. Gewährung von Darlehen sowie gewähr. Vorschüssen	0,00	0,00	0,00
1	343	Auszahlungen aus Kapitaltransfers	0,00	0,00	0,00
<b>SU</b>	<b>34</b>	<b>Summe Auszahlungen investive Gebarung</b>	<b>0,00</b>	<b>0,00</b>	<b>0,00</b>
<b>SA2</b>	<b>SA2</b>	<b>Saldo (2) Geldfluss aus der investiven Gebarung (33-34)</b>	<b>0,00</b>	<b>0,00</b>	<b>0,00</b>

**Rechnungsabschluss 2024****Finanzierungsrechnung Bereichsbudget 5 / Gesundheit - interne Vergütungen enthalten**

<b>Ebene</b>	<b>Code</b>	<b>Mittelverwendungs- und -aufbringungsgruppe (1. &amp; 2.Ebene)</b>	<b>RA 2024</b>	<b>VA 2024</b>	<b>Differenz</b>
<b>SA3</b>	<b>SA3</b>	<b>Saldo (3) Nettofinanzierungssaldo (SA1+SA2)</b>	<b>-4.527,79</b>	<b>-8.100,00</b>	<b>3.572,21</b>
1	351	Einzahlungen aus der Aufnahme von Finanzschulden	0,00	0,00	0,00
1	353	Einz. infolge Kapitaltausch b. derivat. Fin.instr. m.Grundg.	0,00	0,00	0,00
1	355	Einzahlungen aus dem Abgang von Finanzinstrumenten	0,00	0,00	0,00
<b>SU</b>	<b>35</b>	<b>Summe Einzahlungen aus der Finanzierungstätigkeit</b>	<b>0,00</b>	<b>0,00</b>	<b>0,00</b>
1	361	Auszahlungen aus der Tilgung von Finanzschulden	0,00	0,00	0,00
1	363	Ausz. infolge Kapitaltausch b. derivat. Fin.instr. m.Grundg.	0,00	0,00	0,00
1	365	Auszahlungen für den Erwerb von Finanzinstrumenten	0,00	0,00	0,00
<b>SU</b>	<b>36</b>	<b>Summe Auszahlungen aus der Finanzierungstätigkeit</b>	<b>0,00</b>	<b>0,00</b>	<b>0,00</b>
<b>SA4</b>	<b>SA4</b>	<b>Saldo (4) Geldfluss aus der Finanzierungstätigkeit (35-36)</b>	<b>0,00</b>	<b>0,00</b>	<b>0,00</b>
<b>SA5</b>	<b>SA5</b>	<b>Saldo (5) Geldfluss aus VA-wirksamer Gebarung (SA3+SA4)</b>	<b>-4.527,79</b>	<b>-8.100,00</b>	<b>3.572,21</b>



**Rechnungsabschluss 2024****Ergebnisrechnung Bereichsbudget 6 / Straßen-und Wasserbau, Verkehr - interne Vergütungen enthalten**

<b>Ebene</b>	<b>Code</b>	<b>Mittelverwendungs- und -aufbringungsgruppe (1. &amp; 2.Ebene)</b>	<b>RA 2024</b>	<b>VA 2024</b>	<b>Differenz</b>
1	211	Erträge aus der operativen Verwaltungstätigkeit	0,00	0,00	0,00
1	212	Erträge aus Transfers	0,00	0,00	0,00
1	213	Finanzerträge	0,00	0,00	0,00
<b>SU</b>	<b>21</b>	<b>Summe Erträge</b>	<b>0,00</b>	<b>0,00</b>	<b>0,00</b>
1	221	Personalaufwand	0,00	0,00	0,00
1	222	Sachaufwand	0,00	0,00	0,00
1	223	Transferaufwand	0,00	0,00	0,00
1	224	Finanzaufwand	0,00	0,00	0,00
<b>SU</b>	<b>22</b>	<b>Summe Aufwendungen</b>	<b>0,00</b>	<b>0,00</b>	<b>0,00</b>
<b>SA0</b>	<b>SA0</b>	<b>Saldo (0) Nettoergebnis (21-22)</b>	<b>0,00</b>	<b>0,00</b>	<b>0,00</b>
1	230	Entnahmen von Haushaltsrücklagen	0,00	0,00	0,00
1	240	Zuweisungen an Haushaltsrücklagen	0,00	0,00	0,00
<b>SA01</b>	<b>SA01</b>	<b>Saldo (01) Haushaltsrücklagen (230-240)</b>	<b>0,00</b>	<b>0,00</b>	<b>0,00</b>
<b>SA00</b>	<b>SA00</b>	<b>Saldo (00) Nettoergebnis nach Haushaltsrücklagen (SA0+SA01)</b>	<b>0,00</b>	<b>0,00</b>	<b>0,00</b>

**Rechnungsabschluss 2024****Finanzierungsrechnung Bereichsbudget 6 / Straßen-und Wasserbau, Verkehr - interne Vergütungen enthalten**

<b>Ebene</b>	<b>Code</b>	<b>Mittelverwendungs- und -aufbringungsgruppe (1. &amp; 2.Ebene)</b>	<b>RA 2024</b>	<b>VA 2024</b>	<b>Differenz</b>
1	311	Einzahlungen aus operativer Verwaltungstätigkeit	0,00	0,00	0,00
1	312	Einzahlungen aus Transfers	0,00	0,00	0,00
1	313	Einzahlungen aus Finanzerträgen	0,00	0,00	0,00
<b>SU</b>	<b>31</b>	<b>Summe Einzahlungen operative Gebarung</b>	<b>0,00</b>	<b>0,00</b>	<b>0,00</b>
1	321	Auszahlungen aus Personalaufwand	0,00	0,00	0,00
1	322	Auszahlungen aus Sachaufwand	0,00	0,00	0,00
1	323	Auszahlungen aus Transfers	0,00	0,00	0,00
1	324	Auszahlungen aus Finanzaufwand	0,00	0,00	0,00
<b>SU</b>	<b>32</b>	<b>Summe Auszahlungen operative Gebarung</b>	<b>0,00</b>	<b>0,00</b>	<b>0,00</b>
<b>SA1</b>	<b>SA1</b>	<b>Saldo (1) Geldfluss aus der operativen Gebarung (31-32)</b>	<b>0,00</b>	<b>0,00</b>	<b>0,00</b>
1	331	Einzahlungen aus der Investitionstätigkeit	0,00	0,00	0,00
1	332	Einz. a.d. Rückzahlung von Darlehen u. gewähr. Vorschüssen	0,00	0,00	0,00
1	333	Einzahlungen aus Kapitaltransfers	0,00	0,00	0,00
<b>SU</b>	<b>33</b>	<b>Summe Einzahlungen investive Gebarung</b>	<b>0,00</b>	<b>0,00</b>	<b>0,00</b>
1	341	Auszahlungen aus der Investitionstätigkeit	0,00	0,00	0,00
1	342	Ausz. a.d. Gewährung von Darlehen sowie gewähr. Vorschüssen	0,00	0,00	0,00
1	343	Auszahlungen aus Kapitaltransfers	0,00	0,00	0,00
<b>SU</b>	<b>34</b>	<b>Summe Auszahlungen investive Gebarung</b>	<b>0,00</b>	<b>0,00</b>	<b>0,00</b>
<b>SA2</b>	<b>SA2</b>	<b>Saldo (2) Geldfluss aus der investiven Gebarung (33-34)</b>	<b>0,00</b>	<b>0,00</b>	<b>0,00</b>
<b>SA3</b>	<b>SA3</b>	<b>Saldo (3) Nettofinanzierungssaldo (SA1+SA2)</b>	<b>0,00</b>	<b>0,00</b>	<b>0,00</b>

**Rechnungsabschluss 2024****Finanzierungsrechnung Bereichsbudget 6 / Straßen-und Wasserbau, Verkehr - interne Vergütungen enthalten**

<b>Ebene</b>	<b>Code</b>	<b>Mittelverwendungs- und -aufbringungsgruppe (1. &amp; 2.Ebene)</b>	<b>RA 2024</b>	<b>VA 2024</b>	<b>Differenz</b>
1	351	Einzahlungen aus der Aufnahme von Finanzschulden	0,00	0,00	0,00
1	353	Einz. infolge Kapitaltausch b. derivat. Fin.instr. m.Grundg.	0,00	0,00	0,00
1	355	Einzahlungen aus dem Abgang von Finanzinstrumenten	0,00	0,00	0,00
<b>SU</b>	<b>35</b>	<b>Summe Einzahlungen aus der Finanzierungstätigkeit</b>	<b>0,00</b>	<b>0,00</b>	<b>0,00</b>
1	361	Auszahlungen aus der Tilgung von Finanzschulden	0,00	0,00	0,00
1	363	Ausz. infolge Kapitaltausch b. derivat. Fin.instr. m.Grundg.	0,00	0,00	0,00
1	365	Auszahlungen für den Erwerb von Finanzinstrumenten	0,00	0,00	0,00
<b>SU</b>	<b>36</b>	<b>Summe Auszahlungen aus der Finanzierungstätigkeit</b>	<b>0,00</b>	<b>0,00</b>	<b>0,00</b>
<b>SA4</b>	<b>SA4</b>	<b>Saldo (4) Geldfluss aus der Finanzierungstätigkeit (35-36)</b>	<b>0,00</b>	<b>0,00</b>	<b>0,00</b>
<b>SA5</b>	<b>SA5</b>	<b>Saldo (5) Geldfluss aus VA-wirksamer Gebarung (SA3+SA4)</b>	<b>0,00</b>	<b>0,00</b>	<b>0,00</b>

**Rechnungsabschluss 2024****Ergebnisrechnung Bereichsbudget 7 / Wirtschaftsförderung - interne Vergütungen enthalten**

<b>Ebene</b>	<b>Code</b>	<b>Mittelverwendungs- und -aufbringungsgruppe (1. &amp; 2.Ebene)</b>	<b>RA 2024</b>	<b>VA 2024</b>	<b>Differenz</b>
1	211	Erträge aus der operativen Verwaltungstätigkeit	0,00	0,00	0,00
1	212	Erträge aus Transfers	0,00	0,00	0,00
1	213	Finanzerträge	0,00	0,00	0,00
<b>SU</b>	<b>21</b>	<b>Summe Erträge</b>	<b>0,00</b>	<b>0,00</b>	<b>0,00</b>
1	221	Personalaufwand	0,00	0,00	0,00
1	222	Sachaufwand	0,00	0,00	0,00
1	223	Transferaufwand	0,00	0,00	0,00
1	224	Finanzaufwand	0,00	0,00	0,00
<b>SU</b>	<b>22</b>	<b>Summe Aufwendungen</b>	<b>0,00</b>	<b>0,00</b>	<b>0,00</b>
<b>SA0</b>	<b>SA0</b>	<b>Saldo (0) Nettoergebnis (21-22)</b>	<b>0,00</b>	<b>0,00</b>	<b>0,00</b>
1	230	Entnahmen von Haushaltsrücklagen	0,00	0,00	0,00
1	240	Zuweisungen an Haushaltsrücklagen	0,00	0,00	0,00
<b>SA01</b>	<b>SA01</b>	<b>Saldo (01) Haushaltsrücklagen (230-240)</b>	<b>0,00</b>	<b>0,00</b>	<b>0,00</b>
<b>SA00</b>	<b>SA00</b>	<b>Saldo (00) Nettoergebnis nach Haushaltsrücklagen (SA0+SA01)</b>	<b>0,00</b>	<b>0,00</b>	<b>0,00</b>

**Rechnungsabschluss 2024****Finanzierungsrechnung Bereichsbudget 7 / Wirtschaftsförderung - interne Vergütungen enthalten**

<b>Ebene</b>	<b>Code</b>	<b>Mittelverwendungs- und -aufbringungsgruppe (1. &amp; 2.Ebene)</b>	<b>RA 2024</b>	<b>VA 2024</b>	<b>Differenz</b>
1	311	Einzahlungen aus operativer Verwaltungstätigkeit	0,00	0,00	0,00
1	312	Einzahlungen aus Transfers	0,00	0,00	0,00
1	313	Einzahlungen aus Finanzerträgen	0,00	0,00	0,00
<b>SU</b>	<b>31</b>	<b>Summe Einzahlungen operative Gebarung</b>	<b>0,00</b>	<b>0,00</b>	<b>0,00</b>
1	321	Auszahlungen aus Personalaufwand	0,00	0,00	0,00
1	322	Auszahlungen aus Sachaufwand	0,00	0,00	0,00
1	323	Auszahlungen aus Transfers	0,00	0,00	0,00
1	324	Auszahlungen aus Finanzaufwand	0,00	0,00	0,00
<b>SU</b>	<b>32</b>	<b>Summe Auszahlungen operative Gebarung</b>	<b>0,00</b>	<b>0,00</b>	<b>0,00</b>
<b>SA1</b>	<b>SA1</b>	<b>Saldo (1) Geldfluss aus der operativen Gebarung (31-32)</b>	<b>0,00</b>	<b>0,00</b>	<b>0,00</b>
1	331	Einzahlungen aus der Investitionstätigkeit	0,00	0,00	0,00
1	332	Einz. a.d. Rückzahlung von Darlehen u. gewähr. Vorschüssen	0,00	0,00	0,00
1	333	Einzahlungen aus Kapitaltransfers	0,00	0,00	0,00
<b>SU</b>	<b>33</b>	<b>Summe Einzahlungen investive Gebarung</b>	<b>0,00</b>	<b>0,00</b>	<b>0,00</b>
1	341	Auszahlungen aus der Investitionstätigkeit	0,00	0,00	0,00
1	342	Ausz. a.d. Gewährung von Darlehen sowie gewähr. Vorschüssen	0,00	0,00	0,00
1	343	Auszahlungen aus Kapitaltransfers	0,00	0,00	0,00
<b>SU</b>	<b>34</b>	<b>Summe Auszahlungen investive Gebarung</b>	<b>0,00</b>	<b>0,00</b>	<b>0,00</b>
<b>SA2</b>	<b>SA2</b>	<b>Saldo (2) Geldfluss aus der investiven Gebarung (33-34)</b>	<b>0,00</b>	<b>0,00</b>	<b>0,00</b>
<b>SA3</b>	<b>SA3</b>	<b>Saldo (3) Nettofinanzierungssaldo (SA1+SA2)</b>	<b>0,00</b>	<b>0,00</b>	<b>0,00</b>

**Rechnungsabschluss 2024****Finanzierungsrechnung Bereichsbudget 7 / Wirtschaftsförderung - interne Vergütungen enthalten**

<b>Ebene</b>	<b>Code</b>	<b>Mittelverwendungs- und -aufbringungsgruppe (1. &amp; 2.Ebene)</b>	<b>RA 2024</b>	<b>VA 2024</b>	<b>Differenz</b>
1	351	Einzahlungen aus der Aufnahme von Finanzschulden	0,00	0,00	0,00
1	353	Einz. infolge Kapitaltausch b. derivat. Fin.instr. m.Grundg.	0,00	0,00	0,00
1	355	Einzahlungen aus dem Abgang von Finanzinstrumenten	0,00	0,00	0,00
<b>SU</b>	<b>35</b>	<b>Summe Einzahlungen aus der Finanzierungstätigkeit</b>	<b>0,00</b>	<b>0,00</b>	<b>0,00</b>
1	361	Auszahlungen aus der Tilgung von Finanzschulden	0,00	0,00	0,00
1	363	Ausz. infolge Kapitaltausch b. derivat. Fin.instr. m.Grundg.	0,00	0,00	0,00
1	365	Auszahlungen für den Erwerb von Finanzinstrumenten	0,00	0,00	0,00
<b>SU</b>	<b>36</b>	<b>Summe Auszahlungen aus der Finanzierungstätigkeit</b>	<b>0,00</b>	<b>0,00</b>	<b>0,00</b>
<b>SA4</b>	<b>SA4</b>	<b>Saldo (4) Geldfluss aus der Finanzierungstätigkeit (35-36)</b>	<b>0,00</b>	<b>0,00</b>	<b>0,00</b>
<b>SA5</b>	<b>SA5</b>	<b>Saldo (5) Geldfluss aus VA-wirksamer Gebarung (SA3+SA4)</b>	<b>0,00</b>	<b>0,00</b>	<b>0,00</b>

**Rechnungsabschluss 2024****Ergebnisrechnung Bereichsbudget 8 / Dienstleistungen - interne Vergütungen enthalten**

<b>Ebene</b>	<b>Code</b>	<b>Mittelverwendungs- und -aufbringungsgruppe (1. &amp; 2.Ebene)</b>	<b>RA 2024</b>	<b>VA 2024</b>	<b>Differenz</b>
1	211	Erträge aus der operativen Verwaltungstätigkeit	0,00	0,00	0,00
1	212	Erträge aus Transfers	0,00	0,00	0,00
1	213	Finanzerträge	0,00	0,00	0,00
<b>SU</b>	<b>21</b>	<b>Summe Erträge</b>	<b>0,00</b>	<b>0,00</b>	<b>0,00</b>
1	221	Personalaufwand	0,00	0,00	0,00
1	222	Sachaufwand	0,00	0,00	0,00
1	223	Transferaufwand	0,00	0,00	0,00
1	224	Finanzaufwand	0,00	0,00	0,00
<b>SU</b>	<b>22</b>	<b>Summe Aufwendungen</b>	<b>0,00</b>	<b>0,00</b>	<b>0,00</b>
<b>SA0</b>	<b>SA0</b>	<b>Saldo (0) Nettoergebnis (21-22)</b>	<b>0,00</b>	<b>0,00</b>	<b>0,00</b>
1	230	Entnahmen von Haushaltsrücklagen	0,00	0,00	0,00
1	240	Zuweisungen an Haushaltsrücklagen	0,00	0,00	0,00
<b>SA01</b>	<b>SA01</b>	<b>Saldo (01) Haushaltsrücklagen (230-240)</b>	<b>0,00</b>	<b>0,00</b>	<b>0,00</b>
<b>SA00</b>	<b>SA00</b>	<b>Saldo (00) Nettoergebnis nach Haushaltsrücklagen (SA0+SA01)</b>	<b>0,00</b>	<b>0,00</b>	<b>0,00</b>

**Rechnungsabschluss 2024****Finanzierungsrechnung Bereichsbudget 8 / Dienstleistungen - interne Vergütungen enthalten**

<b>Ebene</b>	<b>Code</b>	<b>Mittelverwendungs- und -aufbringungsgruppe (1. &amp; 2.Ebene)</b>	<b>RA 2024</b>	<b>VA 2024</b>	<b>Differenz</b>
1	311	Einzahlungen aus operativer Verwaltungstätigkeit	0,00	0,00	0,00
1	312	Einzahlungen aus Transfers	0,00	0,00	0,00
1	313	Einzahlungen aus Finanzerträgen	0,00	0,00	0,00
<b>SU</b>	<b>31</b>	<b>Summe Einzahlungen operative Gebarung</b>	<b>0,00</b>	<b>0,00</b>	<b>0,00</b>
1	321	Auszahlungen aus Personalaufwand	0,00	0,00	0,00
1	322	Auszahlungen aus Sachaufwand	0,00	0,00	0,00
1	323	Auszahlungen aus Transfers	0,00	0,00	0,00
1	324	Auszahlungen aus Finanzaufwand	0,00	0,00	0,00
<b>SU</b>	<b>32</b>	<b>Summe Auszahlungen operative Gebarung</b>	<b>0,00</b>	<b>0,00</b>	<b>0,00</b>
<b>SA1</b>	<b>SA1</b>	<b>Saldo (1) Geldfluss aus der operativen Gebarung (31-32)</b>	<b>0,00</b>	<b>0,00</b>	<b>0,00</b>
1	331	Einzahlungen aus der Investitionstätigkeit	0,00	0,00	0,00
1	332	Einz. a.d. Rückzahlung von Darlehen u. gewähr. Vorschüssen	0,00	0,00	0,00
1	333	Einzahlungen aus Kapitaltransfers	0,00	0,00	0,00
<b>SU</b>	<b>33</b>	<b>Summe Einzahlungen investive Gebarung</b>	<b>0,00</b>	<b>0,00</b>	<b>0,00</b>
1	341	Auszahlungen aus der Investitionstätigkeit	0,00	0,00	0,00
1	342	Ausz. a.d. Gewährung von Darlehen sowie gewähr. Vorschüssen	0,00	0,00	0,00
1	343	Auszahlungen aus Kapitaltransfers	0,00	0,00	0,00
<b>SU</b>	<b>34</b>	<b>Summe Auszahlungen investive Gebarung</b>	<b>0,00</b>	<b>0,00</b>	<b>0,00</b>
<b>SA2</b>	<b>SA2</b>	<b>Saldo (2) Geldfluss aus der investiven Gebarung (33-34)</b>	<b>0,00</b>	<b>0,00</b>	<b>0,00</b>
<b>SA3</b>	<b>SA3</b>	<b>Saldo (3) Nettofinanzierungssaldo (SA1+SA2)</b>	<b>0,00</b>	<b>0,00</b>	<b>0,00</b>



**Rechnungsabschluss 2024****Finanzierungsrechnung Bereichsbudget 8 / Dienstleistungen - interne Vergütungen enthalten**

<b>Ebene</b>	<b>Code</b>	<b>Mittelverwendungs- und -aufbringungsgruppe (1. &amp; 2.Ebene)</b>	<b>RA 2024</b>	<b>VA 2024</b>	<b>Differenz</b>
1	351	Einzahlungen aus der Aufnahme von Finanzschulden	0,00	0,00	0,00
1	353	Einz. infolge Kapitaltausch b. derivat. Fin.instr. m.Grundg.	0,00	0,00	0,00
1	355	Einzahlungen aus dem Abgang von Finanzinstrumenten	0,00	0,00	0,00
<b>SU</b>	<b>35</b>	<b>Summe Einzahlungen aus der Finanzierungstätigkeit</b>	<b>0,00</b>	<b>0,00</b>	<b>0,00</b>
1	361	Auszahlungen aus der Tilgung von Finanzschulden	0,00	0,00	0,00
1	363	Ausz. infolge Kapitaltausch b. derivat. Fin.instr. m.Grundg.	0,00	0,00	0,00
1	365	Auszahlungen für den Erwerb von Finanzinstrumenten	0,00	0,00	0,00
<b>SU</b>	<b>36</b>	<b>Summe Auszahlungen aus der Finanzierungstätigkeit</b>	<b>0,00</b>	<b>0,00</b>	<b>0,00</b>
<b>SA4</b>	<b>SA4</b>	<b>Saldo (4) Geldfluss aus der Finanzierungstätigkeit (35-36)</b>	<b>0,00</b>	<b>0,00</b>	<b>0,00</b>
<b>SA5</b>	<b>SA5</b>	<b>Saldo (5) Geldfluss aus VA-wirksamer Gebarung (SA3+SA4)</b>	<b>0,00</b>	<b>0,00</b>	<b>0,00</b>

**Rechnungsabschluss 2024****Ergebnisrechnung Bereichsbudget 9 / Finanzwirtschaft - interne Vergütungen enthalten**

<b>Ebene</b>	<b>Code</b>	<b>Mittelverwendungs- und -aufbringungsgruppe (1. &amp; 2.Ebene)</b>	<b>RA 2024</b>	<b>VA 2024</b>	<b>Differenz</b>
2	2115	Erträge aus Besitz und wirtschaftlicher Tätigkeit	45.813,76	47.300,00	-1.486,24
2	2116	Erträge aus Veräußerung und sonstige Erträge	0,00	100,00	-100,00
1	211	Erträge aus der operativen Verwaltungstätigkeit	45.813,76	47.400,00	-1.586,24
1	212	Erträge aus Transfers	0,00	0,00	0,00
2	2131	Erträge aus Zinsen	26,39	100,00	-73,61
1	213	Finanzerträge	26,39	100,00	-73,61
<b>SU</b>	<b>21</b>	<b>Summe Erträge</b>	<b>45.840,15</b>	<b>47.500,00</b>	<b>-1.659,85</b>
1	221	Personalaufwand	0,00	0,00	0,00
2	2225	Sonstiger Sachaufwand	6,60	100,00	-93,40
1	222	Sachaufwand	6,60	100,00	-93,40
1	223	Transferaufwand	0,00	0,00	0,00
2	2244	Sonstiger Finanzaufwand	657,62	600,00	57,62
1	224	Finanzaufwand	657,62	600,00	57,62
<b>SU</b>	<b>22</b>	<b>Summe Aufwendungen</b>	<b>664,22</b>	<b>700,00</b>	<b>-35,78</b>
<b>SA0</b>	<b>SA0</b>	<b>Saldo (0) Nettoergebnis (21-22)</b>	<b>45.175,93</b>	<b>46.800,00</b>	<b>-1.624,07</b>
1	230	Entnahmen von Haushaltsrücklagen	0,00	0,00	0,00
1	240	Zuweisungen an Haushaltsrücklagen	0,00	0,00	0,00
<b>SA01</b>	<b>SA01</b>	<b>Saldo (01) Haushaltsrücklagen (230-240)</b>	<b>0,00</b>	<b>0,00</b>	<b>0,00</b>
<b>SA00</b>	<b>SA00</b>	<b>Saldo (00) Nettoergebnis nach Haushaltsrücklagen (SA0+SA01)</b>	<b>45.175,93</b>	<b>46.800,00</b>	<b>-1.624,07</b>

**Rechnungsabschluss 2024****Finanzierungsrechnung Bereichsbudget 9 / Finanzwirtschaft - interne Vergütungen enthalten**

<b>Ebene</b>	<b>Code</b>	<b>Mittelverwendungs- und -aufbringungsgruppe (1. &amp; 2.Ebene)</b>	<b>RA 2024</b>	<b>VA 2024</b>	<b>Differenz</b>
2	3115	Einzahlungen aus Besitz und wirtschaftlicher Tätigkeit	45.813,76	47.300,00	-1.486,24
2	3116	Einzahlungen aus Veräußerung von GWG und sonst. Einzahlungen	0,00	100,00	-100,00
1	311	Einzahlungen aus operativer Verwaltungstätigkeit	45.813,76	47.400,00	-1.586,24
1	312	Einzahlungen aus Transfers	0,00	0,00	0,00
2	3131	Einzahlungen aus Zinserträgen	26,39	100,00	-73,61
1	313	Einzahlungen aus Finanzerträgen	26,39	100,00	-73,61
<b>SU</b>	<b>31</b>	<b>Summe Einzahlungen operative Gebarung</b>	<b>45.840,15</b>	<b>47.500,00</b>	<b>-1.659,85</b>
1	321	Auszahlungen aus Personalaufwand	0,00	0,00	0,00
2	3225	Sonstige Auszahlungen aus Sachaufwand	6,60	100,00	-93,40
1	322	Auszahlungen aus Sachaufwand	6,60	100,00	-93,40
1	323	Auszahlungen aus Transfers	0,00	0,00	0,00
2	3244	Sonstige Auszahlungen aus Finanzaufwendungen	657,62	600,00	57,62
1	324	Auszahlungen aus Finanzaufwand	657,62	600,00	57,62
<b>SU</b>	<b>32</b>	<b>Summe Auszahlungen operative Gebarung</b>	<b>664,22</b>	<b>700,00</b>	<b>-35,78</b>
<b>SA1</b>	<b>SA1</b>	<b>Saldo (1) Geldfluss aus der operativen Gebarung (31-32)</b>	<b>45.175,93</b>	<b>46.800,00</b>	<b>-1.624,07</b>
1	331	Einzahlungen aus der Investitionstätigkeit	0,00	0,00	0,00
1	332	Einz. a.d. Rückzahlung von Darlehen u. gewähr. Vorschüssen	0,00	0,00	0,00
1	333	Einzahlungen aus Kapitaltransfers	0,00	0,00	0,00
<b>SU</b>	<b>33</b>	<b>Summe Einzahlungen investive Gebarung</b>	<b>0,00</b>	<b>0,00</b>	<b>0,00</b>
1	341	Auszahlungen aus der Investitionstätigkeit	0,00	0,00	0,00
1	342	Ausz. a.d. Gewährung von Darlehen sowie gewähr. Vorschüssen	0,00	0,00	0,00
1	343	Auszahlungen aus Kapitaltransfers	0,00	0,00	0,00

**Rechnungsabschluss 2024****Finanzierungsrechnung Bereichsbudget 9 / Finanzwirtschaft - interne Vergütungen enthalten**

<b>Ebene</b>	<b>Code</b>	<b>Mittelverwendungs- und -aufbringungsgruppe (1. &amp; 2.Ebene)</b>	<b>RA 2024</b>	<b>VA 2024</b>	<b>Differenz</b>
<b>SU</b>	<b>34</b>	<b>Summe Auszahlungen investive Gebarung</b>	<b>0,00</b>	<b>0,00</b>	<b>0,00</b>
<b>SA2</b>	<b>SA2</b>	<b>Saldo (2) Geldfluss aus der investiven Gebarung (33-34)</b>	<b>0,00</b>	<b>0,00</b>	<b>0,00</b>
<b>SA3</b>	<b>SA3</b>	<b>Saldo (3) Nettofinanzierungssaldo (SA1+SA2)</b>	<b>45.175,93</b>	<b>46.800,00</b>	<b>-1.624,07</b>
1	351	Einzahlungen aus der Aufnahme von Finanzschulden	0,00	0,00	0,00
1	353	Einz. infolge Kapitaltausch b. derivat. Fin.instr. m.Grundg.	0,00	0,00	0,00
1	355	Einzahlungen aus dem Abgang von Finanzinstrumenten	0,00	0,00	0,00
<b>SU</b>	<b>35</b>	<b>Summe Einzahlungen aus der Finanzierungstätigkeit</b>	<b>0,00</b>	<b>0,00</b>	<b>0,00</b>
1	361	Auszahlungen aus der Tilgung von Finanzschulden	0,00	0,00	0,00
1	363	Ausz. infolge Kapitaltausch b. derivat. Fin.instr. m.Grundg.	0,00	0,00	0,00
1	365	Auszahlungen für den Erwerb von Finanzinstrumenten	0,00	0,00	0,00
<b>SU</b>	<b>36</b>	<b>Summe Auszahlungen aus der Finanzierungstätigkeit</b>	<b>0,00</b>	<b>0,00</b>	<b>0,00</b>
<b>SA4</b>	<b>SA4</b>	<b>Saldo (4) Geldfluss aus der Finanzierungstätigkeit (35-36)</b>	<b>0,00</b>	<b>0,00</b>	<b>0,00</b>
<b>SA5</b>	<b>SA5</b>	<b>Saldo (5) Geldfluss aus VA-wirksamer Gebarung (SA3+SA4)</b>	<b>45.175,93</b>	<b>46.800,00</b>	<b>-1.624,07</b>

**Rechnungsabschluss 2024****Detailnachweis RA / 000 Gewählte Gemeindeorgane - interne Vergütungen enthalten**

Fonds	Konto	Bezeichnung	ERA 2024	EVA 2024	Differenz	FRA 2024	FVA 2024	Differenz
Fonds 000000		Vertretungskörper						
Operative Gebarung								
SU 21/31		Summe Erträge / Einzahlungen operative Gebarung	0,00	0,00	0,00	0,00	0,00	0,00
000000	721000	Bezüge der gewählten Organe	2.076,00	2.100,00	-24,00	2.076,00	2.100,00	-24,00
2	2225/3225	Sonstiger Sachaufwand / Sonstige Auszahl. aus Sachaufwand	2.076,00	2.100,00	-24,00	2.076,00	2.100,00	-24,00
1	222/322	Sachaufwand / Auszahlungen aus Sachaufwand	2.076,00	2.100,00	-24,00	2.076,00	2.100,00	-24,00
SU 22/32		Summe Aufwendungen / Auszahlungen operative Gebarung	2.076,00	2.100,00	-24,00	2.076,00	2.100,00	-24,00
SA SA0/SA1		SA (0) Nettoerg. (21-22) / SA (1) Geldfluss op. Geb. (31-32)	-2.076,00	-2.100,00	24,00	-2.076,00	-2.100,00	24,00
SA SA01		Saldo (01) Haushaltsrücklagen (230-240)	0,00	0,00	0,00			
SA SA00		Saldo (00) Nettoergebnis nach Haushaltsrücklagen (SA0+SA01)	-2.076,00	-2.100,00	24,00			
Investive Gebarung								
SU 33		Summe Einzahlungen investive Gebarung				0,00	0,00	0,00
SU 34		Summe Auszahlungen investive Gebarung				0,00	0,00	0,00
SA SA2		Saldo (2) Geldfluss aus der Investiven Gebarung (33-34)				0,00	0,00	0,00
SA SA3		Saldo (3) Nettofinanzierungssaldo (SA1+SA2)				-2.076,00	-2.100,00	24,00
Finanzierungstätigkeit								
SU 35		Summe Einzahlungen aus der Finanzierungstätigkeit				0,00	0,00	0,00
SU 36		Summe Auszahlungen aus der Finanzierungstätigkeit				0,00	0,00	0,00
SA SA4		Saldo (4) Geldfluss aus der Finanzierungstätigkeit (35-36)				0,00	0,00	0,00
SA SA5		Saldo (5) Geldfluss aus VA-wirksamer Gebarung (SA3+SA4)				-2.076,00	-2.100,00	24,00

**Rechnungsabschluss 2024****Detailnachweis RA / 000 Gewählte Gemeindeorgane - interne Vergütungen enthalten**

Fonds	Konto	Bezeichnung	ERA 2024	EVA 2024	Differenz	FRA 2024	FVA 2024	Differenz
<b>UA 000</b>		<b>Gewählte Gemeindeorgane</b>						
UA 000	SA0/SA1	SA (0) Nettoerg. (21-22) / SA (1) Geldfluss op. Geb. (31-32)	-2.076,00	-2.100,00	24,00	-2.076,00	-2.100,00	24,00
UA 000	SA00	Saldo (00) Nettoergebnis nach Haushaltsrücklagen (SA0+SA01)	-2.076,00	-2.100,00	24,00			
UA 000	SA2	Saldo (2) Geldfluss aus der Investiven Gebarung (33-34)				0,00	0,00	0,00
UA 000	SA3	Saldo (3) Nettofinanzierungssaldo (SA1+SA2)				-2.076,00	-2.100,00	24,00
UA 000	SA4	Saldo (4) Geldfluss aus der Finanzierungstätigkeit (35-36)				0,00	0,00	0,00
UA 000	SA5	Saldo (5) Geldfluss aus VA-wirksamer Gebarung (SA3+SA4)				-2.076,00	-2.100,00	24,00
<b>A 00</b>		<b>Gewählte Gemeindeorgane</b>						
A 00	SA0/SA1	SA (0) Nettoerg. (21-22) / SA (1) Geldfluss op. Geb. (31-32)	-2.076,00	-2.100,00	24,00	-2.076,00	-2.100,00	24,00
A 00	SA00	Saldo (00) Nettoergebnis nach Haushaltsrücklagen (SA0+SA01)	-2.076,00	-2.100,00	24,00			
A 00	SA2	Saldo (2) Geldfluss aus der Investiven Gebarung (33-34)				0,00	0,00	0,00
A 00	SA3	Saldo (3) Nettofinanzierungssaldo (SA1+SA2)				-2.076,00	-2.100,00	24,00
A 00	SA4	Saldo (4) Geldfluss aus der Finanzierungstätigkeit (35-36)				0,00	0,00	0,00
A 00	SA5	Saldo (5) Geldfluss aus VA-wirksamer Gebarung (SA3+SA4)				-2.076,00	-2.100,00	24,00

## Rechnungsabschluss 2024

### Detailnachweis RA / 010 Zentralamt - interne Vergütungen enthalten

Fonds	Konto	Bezeichnung	ERA 2024	EVA 2024	Differenz	FRA 2024	FVA 2024	Differenz
<b>Fonds 010000</b>		<b>Zentralamt Verwaltung</b>						
<b>Operative Gebarung</b>								
<b>SU 21/31</b>		<b>Summe Erträge / Einzahlungen operative Gebarung</b>	<b>0,00</b>	<b>0,00</b>	<b>0,00</b>	<b>0,00</b>	<b>0,00</b>	<b>0,00</b>
010000	456000	Schreib-, Zeichen- und son. Büromittel	19,36	0,00	19,36	19,36	0,00	19,36
010000	456100	Ausgaben Kopierpapier	4.706,40	3.200,00	1.506,40	4.706,40	3.200,00	1.506,40
2	2221/3221	Gebrauchs- und Verbrauchsgüter, Handelswaren / Auszahlungen	4.725,76	3.200,00	1.525,76	4.725,76	3.200,00	1.525,76
010000	630000	Postdienste	49,75	0,00	49,75	49,75	0,00	49,75
010000	630100	Postdienste	21,87	200,00	-178,13	21,87	200,00	-178,13
2	2222/3222	Verwaltungs- und Betriebsaufwand / Auszahlungen	71,62	200,00	-128,38	71,62	200,00	-128,38
010000	700100	Mietaufwand Kopierer	7.716,96	10.000,00	-2.283,04	7.716,96	10.000,00	-2.283,04
2	2223/3223	Leasing- und Mietaufwand / Ausz. für Leasing- u. Mietaufwand	7.716,96	10.000,00	-2.283,04	7.716,96	10.000,00	-2.283,04
010000	728101	Entgelte EDV	1.916,04	2.300,00	-383,96	1.916,04	2.300,00	-383,96
010000	729000	Sonstige Ausgaben	0,00	100,00	-100,00	0,00	100,00	-100,00
2	2225/3225	Sonstiger Sachaufwand / Sonstige Auszahl. aus Sachaufwand	1.916,04	2.400,00	-483,96	1.916,04	2.400,00	-483,96
<b>1</b>	<b>222/322</b>	<b>Sachaufwand / Auszahlungen aus Sachaufwand</b>	<b>14.430,38</b>	<b>15.800,00</b>	<b>-1.369,62</b>	<b>14.430,38</b>	<b>15.800,00</b>	<b>-1.369,62</b>
<b>SU 22/32</b>		<b>Summe Aufwendungen / Auszahlungen operative Gebarung</b>	<b>14.430,38</b>	<b>15.800,00</b>	<b>-1.369,62</b>	<b>14.430,38</b>	<b>15.800,00</b>	<b>-1.369,62</b>
<b>SA SA0/SA1</b>		<b>SA (0) Nettoerg. (21-22) / SA (1) Geldfluss op. Geb. (31-32)</b>	<b>-14.430,38</b>	<b>-15.800,00</b>	<b>1.369,62</b>	<b>-14.430,38</b>	<b>-15.800,00</b>	<b>1.369,62</b>
<b>SA SA01</b>		<b>Saldo (01) Haushaltsrücklagen (230-240)</b>	<b>0,00</b>	<b>0,00</b>	<b>0,00</b>			
<b>SA SA00</b>		<b>Saldo (00) Nettoergebnis nach Haushaltsrücklagen (SA0+SA01)</b>	<b>-14.430,38</b>	<b>-15.800,00</b>	<b>1.369,62</b>			
<b>Investive Gebarung</b>								
<b>SU 33</b>		<b>Summe Einzahlungen investive Gebarung</b>				<b>0,00</b>	<b>0,00</b>	<b>0,00</b>
<b>SU 34</b>		<b>Summe Auszahlungen investive Gebarung</b>				<b>0,00</b>	<b>0,00</b>	<b>0,00</b>
<b>SA SA2</b>		<b>Saldo (2) Geldfluss aus der Investiven Gebarung (33-34)</b>				<b>0,00</b>	<b>0,00</b>	<b>0,00</b>
<b>SA SA3</b>		<b>Saldo (3) Nettofinanzierungssaldo (SA1+SA2)</b>				<b>-14.430,38</b>	<b>-15.800,00</b>	<b>1.369,62</b>
<b>Finanzierungstätigkeit</b>								

## Rechnungsabschluss 2024

### Detailnachweis RA / 010 Zentralamt - interne Vergütungen enthalten

Fonds	Konto	Bezeichnung	ERA 2024	EVA 2024	Differenz	FRA 2024	FVA 2024	Differenz
SU	35	Summe Einzahlungen aus der Finanzierungstätigkeit				0,00	0,00	0,00
SU	36	Summe Auszahlungen aus der Finanzierungstätigkeit				0,00	0,00	0,00
SA	SA4	Saldo (4) Geldfluss aus der Finanzierungstätigkeit (35-36)				0,00	0,00	0,00
SA	SA5	Saldo (5) Geldfluss aus VA-wirksamer Gebarung (SA3+SA4)				-14.430,38	-15.800,00	1.369,62
UA	010	<b>Zentralamt</b>						
UA	010	SA0/SA1 SA (0) Nettoerg. (21-22) / SA (1) Geldfluss op. Geb. (31-32)	-14.430,38	-15.800,00	1.369,62	-14.430,38	-15.800,00	1.369,62
UA	010	SA00 Saldo (00) Nettoergebnis nach Haushaltsrücklagen (SA0+SA01)	-14.430,38	-15.800,00	1.369,62			
UA	010	SA2 Saldo (2) Geldfluss aus der Investiven Gebarung (33-34)				0,00	0,00	0,00
UA	010	SA3 Saldo (3) Nettofinanzierungssaldo (SA1+SA2)				-14.430,38	-15.800,00	1.369,62
UA	010	SA4 Saldo (4) Geldfluss aus der Finanzierungstätigkeit (35-36)				0,00	0,00	0,00
UA	010	SA5 Saldo (5) Geldfluss aus VA-wirksamer Gebarung (SA3+SA4)				-14.430,38	-15.800,00	1.369,62



# Rechnungsabschluss 2024

## Detailnachweis RA / 019 Repräsentation - interne Vergütungen enthalten

Fonds	Konto	Bezeichnung	ERA 2024	EVA 2024	Differenz	FRA 2024	FVA 2024	Differenz
<b>Fonds 019000</b>		<b>Repräsentationsauslagen</b>						
<b>Operative Gebarung</b>								
<b>SU 21/31</b>		<b>Summe Erträge / Einzahlungen operative Gebarung</b>	<b>0,00</b>	<b>0,00</b>	<b>0,00</b>	<b>0,00</b>	<b>0,00</b>	<b>0,00</b>
019000	723000	Amtspauschalien u. Repräsentationsausg.	200,00	200,00	0,00	200,00	200,00	0,00
019000	723100	Festlichkeiten, Trauerfeiern	0,00	200,00	-200,00	0,00	200,00	-200,00
2	2225/3225	Sonstiger Sachaufwand / Sonstige Auszahl. aus Sachaufwand	200,00	400,00	-200,00	200,00	400,00	-200,00
<b>1 222/322</b>		<b>Sachaufwand / Auszahlungen aus Sachaufwand</b>	<b>200,00</b>	<b>400,00</b>	<b>-200,00</b>	<b>200,00</b>	<b>400,00</b>	<b>-200,00</b>
<b>SU 22/32</b>		<b>Summe Aufwendungen / Auszahlungen operative Gebarung</b>	<b>200,00</b>	<b>400,00</b>	<b>-200,00</b>	<b>200,00</b>	<b>400,00</b>	<b>-200,00</b>
<b>SA SA0/SA1</b>		<b>SA (0) Nettoerg. (21-22) / SA (1) Geldfluss op. Geb. (31-32)</b>	<b>-200,00</b>	<b>-400,00</b>	<b>200,00</b>	<b>-200,00</b>	<b>-400,00</b>	<b>200,00</b>
<b>SA SA01</b>		<b>Saldo (01) Haushaltsrücklagen (230-240)</b>	<b>0,00</b>	<b>0,00</b>	<b>0,00</b>			
<b>SA SA00</b>		<b>Saldo (00) Nettoergebnis nach Haushaltsrücklagen (SA0+SA01)</b>	<b>-200,00</b>	<b>-400,00</b>	<b>200,00</b>			
<b>Investive Gebarung</b>								
<b>SU 33</b>		<b>Summe Einzahlungen investive Gebarung</b>				<b>0,00</b>	<b>0,00</b>	<b>0,00</b>
<b>SU 34</b>		<b>Summe Auszahlungen investive Gebarung</b>				<b>0,00</b>	<b>0,00</b>	<b>0,00</b>
<b>SA SA2</b>		<b>Saldo (2) Geldfluss aus der Investiven Gebarung (33-34)</b>				<b>0,00</b>	<b>0,00</b>	<b>0,00</b>
<b>SA SA3</b>		<b>Saldo (3) Nettofinanzierungssaldo (SA1+SA2)</b>				<b>-200,00</b>	<b>-400,00</b>	<b>200,00</b>
<b>Finanzierungstätigkeit</b>								
<b>SU 35</b>		<b>Summe Einzahlungen aus der Finanzierungstätigkeit</b>				<b>0,00</b>	<b>0,00</b>	<b>0,00</b>
<b>SU 36</b>		<b>Summe Auszahlungen aus der Finanzierungstätigkeit</b>				<b>0,00</b>	<b>0,00</b>	<b>0,00</b>
<b>SA SA4</b>		<b>Saldo (4) Geldfluss aus der Finanzierungstätigkeit (35-36)</b>				<b>0,00</b>	<b>0,00</b>	<b>0,00</b>
<b>SA SA5</b>		<b>Saldo (5) Geldfluss aus VA-wirksamer Gebarung (SA3+SA4)</b>				<b>-200,00</b>	<b>-400,00</b>	<b>200,00</b>

# Rechnungsabschluss 2024

## Detailnachweis RA / 019 Repräsentation - interne Vergütungen enthalten

Fonds	Konto	Bezeichnung	ERA 2024	EVA 2024	Differenz	FRA 2024	FVA 2024	Differenz
<b>UA 019</b>		<b>Repräsentation</b>						
UA 019	SA0/SA1	SA (0) Nettoerg. (21-22) / SA (1) Geldfluss op. Geb. (31-32)	-200,00	-400,00	200,00	-200,00	-400,00	200,00
UA 019	SA00	Saldo (00) Nettoergebnis nach Haushaltsrücklagen (SA0+SA01)	-200,00	-400,00	200,00			
UA 019	SA2	Saldo (2) Geldfluss aus der Investiven Gebarung (33-34)				0,00	0,00	0,00
UA 019	SA3	Saldo (3) Nettofinanzierungssaldo (SA1+SA2)				-200,00	-400,00	200,00
UA 019	SA4	Saldo (4) Geldfluss aus der Finanzierungstätigkeit (35-36)				0,00	0,00	0,00
UA 019	SA5	Saldo (5) Geldfluss aus VA-wirksamer Gebarung (SA3+SA4)				-200,00	-400,00	200,00
<b>A 01</b>		<b>Hauptverwaltung</b>						
A 01	SA0/SA1	SA (0) Nettoerg. (21-22) / SA (1) Geldfluss op. Geb. (31-32)	-14.630,38	-16.200,00	1.569,62	-14.630,38	-16.200,00	1.569,62
A 01	SA00	Saldo (00) Nettoergebnis nach Haushaltsrücklagen (SA0+SA01)	-14.630,38	-16.200,00	1.569,62			
A 01	SA2	Saldo (2) Geldfluss aus der Investiven Gebarung (33-34)				0,00	0,00	0,00
A 01	SA3	Saldo (3) Nettofinanzierungssaldo (SA1+SA2)				-14.630,38	-16.200,00	1.569,62
A 01	SA4	Saldo (4) Geldfluss aus der Finanzierungstätigkeit (35-36)				0,00	0,00	0,00
A 01	SA5	Saldo (5) Geldfluss aus VA-wirksamer Gebarung (SA3+SA4)				-14.630,38	-16.200,00	1.569,62

**Rechnungsabschluss 2024****Detailnachweis RA / 091 Personalausbildung und Personalfortbildung - interne Vergütungen enthalten**

Fonds	Konto	Bezeichnung	ERA 2024	EVA 2024	Differenz	FRA 2024	FVA 2024	Differenz
<b>Fonds 091000</b>		<b>Personalausbildung und Fortbildung</b>						
<b>Operative Gebarung</b>								
<b>SU 21/31</b>		<b>Summe Erträge / Einzahlungen operative Gebarung</b>	<b>0,00</b>	<b>0,00</b>	<b>0,00</b>	<b>0,00</b>	<b>0,00</b>	<b>0,00</b>
091000	729000	Sonstige Ausgaben	384,00	1.500,00	-1.116,00	384,00	1.500,00	-1.116,00
2	2225/3225	Sonstiger Sachaufwand / Sonstige Auszahl. aus Sachaufwand	384,00	1.500,00	-1.116,00	384,00	1.500,00	-1.116,00
<b>1</b>	<b>222/322</b>	<b>Sachaufwand / Auszahlungen aus Sachaufwand</b>	<b>384,00</b>	<b>1.500,00</b>	<b>-1.116,00</b>	<b>384,00</b>	<b>1.500,00</b>	<b>-1.116,00</b>
<b>SU 22/32</b>		<b>Summe Aufwendungen / Auszahlungen operative Gebarung</b>	<b>384,00</b>	<b>1.500,00</b>	<b>-1.116,00</b>	<b>384,00</b>	<b>1.500,00</b>	<b>-1.116,00</b>
<b>SA SA0/SA1</b>		<b>SA (0) Nettoerg. (21-22) / SA (1) Geldfluss op. Geb. (31-32)</b>	<b>-384,00</b>	<b>-1.500,00</b>	<b>1.116,00</b>	<b>-384,00</b>	<b>-1.500,00</b>	<b>1.116,00</b>
<b>SA SA01</b>		<b>Saldo (01) Haushaltsrücklagen (230-240)</b>	<b>0,00</b>	<b>0,00</b>	<b>0,00</b>			
<b>SA SA00</b>		<b>Saldo (00) Nettoergebnis nach Haushaltsrücklagen (SA0+SA01)</b>	<b>-384,00</b>	<b>-1.500,00</b>	<b>1.116,00</b>			
<b>Investive Gebarung</b>								
<b>SU 33</b>		<b>Summe Einzahlungen investive Gebarung</b>				<b>0,00</b>	<b>0,00</b>	<b>0,00</b>
<b>SU 34</b>		<b>Summe Auszahlungen investive Gebarung</b>				<b>0,00</b>	<b>0,00</b>	<b>0,00</b>
<b>SA SA2</b>		<b>Saldo (2) Geldfluss aus der Investiven Gebarung (33-34)</b>				<b>0,00</b>	<b>0,00</b>	<b>0,00</b>
<b>SA SA3</b>		<b>Saldo (3) Nettofinanzierungssaldo (SA1+SA2)</b>				<b>-384,00</b>	<b>-1.500,00</b>	<b>1.116,00</b>
<b>Finanzierungstätigkeit</b>								
<b>SU 35</b>		<b>Summe Einzahlungen aus der Finanzierungstätigkeit</b>				<b>0,00</b>	<b>0,00</b>	<b>0,00</b>
<b>SU 36</b>		<b>Summe Auszahlungen aus der Finanzierungstätigkeit</b>				<b>0,00</b>	<b>0,00</b>	<b>0,00</b>
<b>SA SA4</b>		<b>Saldo (4) Geldfluss aus der Finanzierungstätigkeit (35-36)</b>				<b>0,00</b>	<b>0,00</b>	<b>0,00</b>
<b>SA SA5</b>		<b>Saldo (5) Geldfluss aus VA-wirksamer Gebarung (SA3+SA4)</b>				<b>-384,00</b>	<b>-1.500,00</b>	<b>1.116,00</b>

**Rechnungsabschluss 2024****Detailnachweis RA / 091 Personalausbildung und Personalfortbildung - interne Vergütungen enthalten**

Fonds	Konto	Bezeichnung	ERA 2024	EVA 2024	Differenz	FRA 2024	FVA 2024	Differenz
<b>UA 091</b>		<b>Personalausbildung und Personalfortbildung</b>						
UA 091	SA0/SA1	SA (0) Nettoerg. (21-22) / SA (1) Geldfluss op. Geb. (31-32)	-384,00	-1.500,00	1.116,00	-384,00	-1.500,00	1.116,00
UA 091	SA00	Saldo (00) Nettoergebnis nach Haushaltsrücklagen (SA0+SA01)	-384,00	-1.500,00	1.116,00			
UA 091	SA2	Saldo (2) Geldfluss aus der Investiven Gebarung (33-34)				0,00	0,00	0,00
UA 091	SA3	Saldo (3) Nettofinanzierungssaldo (SA1+SA2)				-384,00	-1.500,00	1.116,00
UA 091	SA4	Saldo (4) Geldfluss aus der Finanzierungstätigkeit (35-36)				0,00	0,00	0,00
UA 091	SA5	Saldo (5) Geldfluss aus VA-wirksamer Gebarung (SA3+SA4)				-384,00	-1.500,00	1.116,00

# Rechnungsabschluss 2024

## Detailnachweis RA / 094 Gemeinschaftspflege - interne Vergütungen enthalten

Fonds	Konto	Bezeichnung	ERA 2024	EVA 2024	Differenz	FRA 2024	FVA 2024	Differenz
<b>Fonds 094000</b>		<b>Gemeinschaftspflege</b>						
<b>Operative Gebarung</b>								
<b>SU 21/31</b>		<b>Summe Erträge / Einzahlungen operative Gebarung</b>	<b>0,00</b>	<b>0,00</b>	<b>0,00</b>	<b>0,00</b>	<b>0,00</b>	<b>0,00</b>
094000	729000	Sonstige Ausgaben	0,00	200,00	-200,00	0,00	200,00	-200,00
2	2225/3225	Sonstiger Sachaufwand / Sonstige Auszahl. aus Sachaufwand	0,00	200,00	-200,00	0,00	200,00	-200,00
<b>1</b>	<b>222/322</b>	<b>Sachaufwand / Auszahlungen aus Sachaufwand</b>	<b>0,00</b>	<b>200,00</b>	<b>-200,00</b>	<b>0,00</b>	<b>200,00</b>	<b>-200,00</b>
<b>SU 22/32</b>		<b>Summe Aufwendungen / Auszahlungen operative Gebarung</b>	<b>0,00</b>	<b>200,00</b>	<b>-200,00</b>	<b>0,00</b>	<b>200,00</b>	<b>-200,00</b>
<b>SA SA0/SA1</b>		<b>SA (0) Nettoerg. (21-22) / SA (1) Geldfluss op. Geb. (31-32)</b>	<b>0,00</b>	<b>-200,00</b>	<b>200,00</b>	<b>0,00</b>	<b>-200,00</b>	<b>200,00</b>
<b>SA SA01</b>		<b>Saldo (01) Haushaltsrücklagen (230-240)</b>	<b>0,00</b>	<b>0,00</b>	<b>0,00</b>			
<b>SA SA00</b>		<b>Saldo (00) Nettoergebnis nach Haushaltsrücklagen (SA0+SA01)</b>	<b>0,00</b>	<b>-200,00</b>	<b>200,00</b>			
<b>Investive Gebarung</b>								
<b>SU 33</b>		<b>Summe Einzahlungen investive Gebarung</b>				<b>0,00</b>	<b>0,00</b>	<b>0,00</b>
<b>SU 34</b>		<b>Summe Auszahlungen investive Gebarung</b>				<b>0,00</b>	<b>0,00</b>	<b>0,00</b>
<b>SA SA2</b>		<b>Saldo (2) Geldfluss aus der Investiven Gebarung (33-34)</b>				<b>0,00</b>	<b>0,00</b>	<b>0,00</b>
<b>SA SA3</b>		<b>Saldo (3) Nettofinanzierungssaldo (SA1+SA2)</b>				<b>0,00</b>	<b>-200,00</b>	<b>200,00</b>
<b>Finanzierungstätigkeit</b>								
<b>SU 35</b>		<b>Summe Einzahlungen aus der Finanzierungstätigkeit</b>				<b>0,00</b>	<b>0,00</b>	<b>0,00</b>
<b>SU 36</b>		<b>Summe Auszahlungen aus der Finanzierungstätigkeit</b>				<b>0,00</b>	<b>0,00</b>	<b>0,00</b>
<b>SA SA4</b>		<b>Saldo (4) Geldfluss aus der Finanzierungstätigkeit (35-36)</b>				<b>0,00</b>	<b>0,00</b>	<b>0,00</b>
<b>SA SA5</b>		<b>Saldo (5) Geldfluss aus VA-wirksamer Gebarung (SA3+SA4)</b>				<b>0,00</b>	<b>-200,00</b>	<b>200,00</b>

**Rechnungsabschluss 2024****Detailnachweis RA / 094 Gemeinschaftspflege - interne Vergütungen enthalten**

Fonds	Konto	Bezeichnung	ERA 2024	EVA 2024	Differenz	FRA 2024	FVA 2024	Differenz
<b>UA 094</b>		<b>Gemeinschaftspflege</b>						
UA 094	SA0/SA1	SA (0) Nettoerg. (21-22) / SA (1) Geldfluss op. Geb. (31-32)	0,00	-200,00	200,00	0,00	-200,00	200,00
UA 094	SA00	Saldo (00) Nettoergebnis nach Haushaltsrücklagen (SA0+SA01)	0,00	-200,00	200,00			
UA 094	SA2	Saldo (2) Geldfluss aus der Investiven Gebarung (33-34)				0,00	0,00	0,00
UA 094	SA3	Saldo (3) Nettofinanzierungssaldo (SA1+SA2)				0,00	-200,00	200,00
UA 094	SA4	Saldo (4) Geldfluss aus der Finanzierungstätigkeit (35-36)				0,00	0,00	0,00
UA 094	SA5	Saldo (5) Geldfluss aus VA-wirksamer Gebarung (SA3+SA4)				0,00	-200,00	200,00
<b>A 09</b>		<b>Personalbetreuung</b>						
A 09	SA0/SA1	SA (0) Nettoerg. (21-22) / SA (1) Geldfluss op. Geb. (31-32)	-384,00	-1.700,00	1.316,00	-384,00	-1.700,00	1.316,00
A 09	SA00	Saldo (00) Nettoergebnis nach Haushaltsrücklagen (SA0+SA01)	-384,00	-1.700,00	1.316,00			
A 09	SA2	Saldo (2) Geldfluss aus der Investiven Gebarung (33-34)				0,00	0,00	0,00
A 09	SA3	Saldo (3) Nettofinanzierungssaldo (SA1+SA2)				-384,00	-1.700,00	1.316,00
A 09	SA4	Saldo (4) Geldfluss aus der Finanzierungstätigkeit (35-36)				0,00	0,00	0,00
A 09	SA5	Saldo (5) Geldfluss aus VA-wirksamer Gebarung (SA3+SA4)				-384,00	-1.700,00	1.316,00
<b>Gruppe 0</b>		<b>Vertretungskörper und allgemeine Verwaltung</b>						
Gruppe 0	SA0/SA1	SA (0) Nettoerg. (21-22) / SA (1) Geldfluss op. Geb. (31-32)	-17.090,38	-20.000,00	2.909,62	-17.090,38	-20.000,00	2.909,62
Gruppe 0	SA00	Saldo (00) Nettoergebnis nach Haushaltsrücklagen (SA0+SA01)	-17.090,38	-20.000,00	2.909,62			
Gruppe 0	SA2	Saldo (2) Geldfluss aus der Investiven Gebarung (33-34)				0,00	0,00	0,00
Gruppe 0	SA3	Saldo (3) Nettofinanzierungssaldo (SA1+SA2)				-17.090,38	-20.000,00	2.909,62
Gruppe 0	SA4	Saldo (4) Geldfluss aus der Finanzierungstätigkeit (35-36)				0,00	0,00	0,00
Gruppe 0	SA5	Saldo (5) Geldfluss aus VA-wirksamer Gebarung (SA3+SA4)				-17.090,38	-20.000,00	2.909,62

## Rechnungsabschluss 2024

## Detailnachweis RA / 210 Allgemeinbildende Pflichtschulen, gemeinsame Kosten - interne Vergütungen enthalten

Fonds	Konto	Bezeichnung	ERA 2024	EVA 2024	Differenz	FRA 2024	FVA 2024	Differenz
<b>Fonds 210000</b>		<b>Allgemeinbildende Pflichtschule Kosten</b>						
<b>Operative Gebarung</b>								
210000	810000	Leistungserlöse	6.400,84	0,00	6.400,84	6.400,84	0,00	6.400,84
210000	816300	KB/KE BSB	3.600,00	3.600,00	0,00	3.600,00	3.600,00	0,00
2	2114/3114	Erträge / Einzahlungen aus Leistungen	10.000,84	3.600,00	6.400,84	10.000,84	3.600,00	6.400,84
210000	829000	Sonstige Einnahmen	542,04	100,00	442,04	542,04	100,00	442,04
2	2116/3116	Erträge / Einz. aus Veräußerung/GWG u. sonst. Erträge/Einz.	542,04	100,00	442,04	542,04	100,00	442,04
1	211/311	<b>Erträge / Einzahl. aus operativer Verwaltungstätigkeit</b>	<b>10.542,88</b>	<b>3.700,00</b>	<b>6.842,88</b>	<b>10.542,88</b>	<b>3.700,00</b>	<b>6.842,88</b>
210000	861000	Lfd. Transferz. von Ländern	7.887,15	1.500,00	6.387,15	7.887,15	1.500,00	6.387,15
210000	862000	Schulumlagen (Mitgliedsgemeinden) ab 2022	683.614,91	884.100,00	-200.485,09	683.614,91	884.100,00	-200.485,09
210000	862100	Schülerhaltungsbeitrag (sprengelfremd) ab 2022	27.344,57	39.800,00	-12.455,43	27.344,57	39.800,00	-12.455,43
210000	863000	Lfd. Transferz. von Sozialvers.träger	64,30	1.000,00	-935,70	64,30	1.000,00	-935,70
2	2121/3121	Transferertrag / -zahlungen von Trägern des öffentl. Rechts	718.910,93	926.400,00	-207.489,07	718.910,93	926.400,00	-207.489,07
210000	813000	Erträge aus Auflösung Inv.Zuschüsse	78.967,78	80.400,00	-1.432,22	0,00	0,00	0,00
2	2127	Nicht finanzierungswirksamer Transferertrag	78.967,78	80.400,00	-1.432,22	0,00	0,00	0,00
1	212/312	<b>Erträge aus Transfers / Einzahlungen aus Transfers</b>	<b>797.878,71</b>	<b>1.006.800,00</b>	<b>-208.921,29</b>	<b>718.910,93</b>	<b>926.400,00</b>	<b>-207.489,07</b>
<b>SU 21/31</b>		<b>Summe Erträge / Einzahlungen operative Gebarung</b>	<b>808.421,59</b>	<b>1.010.500,00</b>	<b>-202.078,41</b>	<b>729.453,81</b>	<b>930.100,00</b>	<b>-200.646,19</b>
210000	510000	Geldbezüge d. Vertragsbed. der Verw.	42.225,40	41.400,00	825,40	42.225,40	41.400,00	825,40
210000	511000	Geldb. Vertragsbed. in handw. Verwendung	185.827,09	175.600,00	10.227,09	185.827,09	175.600,00	10.227,09
2	2211/3211	Personalaufwand / Ausz. (Bezüge, Nebengeb., Mehrleistungen)	228.052,49	217.000,00	11.052,49	228.052,49	217.000,00	11.052,49
210000	566000	Zuwendungen aus Anlass v. Dienstjubiläen	6.032,20	5.900,00	132,20	6.032,20	5.900,00	132,20
210000	580000	Dienstgeberbeiträge FLAF	6.251,14	5.900,00	351,14	6.251,14	5.900,00	351,14
210000	582000	Leistungen aus der Selbstträgerschaft	47.803,57	45.600,00	2.203,57	47.803,57	45.600,00	2.203,57
2	2212/3212	Gesetzlicher und freiwilliger Sozialaufwand / Auszahlungen	60.086,91	57.400,00	2.686,91	60.086,91	57.400,00	2.686,91
210000	591000	Dot. von Rückstel. für Abfertigungen	3.179,28	1.400,00	1.779,28	0,00	0,00	0,00
210000	592000	Dot. von Rückstel. für Jubiläumszuwendungen	1.895,46	800,00	1.095,46	0,00	0,00	0,00

## Rechnungsabschluss 2024

## Detailnachweis RA / 210 Allgemeinbildende Pflichtschulen, gemeinsame Kosten - interne Vergütungen enthalten

Fonds	Konto	Bezeichnung	ERA 2024	EVA 2024	Differenz	FRA 2024	FVA 2024	Differenz
2	2214	Nicht finanzierungswirksamer Personalaufwand	5.074,74	2.200,00	2.874,74	0,00	0,00	0,00
<b>1</b>	<b>221/321</b>	<b>Personalaufwand / Auszahlungen aus Personalaufwand</b>	<b>293.214,14</b>	<b>276.600,00</b>	<b>16.614,14</b>	<b>288.139,40</b>	<b>274.400,00</b>	<b>13.739,40</b>
210000	400000	Geringwertige Wirtschaftsg.	2.869,12	2.100,00	769,12	2.869,12	2.100,00	769,12
210000	452000	Treibstoffe	54,97	200,00	-145,03	54,97	200,00	-145,03
210000	454000	Reinigungsmittel	8.490,23	9.600,00	-1.109,77	8.490,23	9.600,00	-1.109,77
210000	458000	Mittel zur ärztl. Betreuung	0,00	500,00	-500,00	0,00	500,00	-500,00
210000	459000	Sonstige Verbrauchsgüter	8.232,33	1.200,00	7.032,33	8.232,33	1.200,00	7.032,33
2	2221/3221	Gebrauchs- und Verbrauchsgüter, Handelswaren / Auszahlungen	19.646,65	13.600,00	6.046,65	19.646,65	13.600,00	6.046,65
210000	600010	Strom	20.797,20	50.000,00	-29.202,80	20.797,20	50.000,00	-29.202,80
210000	600030	Fernwärme	67.277,52	104.700,00	-37.422,48	67.277,52	104.700,00	-37.422,48
210000	630000	Postdienste	194,43	0,00	194,43	194,43	0,00	194,43
210000	631000	Telekommunikationsdienste	8.459,67	3.500,00	4.959,67	8.459,67	3.500,00	4.959,67
210000	670000	Versicherungen	14.474,93	15.600,00	-1.125,07	14.474,93	15.600,00	-1.125,07
2	2222/3222	Verwaltungs- und Betriebsaufwand / Auszahlungen	111.203,75	173.800,00	-62.596,25	111.203,75	173.800,00	-62.596,25
210000	700200	Mietaufwand ext. Schulräumlichkeiten	3.600,00	4.000,00	-400,00	3.600,00	4.000,00	-400,00
2	2223/3223	Leasing- und Mietaufwand / Ausz. für Leasing- u. Mietaufwand	3.600,00	4.000,00	-400,00	3.600,00	4.000,00	-400,00
210000	614000	Instandhaltung von Gebäuden	55.279,45	67.700,00	-12.420,55	55.279,45	67.700,00	-12.420,55
210000	616000	Instandhaltung von Maschinen u. Anlagen	14,90	1.000,00	-985,10	14,90	1.000,00	-985,10
210000	618000	Instandhaltung von son. Anlagen	12.918,34	5.000,00	7.918,34	12.918,34	5.000,00	7.918,34
2	2224/3224	Instandhaltung / Auszahlungen für Instandhaltung	68.212,69	73.700,00	-5.487,31	68.212,69	73.700,00	-5.487,31
210000	711000	Gebühren Gemeinde gem. FAG	41.585,72	49.600,00	-8.014,28	41.585,72	49.600,00	-8.014,28
210000	724000	Reisegebühren	0,00	200,00	-200,00	0,00	200,00	-200,00
210000	728000	Entgelte für sonstige Leistungen	1.065,74	7.200,00	-6.134,26	1.065,74	7.200,00	-6.134,26
210000	728103	KE AH Reinigung	0,00	1.500,00	-1.500,00	0,00	1.500,00	-1.500,00
210000	728200	Entgelte Arbeitsmittelbeiträge	175,74	200,00	-24,26	175,74	200,00	-24,26
210000	728300	Entgelte Großreinigung	18.075,74	17.500,00	575,74	18.075,74	17.500,00	575,74
210000	728400	Entgelte Schulsozialarbeit	13.304,28	23.500,00	-10.195,72	13.304,28	23.500,00	-10.195,72



**Rechnungsabschluss 2024****Detailnachweis RA / 210 Allgemeinbildende Pflichtschulen, gemeinsame Kosten - interne Vergütungen enthalten**

Fonds	Konto	Bezeichnung	ERA 2024	EVA 2024	Differenz	FRA 2024	FVA 2024	Differenz
210000	728900	Medienbeitrag MSI/II	2.598,64	2.800,00	-201,36	2.598,64	2.800,00	-201,36
210000	729000	Sonstige Ausgaben	360,00	500,00	-140,00	360,00	500,00	-140,00
2	2225/3225	Sonstiger Sachaufwand / Sonstige Auszahl. aus Sachaufwand	77.165,86	103.000,00	-25.834,14	77.165,86	103.000,00	-25.834,14
210000	680300	Planm. Afa Gebäude/Bauten	189.589,71	187.300,00	2.289,71	0,00	0,00	0,00
210000	680600	Planm. Afa Technische Anlagen, Fahrzeuge/Maschine	116,42	200,00	-83,58	0,00	0,00	0,00
210000	680700	Planm. Afa Amts, Betriebs/Geschäftsausstattung	29.312,48	27.300,00	2.012,48	0,00	0,00	0,00
2	2226/3226	Nicht finanz.wirks. Sachaufw. / Ausz. Inanspruchn.Haftungen	219.018,61	214.800,00	4.218,61	0,00	0,00	0,00
1	222/322	<b>Sachaufwand / Auszahlungen aus Sachaufwand</b>	<b>498.847,56</b>	<b>582.900,00</b>	<b>-84.052,44</b>	<b>279.828,95</b>	<b>368.100,00</b>	<b>-88.271,05</b>
SU	22/32	<b>Summe Aufwendungen / Auszahlungen operative Gebarung</b>	<b>792.061,70</b>	<b>859.500,00</b>	<b>-67.438,30</b>	<b>567.968,35</b>	<b>642.500,00</b>	<b>-74.531,65</b>
SA	SA0/SA1	<b>SA (0) Nettoerg. (21-22) / SA (1) Geldfluss op. Geb. (31-32)</b>	<b>16.359,89</b>	<b>151.000,00</b>	<b>-134.640,11</b>	<b>161.485,46</b>	<b>287.600,00</b>	<b>-126.114,54</b>
SA	SA01	<b>Saldo (01) Haushaltsrücklagen (230-240)</b>	<b>0,00</b>	<b>0,00</b>	<b>0,00</b>			
SA	SA00	<b>Saldo (00) Nettoergebnis nach Haushaltsrücklagen (SA0+SA01)</b>	<b>16.359,89</b>	<b>151.000,00</b>	<b>-134.640,11</b>			
<b>Investive Gebarung</b>								
210000	301000	Kapitaltransf. von NÖ Schul-Kindergartenfonds				6.808,17	7.900,00	-1.091,83
2	3331	Kapitaltransferzahlungen von Trägern des öffentlichen Rechts				6.808,17	7.900,00	-1.091,83
1	333	<b>Einzahlungen aus Kapitaltransfers</b>				<b>6.808,17</b>	<b>7.900,00</b>	<b>-1.091,83</b>
SU	33	<b>Summe Einzahlungen investive Gebarung</b>				<b>6.808,17</b>	<b>7.900,00</b>	<b>-1.091,83</b>
210000	010000	Gebäude				0,00	33.400,00	-33.400,00
2	3413	Auszahlungen für den Erwerb von Gebäuden und Bauten				0,00	33.400,00	-33.400,00
210000	020000	Maschinen und maschinelle Anlagen				0,00	33.300,00	-33.300,00
2	3414	Ausz. f.d. Erwerb von techn. Anlagen, Fahrzeuge u. Maschinen				0,00	33.300,00	-33.300,00
210000	042000	Amts-, Betriebs- und Geschäftsausstattung				30.860,40	33.300,00	-2.439,60
2	3415	Ausz. f.d. Erwerb von Amts-, Betriebs- u. Geschäftsausstatt.				30.860,40	33.300,00	-2.439,60
1	341	<b>Auszahlungen aus der Investitionstätigkeit</b>				<b>30.860,40</b>	<b>100.000,00</b>	<b>-69.139,60</b>
SU	34	<b>Summe Auszahlungen investive Gebarung</b>				<b>30.860,40</b>	<b>100.000,00</b>	<b>-69.139,60</b>
SA	SA2	<b>Saldo (2) Geldfluss aus der Investiven Gebarung (33-34)</b>				<b>-24.052,23</b>	<b>-92.100,00</b>	<b>68.047,77</b>

**Rechnungsabschluss 2024****Detailnachweis RA / 210 Allgemeinbildende Pflichtschulen, gemeinsame Kosten - interne Vergütungen enthalten**

Fonds	Konto	Bezeichnung	ERA 2024	EVA 2024	Differenz	FRA 2024	FVA 2024	Differenz
SA	SA3	Saldo (3) Nettofinanzierungssaldo (SA1+SA2)				137.433,23	195.500,00	-58.066,77
<b>Finanzierungstätigkeit</b>								
SU	35	Summe Einzahlungen aus der Finanzierungstätigkeit				0,00	0,00	0,00
SU	36	Summe Auszahlungen aus der Finanzierungstätigkeit				0,00	0,00	0,00
SA	SA4	Saldo (4) Geldfluss aus der Finanzierungstätigkeit (35-36)				0,00	0,00	0,00
SA	SA5	Saldo (5) Geldfluss aus VA-wirksamer Gebarung (SA3+SA4)				137.433,23	195.500,00	-58.066,77
UA	210	<b>Allgemeinbildende Pflichtschulen, gemeinsame Kosten</b>						
UA	210	SA (0) Nettoerg. (21-22) / SA (1) Geldfluss op. Geb. (31-32)	16.359,89	151.000,00	-134.640,11	161.485,46	287.600,00	-126.114,54
UA	210	SA00 Saldo (00) Nettoergebnis nach Haushaltsrücklagen (SA0+SA01)	16.359,89	151.000,00	-134.640,11			
UA	210	SA2 Saldo (2) Geldfluss aus der Investiven Gebarung (33-34)				-24.052,23	-92.100,00	68.047,77
UA	210	SA3 Saldo (3) Nettofinanzierungssaldo (SA1+SA2)				137.433,23	195.500,00	-58.066,77
UA	210	SA4 Saldo (4) Geldfluss aus der Finanzierungstätigkeit (35-36)				0,00	0,00	0,00
UA	210	SA5 Saldo (5) Geldfluss aus VA-wirksamer Gebarung (SA3+SA4)				137.433,23	195.500,00	-58.066,77

# Rechnungsabschluss 2024

## Detailnachweis RA / 212 Mittelschulen - interne Vergütungen enthalten

Fonds	Konto	Bezeichnung	ERA 2024	EVA 2024	Differenz	FRA 2024	FVA 2024	Differenz
<b>Fonds 212000</b>		<b>Mittelschulen</b>						
<b>Operative Gebarung</b>								
212000	861000	Lfd. Transferz. von Ländern	4.120,00	0,00	4.120,00	4.120,00	0,00	4.120,00
2	2121/3121	Transferertrag / -zahlungen von Trägern des öffentl. Rechts	4.120,00	0,00	4.120,00	4.120,00	0,00	4.120,00
212000	813000	Erträge aus Auflösung Inv.Zuschüsse	6.302,82	7.600,00	-1.297,18	0,00	0,00	0,00
2	2127	Nicht finanzierungswirksamer Transferertrag	6.302,82	7.600,00	-1.297,18	0,00	0,00	0,00
<b>1</b>	<b>212/312</b>	<b>Erträge aus Transfers / Einzahlungen aus Transfers</b>	<b>10.422,82</b>	<b>7.600,00</b>	<b>2.822,82</b>	<b>4.120,00</b>	<b>0,00</b>	<b>4.120,00</b>
<b>SU</b>	<b>21/31</b>	<b>Summe Erträge / Einzahlungen operative Gebarung</b>	<b>10.422,82</b>	<b>7.600,00</b>	<b>2.822,82</b>	<b>4.120,00</b>	<b>0,00</b>	<b>4.120,00</b>
212000	400000	Geringwertige Wirtschaftsg.	15.652,93	9.000,00	6.652,93	15.652,93	9.000,00	6.652,93
212000	430000	Lebensmittel	100,69	0,00	100,69	100,69	0,00	100,69
212000	456000	Schreib-, Zeichen- und son. Büromittel	5.774,35	1.200,00	4.574,35	5.774,35	1.200,00	4.574,35
212000	457000	Druckwerke	800,51	1.500,00	-699,49	800,51	1.500,00	-699,49
212000	457100	Lehrer-/Schülerbücherei	2.220,44	2.200,00	20,44	2.220,44	2.200,00	20,44
212000	459000	Sonstige Verbrauchsgüter	5.055,87	800,00	4.255,87	5.055,87	800,00	4.255,87
212000	459100	Sonstige Verbrauchsgüter Toner	1.099,21	2.500,00	-1.400,79	1.099,21	2.500,00	-1.400,79
2	2221/3221	Gebrauchs- und Verbrauchsgüter, Handelswaren / Auszahlungen	30.704,00	17.200,00	13.504,00	30.704,00	17.200,00	13.504,00
212000	620000	Transporte durch die Bahn	463,52	400,00	63,52	463,52	400,00	63,52
212000	621000	Sonstige Transporte	4.905,00	4.000,00	905,00	4.905,00	4.000,00	905,00
212000	630000	Postdienste	372,41	400,00	-27,59	372,41	400,00	-27,59
212000	631000	Telekommunikationsdienste	2.053,98	6.000,00	-3.946,02	2.053,98	6.000,00	-3.946,02
2	2222/3222	Verwaltungs- und Betriebsaufwand / Auszahlungen	7.794,91	10.800,00	-3.005,09	7.794,91	10.800,00	-3.005,09
212000	618000	Instandhaltung von son. Anlagen	710,73	1.000,00	-289,27	710,73	1.000,00	-289,27
212000	618100	Instandhaltung EDV	6.480,00	15.000,00	-8.520,00	6.480,00	15.000,00	-8.520,00
2	2224/3224	Instandhaltung / Auszahlungen für Instandhaltung	7.190,73	16.000,00	-8.809,27	7.190,73	16.000,00	-8.809,27
212000	726000	Mitgliedsbeiträge an Institutionen	274,85	500,00	-225,15	274,85	500,00	-225,15
212000	728000	Entgelte für sonstige Leistungen	8.879,26	14.100,00	-5.220,74	8.879,26	14.100,00	-5.220,74

## Rechnungsabschluss 2024

### Detailnachweis RA / 212 Mittelschulen - interne Vergütungen enthalten

Fonds	Konto	Bezeichnung	ERA 2024	EVA 2024	Differenz	FRA 2024	FVA 2024	Differenz
212000	729000	Sonstige Ausgaben	12,40	200,00	-187,60	12,40	200,00	-187,60
2	2225/3225	Sonstiger Sachaufwand / Sonstige Auszahl. aus Sachaufwand	9.166,51	14.800,00	-5.633,49	9.166,51	14.800,00	-5.633,49
212000	680700	Planm. Afa Amts, Betriebs/Geschäftsausstattung	37.355,10	22.200,00	15.155,10	0,00	0,00	0,00
2	2226/3226	Nicht finanz.wirks. Sachaufw. / Ausz. Inanspruchn.Haftungen	37.355,10	22.200,00	15.155,10	0,00	0,00	0,00
1	222/322	<b>Sachaufwand / Auszahlungen aus Sachaufwand</b>	<b>92.211,25</b>	<b>81.000,00</b>	<b>11.211,25</b>	<b>54.856,15</b>	<b>58.800,00</b>	<b>-3.943,85</b>
SU	22/32	<b>Summe Aufwendungen / Auszahlungen operative Gebarung</b>	<b>92.211,25</b>	<b>81.000,00</b>	<b>11.211,25</b>	<b>54.856,15</b>	<b>58.800,00</b>	<b>-3.943,85</b>
SA	SA0/SA1	<b>SA (0) Nettoerg. (21-22) / SA (1) Geldfluss op. Geb. (31-32)</b>	<b>-81.788,43</b>	<b>-73.400,00</b>	<b>-8.388,43</b>	<b>-50.736,15</b>	<b>-58.800,00</b>	<b>8.063,85</b>
SA	SA01	<b>Saldo (01) Haushaltsrücklagen (230-240)</b>	<b>0,00</b>	<b>0,00</b>	<b>0,00</b>			
SA	SA00	<b>Saldo (00) Nettoergebnis nach Haushaltsrücklagen (SA0+SA01)</b>	<b>-81.788,43</b>	<b>-73.400,00</b>	<b>-8.388,43</b>			
<b>Investive Gebarung</b>								
212000	301000	Kapitaltransf. von NÖ Schul-Kindergartenfonds				7.500,00	0,00	7.500,00
2	3331	Kapitaltransferzahlungen von Trägern des öffentlichen Rechts				7.500,00	0,00	7.500,00
1	333	<b>Einzahlungen aus Kapitaltransfers</b>				<b>7.500,00</b>	<b>0,00</b>	<b>7.500,00</b>
SU	33	<b>Summe Einzahlungen investive Gebarung</b>				<b>7.500,00</b>	<b>0,00</b>	<b>7.500,00</b>
212000	042000	Amts-, Betriebs- und Geschäftsausstattung				36.343,61	26.000,00	10.343,61
2	3415	Ausz. f.d. Erwerb von Amts-, Betriebs- u.Geschäftsausstatt.				36.343,61	26.000,00	10.343,61
1	341	<b>Auszahlungen aus der Investitionstätigkeit</b>				<b>36.343,61</b>	<b>26.000,00</b>	<b>10.343,61</b>
SU	34	<b>Summe Auszahlungen investive Gebarung</b>				<b>36.343,61</b>	<b>26.000,00</b>	<b>10.343,61</b>
SA	SA2	<b>Saldo (2) Geldfluss aus der Investiven Gebarung (33-34)</b>				<b>-28.843,61</b>	<b>-26.000,00</b>	<b>-2.843,61</b>
SA	SA3	<b>Saldo (3) Nettofinanzierungssaldo (SA1+SA2)</b>				<b>-79.579,76</b>	<b>-84.800,00</b>	<b>5.220,24</b>
<b>Finanzierungstätigkeit</b>								
SU	35	<b>Summe Einzahlungen aus der Finanzierungstätigkeit</b>				<b>0,00</b>	<b>0,00</b>	<b>0,00</b>
SU	36	<b>Summe Auszahlungen aus der Finanzierungstätigkeit</b>				<b>0,00</b>	<b>0,00</b>	<b>0,00</b>
SA	SA4	<b>Saldo (4) Geldfluss aus der Finanzierungstätigkeit (35-36)</b>				<b>0,00</b>	<b>0,00</b>	<b>0,00</b>
SA	SA5	<b>Saldo (5) Geldfluss aus VA-wirksamer Gebarung (SA3+SA4)</b>				<b>-79.579,76</b>	<b>-84.800,00</b>	<b>5.220,24</b>

## Rechnungsabschluss 2024

### Detailnachweis RA / 212 Mittelschulen - interne Vergütungen enthalten

Fonds	Konto	Bezeichnung	ERA 2024	EVA 2024	Differenz	FRA 2024	FVA 2024	Differenz
Fonds 212100		NEUE NÖ MITTELSCHULE I Thomas-Freund-Gas						
Operative Gebarung								
SU 21/31		Summe Erträge / Einzahlungen operative Gebarung	0,00	0,00	0,00	0,00	0,00	0,00
212100	400000	Geringwertige Wirtschaftsg.	26,98	0,00	26,98	26,98	0,00	26,98
2	2221/3221	Gebrauchs- und Verbrauchsgüter, Handelswaren / Auszahlungen	26,98	0,00	26,98	26,98	0,00	26,98
1 222/322		Sachaufwand / Auszahlungen aus Sachaufwand	26,98	0,00	26,98	26,98	0,00	26,98
SU 22/32		Summe Aufwendungen / Auszahlungen operative Gebarung	26,98	0,00	26,98	26,98	0,00	26,98
SA SA0/SA1		SA (0) Nettoerg. (21-22) / SA (1) Geldfluss op. Geb. (31-32)	-26,98	0,00	-26,98	-26,98	0,00	-26,98
SA SA01		Saldo (01) Haushaltsrücklagen (230-240)	0,00	0,00	0,00			
SA SA00		Saldo (00) Nettoergebnis nach Haushaltsrücklagen (SA0+SA01)	-26,98	0,00	-26,98			
Investive Gebarung								
SU 33		Summe Einzahlungen investive Gebarung				0,00	0,00	0,00
SU 34		Summe Auszahlungen investive Gebarung				0,00	0,00	0,00
SA SA2		Saldo (2) Geldfluss aus der Investiven Gebarung (33-34)				0,00	0,00	0,00
SA SA3		Saldo (3) Nettofinanzierungssaldo (SA1+SA2)				-26,98	0,00	-26,98
Finanzierungstätigkeit								
SU 35		Summe Einzahlungen aus der Finanzierungstätigkeit				0,00	0,00	0,00
SU 36		Summe Auszahlungen aus der Finanzierungstätigkeit				0,00	0,00	0,00
SA SA4		Saldo (4) Geldfluss aus der Finanzierungstätigkeit (35-36)				0,00	0,00	0,00
SA SA5		Saldo (5) Geldfluss aus VA-wirksamer Gebarung (SA3+SA4)				-26,98	0,00	-26,98
Fonds 212200		NÖ Mittelschule I/II Schwerpunktsäulen						
Operative Gebarung								
212200	829000	Sonstige Einnahmen	650,00	0,00	650,00	650,00	0,00	650,00
2	2116/3116	Erträge / Einz. aus Veräußerung/GWG u. sonst. Erträge/Einz.	650,00	0,00	650,00	650,00	0,00	650,00

## Rechnungsabschluss 2024

### Detailnachweis RA / 212 Mittelschulen - interne Vergütungen enthalten

Fonds	Konto	Bezeichnung	ERA 2024	EVA 2024	Differenz	FRA 2024	FVA 2024	Differenz
<b>1</b>	<b>211/311</b>	<b>Erträge / Einzahl. aus operativer Verwaltungstätigkeit</b>	<b>650,00</b>	<b>0,00</b>	<b>650,00</b>	<b>650,00</b>	<b>0,00</b>	<b>650,00</b>
<b>SU</b>	<b>21/31</b>	<b>Summe Erträge / Einzahlungen operative Gebarung</b>	<b>650,00</b>	<b>0,00</b>	<b>650,00</b>	<b>650,00</b>	<b>0,00</b>	<b>650,00</b>
212200	400000	Geringwertige Wirtschaftsg.	138,08	3.000,00	-2.861,92	138,08	3.000,00	-2.861,92
212200	430000	Lebensmittel	87,90	0,00	87,90	87,90	0,00	87,90
212200	459212	Sonstige Verbrauchsgüter	237,90	1.000,00	-762,10	237,90	1.000,00	-762,10
<b>2</b>	<b>2221/3221</b>	<b>Gebrauchs- und Verbrauchsgüter, Handelswaren / Auszahlungen</b>	<b>463,88</b>	<b>4.000,00</b>	<b>-3.536,12</b>	<b>463,88</b>	<b>4.000,00</b>	<b>-3.536,12</b>
212200	620000	Transporte durch die Bahn	694,88	0,00	694,88	694,88	0,00	694,88
212200	621000	Sonstige Transporte	3.955,00	800,00	3.155,00	3.955,00	800,00	3.155,00
<b>2</b>	<b>2222/3222</b>	<b>Verwaltungs- und Betriebsaufwand / Auszahlungen</b>	<b>4.649,88</b>	<b>800,00</b>	<b>3.849,88</b>	<b>4.649,88</b>	<b>800,00</b>	<b>3.849,88</b>
212200	728212	Entgelte für sonstige Leistungen	3.417,56	1.000,00	2.417,56	3.417,56	1.000,00	2.417,56
<b>2</b>	<b>2225/3225</b>	<b>Sonstiger Sachaufwand / Sonstige Auszahl. aus Sachaufwand</b>	<b>3.417,56</b>	<b>1.000,00</b>	<b>2.417,56</b>	<b>3.417,56</b>	<b>1.000,00</b>	<b>2.417,56</b>
212200	680700	Planm. Afa Amts, Betriebs/Geschäftsausstattung	3.393,67	2.400,00	993,67	0,00	0,00	0,00
<b>2</b>	<b>2226/3226</b>	<b>Nicht finanz.wirks. Sachaufw. / Ausz. Inanspruchn. Haftungen</b>	<b>3.393,67</b>	<b>2.400,00</b>	<b>993,67</b>	<b>0,00</b>	<b>0,00</b>	<b>0,00</b>
<b>1</b>	<b>222/322</b>	<b>Sachaufwand / Auszahlungen aus Sachaufwand</b>	<b>11.924,99</b>	<b>8.200,00</b>	<b>3.724,99</b>	<b>8.531,32</b>	<b>5.800,00</b>	<b>2.731,32</b>
<b>SU</b>	<b>22/32</b>	<b>Summe Aufwendungen / Auszahlungen operative Gebarung</b>	<b>11.924,99</b>	<b>8.200,00</b>	<b>3.724,99</b>	<b>8.531,32</b>	<b>5.800,00</b>	<b>2.731,32</b>
<b>SA</b>	<b>SA0/SA1</b>	<b>SA (0) Nettoerg. (21-22) / SA (1) Geldfluss op. Geb. (31-32)</b>	<b>-11.274,99</b>	<b>-8.200,00</b>	<b>-3.074,99</b>	<b>-7.881,32</b>	<b>-5.800,00</b>	<b>-2.081,32</b>
<b>SA</b>	<b>SA01</b>	<b>Saldo (01) Haushaltsrücklagen (230-240)</b>	<b>0,00</b>	<b>0,00</b>	<b>0,00</b>			
<b>SA</b>	<b>SA00</b>	<b>Saldo (00) Nettoergebnis nach Haushaltsrücklagen (SA0+SA01)</b>	<b>-11.274,99</b>	<b>-8.200,00</b>	<b>-3.074,99</b>			
<b>Investive Gebarung</b>								
212200	301000	Kapitaltransf. von NÖ Schul-Kindergartenfonds				3.380,00	0,00	3.380,00
<b>2</b>	<b>3331</b>	<b>Kapitaltransferzahlungen von Trägern des öffentlichen Rechts</b>				3.380,00	0,00	3.380,00
<b>1</b>	<b>333</b>	<b>Einzahlungen aus Kapitaltransfers</b>				<b>3.380,00</b>	<b>0,00</b>	<b>3.380,00</b>
<b>SU</b>	<b>33</b>	<b>Summe Einzahlungen investive Gebarung</b>				<b>3.380,00</b>	<b>0,00</b>	<b>3.380,00</b>
212200	042000	Amts-, Betriebs- und Geschäftsausstattung				10.706,76	20.000,00	-9.293,24
<b>2</b>	<b>3415</b>	<b>Ausz. f.d. Erwerb von Amts-, Betriebs- u. Geschäftsausstatt.</b>				10.706,76	20.000,00	-9.293,24
<b>1</b>	<b>341</b>	<b>Auszahlungen aus der Investitionstätigkeit</b>				<b>10.706,76</b>	<b>20.000,00</b>	<b>-9.293,24</b>

## Rechnungsabschluss 2024

### Detailnachweis RA / 212 Mittelschulen - interne Vergütungen enthalten

Fonds	Konto	Bezeichnung	ERA 2024	EVA 2024	Differenz	FRA 2024	FVA 2024	Differenz
SU	34	Summe Auszahlungen investive Gebarung				10.706,76	20.000,00	-9.293,24
SA	SA2	Saldo (2) Geldfluss aus der Investiven Gebarung (33-34)				-7.326,76	-20.000,00	12.673,24
SA	SA3	Saldo (3) Nettofinanzierungssaldo (SA1+SA2)				-15.208,08	-25.800,00	10.591,92
<b>Finanzierungstätigkeit</b>								
SU	35	Summe Einzahlungen aus der Finanzierungstätigkeit				0,00	0,00	0,00
SU	36	Summe Auszahlungen aus der Finanzierungstätigkeit				0,00	0,00	0,00
SA	SA4	Saldo (4) Geldfluss aus der Finanzierungstätigkeit (35-36)				0,00	0,00	0,00
SA	SA5	Saldo (5) Geldfluss aus VA-wirksamer Gebarung (SA3+SA4)				-15.208,08	-25.800,00	10.591,92
UA	212	<b>Mittelschulen</b>						
UA 212	SA0/SA1	SA (0) Nettoerg. (21-22) / SA (1) Geldfluss op. Geb. (31-32)	-93.090,40	-81.600,00	-11.490,40	-58.644,45	-64.600,00	5.955,55
UA 212	SA00	Saldo (00) Nettoergebnis nach Haushaltsrücklagen (SA0+SA01)	-93.090,40	-81.600,00	-11.490,40			
UA 212	SA2	Saldo (2) Geldfluss aus der Investiven Gebarung (33-34)				-36.170,37	-46.000,00	9.829,63
UA 212	SA3	Saldo (3) Nettofinanzierungssaldo (SA1+SA2)				-94.814,82	-110.600,00	15.785,18
UA 212	SA4	Saldo (4) Geldfluss aus der Finanzierungstätigkeit (35-36)				0,00	0,00	0,00
UA 212	SA5	Saldo (5) Geldfluss aus VA-wirksamer Gebarung (SA3+SA4)				-94.814,82	-110.600,00	15.785,18

# Rechnungsabschluss 2024

## Detailnachweis RA / 213 Sonderschulen - interne Vergütungen enthalten

Fonds	Konto	Bezeichnung	ERA 2024	EVA 2024	Differenz	FRA 2024	FVA 2024	Differenz
<b>Fonds 213000</b>		<b>Sonderschulen</b>						
<b>Operative Gebarung</b>								
213000	816000	KE sonstige Leistung (Vergütung Corona)	692,04	0,00	692,04	692,04	0,00	692,04
2	2114/3114	Erträge / Einzahlungen aus Leistungen	692,04	0,00	692,04	692,04	0,00	692,04
<b>1</b>	<b>211/311</b>	<b>Erträge / Einzahl. aus operativer Verwaltungstätigkeit</b>	<b>692,04</b>	<b>0,00</b>	<b>692,04</b>	<b>692,04</b>	<b>0,00</b>	<b>692,04</b>
<b>SU 21/31</b>		<b>Summe Erträge / Einzahlungen operative Gebarung</b>	<b>692,04</b>	<b>0,00</b>	<b>692,04</b>	<b>692,04</b>	<b>0,00</b>	<b>692,04</b>
213000	721000	Bezüge der gewählten Organe	692,04	0,00	692,04	692,04	0,00	692,04
2	2225/3225	Sonstiger Sachaufwand / Sonstige Auszahl. aus Sachaufwand	692,04	0,00	692,04	692,04	0,00	692,04
<b>1</b>	<b>222/322</b>	<b>Sachaufwand / Auszahlungen aus Sachaufwand</b>	<b>692,04</b>	<b>0,00</b>	<b>692,04</b>	<b>692,04</b>	<b>0,00</b>	<b>692,04</b>
<b>SU 22/32</b>		<b>Summe Aufwendungen / Auszahlungen operative Gebarung</b>	<b>692,04</b>	<b>0,00</b>	<b>692,04</b>	<b>692,04</b>	<b>0,00</b>	<b>692,04</b>
<b>SA SA0/SA1</b>		<b>SA (0) Nettoerg. (21-22) / SA (1) Geldfluss op. Geb. (31-32)</b>	<b>0,00</b>	<b>0,00</b>	<b>0,00</b>	<b>0,00</b>	<b>0,00</b>	<b>0,00</b>
<b>SA SA01</b>		<b>Saldo (01) Haushaltsrücklagen (230-240)</b>	<b>0,00</b>	<b>0,00</b>	<b>0,00</b>			
<b>SA SA00</b>		<b>Saldo (00) Nettoergebnis nach Haushaltsrücklagen (SA0+SA01)</b>	<b>0,00</b>	<b>0,00</b>	<b>0,00</b>			
<b>Investive Gebarung</b>								
<b>SU 33</b>		<b>Summe Einzahlungen investive Gebarung</b>				<b>0,00</b>	<b>0,00</b>	<b>0,00</b>
<b>SU 34</b>		<b>Summe Auszahlungen investive Gebarung</b>				<b>0,00</b>	<b>0,00</b>	<b>0,00</b>
<b>SA SA2</b>		<b>Saldo (2) Geldfluss aus der Investiven Gebarung (33-34)</b>				<b>0,00</b>	<b>0,00</b>	<b>0,00</b>
<b>SA SA3</b>		<b>Saldo (3) Nettofinanzierungssaldo (SA1+SA2)</b>				<b>0,00</b>	<b>0,00</b>	<b>0,00</b>
<b>Finanzierungstätigkeit</b>								
<b>SU 35</b>		<b>Summe Einzahlungen aus der Finanzierungstätigkeit</b>				<b>0,00</b>	<b>0,00</b>	<b>0,00</b>
<b>SU 36</b>		<b>Summe Auszahlungen aus der Finanzierungstätigkeit</b>				<b>0,00</b>	<b>0,00</b>	<b>0,00</b>
<b>SA SA4</b>		<b>Saldo (4) Geldfluss aus der Finanzierungstätigkeit (35-36)</b>				<b>0,00</b>	<b>0,00</b>	<b>0,00</b>
<b>SA SA5</b>		<b>Saldo (5) Geldfluss aus VA-wirksamer Gebarung (SA3+SA4)</b>				<b>0,00</b>	<b>0,00</b>	<b>0,00</b>



# Rechnungsabschluss 2024

## Detailnachweis RA / 213 Sonderschulen - interne Vergütungen enthalten

Fonds	Konto	Bezeichnung	ERA 2024	EVA 2024	Differenz	FRA 2024	FVA 2024	Differenz
<b>UA 213</b>		<b>Sonderschulen</b>						
UA 213	SA0/SA1	SA (0) Nettoerg. (21-22) / SA (1) Geldfluss op. Geb. (31-32)	0,00	0,00	0,00	0,00	0,00	0,00
UA 213	SA00	Saldo (00) Nettoergebnis nach Haushaltsrücklagen (SA0+SA01)	0,00	0,00	0,00			
UA 213	SA2	Saldo (2) Geldfluss aus der Investiven Gebarung (33-34)				0,00	0,00	0,00
UA 213	SA3	Saldo (3) Nettofinanzierungssaldo (SA1+SA2)				0,00	0,00	0,00
UA 213	SA4	Saldo (4) Geldfluss aus der Finanzierungstätigkeit (35-36)				0,00	0,00	0,00
UA 213	SA5	Saldo (5) Geldfluss aus VA-wirksamer Gebarung (SA3+SA4)				0,00	0,00	0,00
<b>A 21</b>		<b>Allgemeinbildender Unterricht</b>						
A 21	SA0/SA1	SA (0) Nettoerg. (21-22) / SA (1) Geldfluss op. Geb. (31-32)	-76.730,51	69.400,00	-146.130,51	102.841,01	223.000,00	-120.158,99
A 21	SA00	Saldo (00) Nettoergebnis nach Haushaltsrücklagen (SA0+SA01)	-76.730,51	69.400,00	-146.130,51			
A 21	SA2	Saldo (2) Geldfluss aus der Investiven Gebarung (33-34)				-60.222,60	-138.100,00	77.877,40
A 21	SA3	Saldo (3) Nettofinanzierungssaldo (SA1+SA2)				42.618,41	84.900,00	-42.281,59
A 21	SA4	Saldo (4) Geldfluss aus der Finanzierungstätigkeit (35-36)				0,00	0,00	0,00
A 21	SA5	Saldo (5) Geldfluss aus VA-wirksamer Gebarung (SA3+SA4)				42.618,41	84.900,00	-42.281,59

## Rechnungsabschluss 2024

## Detailnachweis RA / 250 Horte für Schülerinnen und Schüler - interne Vergütungen enthalten

Fonds	Konto	Bezeichnung	ERA 2024	EVA 2024	Differenz	FRA 2024	FVA 2024	Differenz
<b>Fonds 250000</b>		<b>Horte für Schülerinnen und Schüler</b>						
<b>Operative Gebarung</b>								
250000	810500	Elternb. Betreuung Schul. NB	0,00	1.300,00	-1.300,00	0,00	1.300,00	-1.300,00
250000	810501	Elternb. Verpflegung Schul. NB	0,00	400,00	-400,00	0,00	400,00	-400,00
2	2114/3114	Erträge / Einzahlungen aus Leistungen	0,00	1.700,00	-1.700,00	0,00	1.700,00	-1.700,00
1	211/311	<b>Erträge / Einzahl. aus operativer Verwaltungstätigkeit</b>	<b>0,00</b>	<b>1.700,00</b>	<b>-1.700,00</b>	<b>0,00</b>	<b>1.700,00</b>	<b>-1.700,00</b>
SU	21/31	<b>Summe Erträge / Einzahlungen operative Gebarung</b>	<b>0,00</b>	<b>1.700,00</b>	<b>-1.700,00</b>	<b>0,00</b>	<b>1.700,00</b>	<b>-1.700,00</b>
250000	400500	Geringwertige Wirtschaftsg. Anlageverm. Schul.NB	0,00	700,00	-700,00	0,00	700,00	-700,00
250000	430500	Lebensmittel Schul. NB	0,00	1.300,00	-1.300,00	0,00	1.300,00	-1.300,00
2	2221/3221	Gebrauchs- und Verbrauchsgüter, Handelswaren / Auszahlungen	0,00	2.000,00	-2.000,00	0,00	2.000,00	-2.000,00
250000	614500	Instandhaltung von Gebäuden Schul.NB	0,00	700,00	-700,00	0,00	700,00	-700,00
2	2224/3224	Instandhaltung / Auszahlungen für Instandhaltung	0,00	700,00	-700,00	0,00	700,00	-700,00
250000	728505	Betreuungskosten Schul. NB	0,00	9.500,00	-9.500,00	0,00	9.500,00	-9.500,00
250000	728506	Ersätze Einhebung Beiträge NB	0,00	500,00	-500,00	0,00	500,00	-500,00
2	2225/3225	Sonstiger Sachaufwand / Sonstige Auszahl. aus Sachaufwand	0,00	10.000,00	-10.000,00	0,00	10.000,00	-10.000,00
1	222/322	<b>Sachaufwand / Auszahlungen aus Sachaufwand</b>	<b>0,00</b>	<b>12.700,00</b>	<b>-12.700,00</b>	<b>0,00</b>	<b>12.700,00</b>	<b>-12.700,00</b>
SU	22/32	<b>Summe Aufwendungen / Auszahlungen operative Gebarung</b>	<b>0,00</b>	<b>12.700,00</b>	<b>-12.700,00</b>	<b>0,00</b>	<b>12.700,00</b>	<b>-12.700,00</b>
SA	SA0/SA1	<b>SA (0) Nettoerg. (21-22) / SA (1) Geldfluss op. Geb. (31-32)</b>	<b>0,00</b>	<b>-11.000,00</b>	<b>11.000,00</b>	<b>0,00</b>	<b>-11.000,00</b>	<b>11.000,00</b>
SA	SA01	<b>Saldo (01) Haushaltsrücklagen (230-240)</b>	<b>0,00</b>	<b>0,00</b>	<b>0,00</b>			
SA	SA00	<b>Saldo (00) Nettoergebnis nach Haushaltsrücklagen (SA0+SA01)</b>	<b>0,00</b>	<b>-11.000,00</b>	<b>11.000,00</b>			
<b>Investive Gebarung</b>								
SU	33	<b>Summe Einzahlungen investive Gebarung</b>				<b>0,00</b>	<b>0,00</b>	<b>0,00</b>
SU	34	<b>Summe Auszahlungen investive Gebarung</b>				<b>0,00</b>	<b>0,00</b>	<b>0,00</b>
SA	SA2	<b>Saldo (2) Geldfluss aus der Investiven Gebarung (33-34)</b>				<b>0,00</b>	<b>0,00</b>	<b>0,00</b>
SA	SA3	<b>Saldo (3) Nettofinanzierungssaldo (SA1+SA2)</b>				<b>0,00</b>	<b>-11.000,00</b>	<b>11.000,00</b>

**Rechnungsabschluss 2024****Detailnachweis RA / 250 Horte für Schülerinnen und Schüler - interne Vergütungen enthalten**

Fonds	Konto	Bezeichnung	ERA 2024	EVA 2024	Differenz	FRA 2024	FVA 2024	Differenz
<b>Finanzierungstätigkeit</b>								
SU	35	Summe Einzahlungen aus der Finanzierungstätigkeit				0,00	0,00	0,00
SU	36	Summe Auszahlungen aus der Finanzierungstätigkeit				0,00	0,00	0,00
SA	SA4	Saldo (4) Geldfluss aus der Finanzierungstätigkeit (35-36)				0,00	0,00	0,00
SA	SA5	Saldo (5) Geldfluss aus VA-wirksamer Gebarung (SA3+SA4)				0,00	-11.000,00	11.000,00
<b>UA 250 Horte für Schülerinnen und Schüler</b>								
UA 250	SA0/SA1	SA (0) Nettoerg. (21-22) / SA (1) Geldfluss op. Geb. (31-32)	0,00	-11.000,00	11.000,00	0,00	-11.000,00	11.000,00
UA 250	SA00	Saldo (00) Nettoergebnis nach Haushaltsrücklagen (SA0+SA01)	0,00	-11.000,00	11.000,00			
UA 250	SA2	Saldo (2) Geldfluss aus der Investiven Gebarung (33-34)				0,00	0,00	0,00
UA 250	SA3	Saldo (3) Nettofinanzierungssaldo (SA1+SA2)				0,00	-11.000,00	11.000,00
UA 250	SA4	Saldo (4) Geldfluss aus der Finanzierungstätigkeit (35-36)				0,00	0,00	0,00
UA 250	SA5	Saldo (5) Geldfluss aus VA-wirksamer Gebarung (SA3+SA4)				0,00	-11.000,00	11.000,00
<b>A 25 Außerschulische Jugendberufshilfe</b>								
A 25	SA0/SA1	SA (0) Nettoerg. (21-22) / SA (1) Geldfluss op. Geb. (31-32)	0,00	-11.000,00	11.000,00	0,00	-11.000,00	11.000,00
A 25	SA00	Saldo (00) Nettoergebnis nach Haushaltsrücklagen (SA0+SA01)	0,00	-11.000,00	11.000,00			
A 25	SA2	Saldo (2) Geldfluss aus der Investiven Gebarung (33-34)				0,00	0,00	0,00
A 25	SA3	Saldo (3) Nettofinanzierungssaldo (SA1+SA2)				0,00	-11.000,00	11.000,00
A 25	SA4	Saldo (4) Geldfluss aus der Finanzierungstätigkeit (35-36)				0,00	0,00	0,00
A 25	SA5	Saldo (5) Geldfluss aus VA-wirksamer Gebarung (SA3+SA4)				0,00	-11.000,00	11.000,00

# Rechnungsabschluss 2024

## Detailnachweis RA / 263 Turn- und Sporthallen - interne Vergütungen enthalten

Fonds	Konto	Bezeichnung	ERA 2024	EVA 2024	Differenz	FRA 2024	FVA 2024	Differenz
<b>Fonds 263000</b>		<b>Turn- und Sporthallen</b>						
<b>Operative Gebarung</b>								
263000	810000	Leistungserlöse	40,34	0,00	40,34	40,34	0,00	40,34
2	2114/3114	Erträge / Einzahlungen aus Leistungen	40,34	0,00	40,34	40,34	0,00	40,34
263000	811000	Miet- und Pachterträge	26.920,38	10.000,00	16.920,38	26.920,38	10.000,00	16.920,38
2	2115/3115	Erträge / Einzahlungen aus Besitz und wirtschaftl. Tätigkeit	26.920,38	10.000,00	16.920,38	26.920,38	10.000,00	16.920,38
<b>1</b>	<b>211/311</b>	<b>Erträge / Einzahl. aus operativer Verwaltungstätigkeit</b>	<b>26.960,72</b>	<b>10.000,00</b>	<b>16.960,72</b>	<b>26.960,72</b>	<b>10.000,00</b>	<b>16.960,72</b>
263000	813000	Erträge aus Auflösung Inv.Zuschüsse	4.872,63	5.300,00	-427,37	0,00	0,00	0,00
2	2127	Nicht finanzierungswirksamer Transferertrag	4.872,63	5.300,00	-427,37	0,00	0,00	0,00
<b>1</b>	<b>212/312</b>	<b>Erträge aus Transfers / Einzahlungen aus Transfers</b>	<b>4.872,63</b>	<b>5.300,00</b>	<b>-427,37</b>	<b>0,00</b>	<b>0,00</b>	<b>0,00</b>
<b>SU 21/31</b>		<b>Summe Erträge / Einzahlungen operative Gebarung</b>	<b>31.833,35</b>	<b>15.300,00</b>	<b>16.533,35</b>	<b>26.960,72</b>	<b>10.000,00</b>	<b>16.960,72</b>
263000	400000	Geringwertige Wirtschaftsg.	0,00	2.800,00	-2.800,00	0,00	2.800,00	-2.800,00
263000	458000	Mittel zur ärztl. Betreuung	0,00	100,00	-100,00	0,00	100,00	-100,00
263000	459000	Sonstige Verbrauchsgüter	0,00	100,00	-100,00	0,00	100,00	-100,00
2	2221/3221	Gebrauchs- und Verbrauchsgüter, Handelswaren / Auszahlungen	0,00	3.000,00	-3.000,00	0,00	3.000,00	-3.000,00
263000	600010	Strom	8.078,89	11.300,00	-3.221,11	8.078,89	11.300,00	-3.221,11
263000	600030	Fernwärme	9.924,48	16.000,00	-6.075,52	9.924,48	16.000,00	-6.075,52
2	2222/3222	Verwaltungs- und Betriebsaufwand / Auszahlungen	18.003,37	27.300,00	-9.296,63	18.003,37	27.300,00	-9.296,63
263000	614000	Instandhaltung von Gebäuden	24.626,82	4.000,00	20.626,82	24.626,82	4.000,00	20.626,82
263000	618000	Instandhaltung von son. Anlagen	5.362,76	4.000,00	1.362,76	5.362,76	4.000,00	1.362,76
2	2224/3224	Instandhaltung / Auszahlungen für Instandhaltung	29.989,58	8.000,00	21.989,58	29.989,58	8.000,00	21.989,58
263000	711000	Gebühren Gemeinde gem. FAG	4.420,45	4.500,00	-79,55	4.420,45	4.500,00	-79,55
263000	728102	Entgelt Allgemeine Verwaltung	35.078,40	35.500,00	-421,60	35.078,40	35.500,00	-421,60
263000	728107	KE TS-Verwaltung	5.934,55	7.400,00	-1.465,45	5.934,55	7.400,00	-1.465,45
263000	729000	Sonstige Ausgaben	0,00	100,00	-100,00	0,00	100,00	-100,00
2	2225/3225	Sonstiger Sachaufwand / Sonstige Auszahl. aus Sachaufwand	45.433,40	47.500,00	-2.066,60	45.433,40	47.500,00	-2.066,60

## Rechnungsabschluss 2024

### Detailnachweis RA / 263 Turn- und Sporthallen - interne Vergütungen enthalten

Fonds	Konto	Bezeichnung	ERA 2024	EVA 2024	Differenz	FRA 2024	FVA 2024	Differenz
263000	680300	Planm. Afa Gebäude/Bauten	34.006,43	32.000,00	2.006,43	0,00	0,00	0,00
263000	680500	Planm. Afa Sonderanlagen	6.442,24	6.500,00	-57,76	0,00	0,00	0,00
263000	680700	Planm. Afa Amts, Betriebs/Geschäftsausstattung	1.315,62	1.300,00	15,62	0,00	0,00	0,00
2	2226/3226	Nicht finanz.wirks. Sachaufw. / Ausz. Inanspruchn.Haftungen	41.764,29	39.800,00	1.964,29	0,00	0,00	0,00
<b>1</b>	<b>222/322</b>	<b>Sachaufwand / Auszahlungen aus Sachaufwand</b>	<b>135.190,64</b>	<b>125.600,00</b>	<b>9.590,64</b>	<b>93.426,35</b>	<b>85.800,00</b>	<b>7.626,35</b>
<b>SU</b>	<b>22/32</b>	<b>Summe Aufwendungen / Auszahlungen operative Gebarung</b>	<b>135.190,64</b>	<b>125.600,00</b>	<b>9.590,64</b>	<b>93.426,35</b>	<b>85.800,00</b>	<b>7.626,35</b>
<b>SA</b>	<b>SA0/SA1</b>	<b>SA (0) Nettoerg. (21-22) / SA (1) Geldfluss op. Geb. (31-32)</b>	<b>-103.357,29</b>	<b>-110.300,00</b>	<b>6.942,71</b>	<b>-66.465,63</b>	<b>-75.800,00</b>	<b>9.334,37</b>
<b>SA</b>	<b>SA01</b>	<b>Saldo (01) Haushaltsrücklagen (230-240)</b>	<b>0,00</b>	<b>0,00</b>	<b>0,00</b>			
<b>SA</b>	<b>SA00</b>	<b>Saldo (00) Nettoergebnis nach Haushaltsrücklagen (SA0+SA01)</b>	<b>-103.357,29</b>	<b>-110.300,00</b>	<b>6.942,71</b>			
<b>Investive Gebarung</b>								
263000	301000	Kapitaltransf. von NÖ Schul-Kindergartenfonds				289,46	200,00	89,46
2	3331	Kapitaltransferzahlungen von Trägern des öffentlichen Rechts				289,46	200,00	89,46
<b>1</b>	<b>333</b>	<b>Einzahlungen aus Kapitaltransfers</b>				<b>289,46</b>	<b>200,00</b>	<b>89,46</b>
<b>SU</b>	<b>33</b>	<b>Summe Einzahlungen investive Gebarung</b>				<b>289,46</b>	<b>200,00</b>	<b>89,46</b>
263000	010000	Gebäude				0,00	15.000,00	-15.000,00
2	3413	Auszahlungen für den Erwerb von Gebäuden und Bauten				0,00	15.000,00	-15.000,00
263000	042000	Amts-, Betriebs- und Geschäftsausstattung				0,00	2.000,00	-2.000,00
2	3415	Ausz. f.d. Erwerb von Amts-, Betriebs- u. Geschäftsausstatt.				0,00	2.000,00	-2.000,00
<b>1</b>	<b>341</b>	<b>Auszahlungen aus der Investitionstätigkeit</b>				<b>0,00</b>	<b>17.000,00</b>	<b>-17.000,00</b>
<b>SU</b>	<b>34</b>	<b>Summe Auszahlungen investive Gebarung</b>				<b>0,00</b>	<b>17.000,00</b>	<b>-17.000,00</b>
<b>SA</b>	<b>SA2</b>	<b>Saldo (2) Geldfluss aus der Investiven Gebarung (33-34)</b>				<b>289,46</b>	<b>-16.800,00</b>	<b>17.089,46</b>
<b>SA</b>	<b>SA3</b>	<b>Saldo (3) Nettofinanzierungssaldo (SA1+SA2)</b>				<b>-66.176,17</b>	<b>-92.600,00</b>	<b>26.423,83</b>
<b>Finanzierungstätigkeit</b>								
<b>SU</b>	<b>35</b>	<b>Summe Einzahlungen aus der Finanzierungstätigkeit</b>				<b>0,00</b>	<b>0,00</b>	<b>0,00</b>
<b>SU</b>	<b>36</b>	<b>Summe Auszahlungen aus der Finanzierungstätigkeit</b>				<b>0,00</b>	<b>0,00</b>	<b>0,00</b>
<b>SA</b>	<b>SA4</b>	<b>Saldo (4) Geldfluss aus der Finanzierungstätigkeit (35-36)</b>				<b>0,00</b>	<b>0,00</b>	<b>0,00</b>

# Rechnungsabschluss 2024

## Detailnachweis RA / 263 Turn- und Sporthallen - interne Vergütungen enthalten

Fonds	Konto	Bezeichnung	ERA 2024	EVA 2024	Differenz	FRA 2024	FVA 2024	Differenz
<b>SA</b>	<b>SA5</b>	<b>Saldo (5) Geldfluss aus VA-wirksamer Gebarung (SA3+SA4)</b>				<b>-66.176,17</b>	<b>-92.600,00</b>	<b>26.423,83</b>
<b>UA 263</b>		<b>Turn- und Sporthallen</b>						
UA 263	SA0/SA1	SA (0) Nettoerg. (21-22) / SA (1) Geldfluss op. Geb. (31-32)	-103.357,29	-110.300,00	6.942,71	-66.465,63	-75.800,00	9.334,37
UA 263	SA00	Saldo (00) Nettoergebnis nach Haushaltsrücklagen (SA0+SA01)	-103.357,29	-110.300,00	6.942,71			
UA 263	SA2	Saldo (2) Geldfluss aus der Investiven Gebarung (33-34)				289,46	-16.800,00	17.089,46
UA 263	SA3	Saldo (3) Nettofinanzierungssaldo (SA1+SA2)				-66.176,17	-92.600,00	26.423,83
UA 263	SA4	Saldo (4) Geldfluss aus der Finanzierungstätigkeit (35-36)				0,00	0,00	0,00
UA 263	SA5	Saldo (5) Geldfluss aus VA-wirksamer Gebarung (SA3+SA4)				-66.176,17	-92.600,00	26.423,83
<b>A 26</b>		<b>Sport und außerschulische Leibeserziehung</b>						
A 26	SA0/SA1	SA (0) Nettoerg. (21-22) / SA (1) Geldfluss op. Geb. (31-32)	-103.357,29	-110.300,00	6.942,71	-66.465,63	-75.800,00	9.334,37
A 26	SA00	Saldo (00) Nettoergebnis nach Haushaltsrücklagen (SA0+SA01)	-103.357,29	-110.300,00	6.942,71			
A 26	SA2	Saldo (2) Geldfluss aus der Investiven Gebarung (33-34)				289,46	-16.800,00	17.089,46
A 26	SA3	Saldo (3) Nettofinanzierungssaldo (SA1+SA2)				-66.176,17	-92.600,00	26.423,83
A 26	SA4	Saldo (4) Geldfluss aus der Finanzierungstätigkeit (35-36)				0,00	0,00	0,00
A 26	SA5	Saldo (5) Geldfluss aus VA-wirksamer Gebarung (SA3+SA4)				-66.176,17	-92.600,00	26.423,83
<b>Gruppe 2</b>		<b>Unterricht, Erziehung, Sport und Wissenschaft</b>						
Gruppe 2	SA0/SA1	SA (0) Nettoerg. (21-22) / SA (1) Geldfluss op. Geb. (31-32)	-180.087,80	-51.900,00	-128.187,80	36.375,38	136.200,00	-99.824,62
Gruppe 2	SA00	Saldo (00) Nettoergebnis nach Haushaltsrücklagen (SA0+SA01)	-180.087,80	-51.900,00	-128.187,80			
Gruppe 2	SA2	Saldo (2) Geldfluss aus der Investiven Gebarung (33-34)				-59.933,14	-154.900,00	94.966,86
Gruppe 2	SA3	Saldo (3) Nettofinanzierungssaldo (SA1+SA2)				-23.557,76	-18.700,00	-4.857,76
Gruppe 2	SA4	Saldo (4) Geldfluss aus der Finanzierungstätigkeit (35-36)				0,00	0,00	0,00
Gruppe 2	SA5	Saldo (5) Geldfluss aus VA-wirksamer Gebarung (SA3+SA4)				-23.557,76	-18.700,00	-4.857,76

## Rechnungsabschluss 2024

### Detailnachweis RA / 516 Schulgesundheitsdienst - interne Vergütungen enthalten

Fonds	Konto	Bezeichnung	ERA 2024	EVA 2024	Differenz	FRA 2024	FVA 2024	Differenz
<b>Fonds 516000</b>		<b>Schulgesundheitsdienst</b>						
<b>Operative Gebarung</b>								
<b>SU 21/31</b>		<b>Summe Erträge / Einzahlungen operative Gebarung</b>	<b>0,00</b>	<b>0,00</b>	<b>0,00</b>	<b>0,00</b>	<b>0,00</b>	<b>0,00</b>
516000	458000	Mittel zur ärztl. Betreuung	308,19	0,00	308,19	308,19	0,00	308,19
2	2221/3221	Gebrauchs- und Verbrauchsgüter, Handelswaren / Auszahlungen	308,19	0,00	308,19	308,19	0,00	308,19
516000	728700	Schulärztlicher Dienst	4.219,60	8.100,00	-3.880,40	4.219,60	8.100,00	-3.880,40
2	2225/3225	Sonstiger Sachaufwand / Sonstige Auszahl. aus Sachaufwand	4.219,60	8.100,00	-3.880,40	4.219,60	8.100,00	-3.880,40
<b>1</b>	<b>222/322</b>	<b>Sachaufwand / Auszahlungen aus Sachaufwand</b>	<b>4.527,79</b>	<b>8.100,00</b>	<b>-3.572,21</b>	<b>4.527,79</b>	<b>8.100,00</b>	<b>-3.572,21</b>
<b>SU 22/32</b>		<b>Summe Aufwendungen / Auszahlungen operative Gebarung</b>	<b>4.527,79</b>	<b>8.100,00</b>	<b>-3.572,21</b>	<b>4.527,79</b>	<b>8.100,00</b>	<b>-3.572,21</b>
<b>SA SA0/SA1</b>		<b>SA (0) Nettoerg. (21-22) / SA (1) Geldfluss op. Geb. (31-32)</b>	<b>-4.527,79</b>	<b>-8.100,00</b>	<b>3.572,21</b>	<b>-4.527,79</b>	<b>-8.100,00</b>	<b>3.572,21</b>
<b>SA SA01</b>		<b>Saldo (01) Haushaltsrücklagen (230-240)</b>	<b>0,00</b>	<b>0,00</b>	<b>0,00</b>			
<b>SA SA00</b>		<b>Saldo (00) Nettoergebnis nach Haushaltsrücklagen (SA0+SA01)</b>	<b>-4.527,79</b>	<b>-8.100,00</b>	<b>3.572,21</b>			
<b>Investive Gebarung</b>								
<b>SU 33</b>		<b>Summe Einzahlungen investive Gebarung</b>				<b>0,00</b>	<b>0,00</b>	<b>0,00</b>
<b>SU 34</b>		<b>Summe Auszahlungen investive Gebarung</b>				<b>0,00</b>	<b>0,00</b>	<b>0,00</b>
<b>SA SA2</b>		<b>Saldo (2) Geldfluss aus der Investiven Gebarung (33-34)</b>				<b>0,00</b>	<b>0,00</b>	<b>0,00</b>
<b>SA SA3</b>		<b>Saldo (3) Nettofinanzierungssaldo (SA1+SA2)</b>				<b>-4.527,79</b>	<b>-8.100,00</b>	<b>3.572,21</b>
<b>Finanzierungstätigkeit</b>								
<b>SU 35</b>		<b>Summe Einzahlungen aus der Finanzierungstätigkeit</b>				<b>0,00</b>	<b>0,00</b>	<b>0,00</b>
<b>SU 36</b>		<b>Summe Auszahlungen aus der Finanzierungstätigkeit</b>				<b>0,00</b>	<b>0,00</b>	<b>0,00</b>
<b>SA SA4</b>		<b>Saldo (4) Geldfluss aus der Finanzierungstätigkeit (35-36)</b>				<b>0,00</b>	<b>0,00</b>	<b>0,00</b>
<b>SA SA5</b>		<b>Saldo (5) Geldfluss aus VA-wirksamer Gebarung (SA3+SA4)</b>				<b>-4.527,79</b>	<b>-8.100,00</b>	<b>3.572,21</b>

**Rechnungsabschluss 2024****Detailnachweis RA / 516 Schulgesundheitsdienst - interne Vergütungen enthalten**

Fonds	Konto	Bezeichnung	ERA 2024	EVA 2024	Differenz	FRA 2024	FVA 2024	Differenz
<b>UA 516</b>		<b>Schulgesundheitsdienst</b>						
UA 516	SA0/SA1	SA (0) Nettoerg. (21-22) / SA (1) Geldfluss op. Geb. (31-32)	-4.527,79	-8.100,00	3.572,21	-4.527,79	-8.100,00	3.572,21
UA 516	SA00	Saldo (00) Nettoergebnis nach Haushaltsrücklagen (SA0+SA01)	-4.527,79	-8.100,00	3.572,21			
UA 516	SA2	Saldo (2) Geldfluss aus der Investiven Gebarung (33-34)				0,00	0,00	0,00
UA 516	SA3	Saldo (3) Nettofinanzierungssaldo (SA1+SA2)				-4.527,79	-8.100,00	3.572,21
UA 516	SA4	Saldo (4) Geldfluss aus der Finanzierungstätigkeit (35-36)				0,00	0,00	0,00
UA 516	SA5	Saldo (5) Geldfluss aus VA-wirksamer Gebarung (SA3+SA4)				-4.527,79	-8.100,00	3.572,21
<b>A 51</b>		<b>Gesundheitsdienst</b>						
A 51	SA0/SA1	SA (0) Nettoerg. (21-22) / SA (1) Geldfluss op. Geb. (31-32)	-4.527,79	-8.100,00	3.572,21	-4.527,79	-8.100,00	3.572,21
A 51	SA00	Saldo (00) Nettoergebnis nach Haushaltsrücklagen (SA0+SA01)	-4.527,79	-8.100,00	3.572,21			
A 51	SA2	Saldo (2) Geldfluss aus der Investiven Gebarung (33-34)				0,00	0,00	0,00
A 51	SA3	Saldo (3) Nettofinanzierungssaldo (SA1+SA2)				-4.527,79	-8.100,00	3.572,21
A 51	SA4	Saldo (4) Geldfluss aus der Finanzierungstätigkeit (35-36)				0,00	0,00	0,00
A 51	SA5	Saldo (5) Geldfluss aus VA-wirksamer Gebarung (SA3+SA4)				-4.527,79	-8.100,00	3.572,21
<b>Gruppe 5</b>		<b>Gesundheit</b>						
Gruppe 5	SA0/SA1	SA (0) Nettoerg. (21-22) / SA (1) Geldfluss op. Geb. (31-32)	-4.527,79	-8.100,00	3.572,21	-4.527,79	-8.100,00	3.572,21
Gruppe 5	SA00	Saldo (00) Nettoergebnis nach Haushaltsrücklagen (SA0+SA01)	-4.527,79	-8.100,00	3.572,21			
Gruppe 5	SA2	Saldo (2) Geldfluss aus der Investiven Gebarung (33-34)				0,00	0,00	0,00
Gruppe 5	SA3	Saldo (3) Nettofinanzierungssaldo (SA1+SA2)				-4.527,79	-8.100,00	3.572,21
Gruppe 5	SA4	Saldo (4) Geldfluss aus der Finanzierungstätigkeit (35-36)				0,00	0,00	0,00
Gruppe 5	SA5	Saldo (5) Geldfluss aus VA-wirksamer Gebarung (SA3+SA4)				-4.527,79	-8.100,00	3.572,21



**Rechnungsabschluss 2024****Detailnachweis RA / 900 Gesonderte Verwaltung - interne Vergütungen enthalten**

Fonds	Konto	Bezeichnung	ERA 2024	EVA 2024	Differenz	FRA 2024	FVA 2024	Differenz
<b>Fonds 900000</b>		<b>Gesonderte Verwaltung</b>						
<b>Operative Gebarung</b>								
900000	811000	Miet- und Pachterträge	45.813,76	47.300,00	-1.486,24	45.813,76	47.300,00	-1.486,24
2	2115/3115	Erträge / Einzahlungen aus Besitz und wirtschaftl. Tätigkeit	45.813,76	47.300,00	-1.486,24	45.813,76	47.300,00	-1.486,24
1	211/311	<b>Erträge / Einzahl. aus operativer Verwaltungstätigkeit</b>	<b>45.813,76</b>	<b>47.300,00</b>	<b>-1.486,24</b>	<b>45.813,76</b>	<b>47.300,00</b>	<b>-1.486,24</b>
SU	21/31	<b>Summe Erträge / Einzahlungen operative Gebarung</b>	<b>45.813,76</b>	<b>47.300,00</b>	<b>-1.486,24</b>	<b>45.813,76</b>	<b>47.300,00</b>	<b>-1.486,24</b>
SU	22/32	<b>Summe Aufwendungen / Auszahlungen operative Gebarung</b>	<b>0,00</b>	<b>0,00</b>	<b>0,00</b>	<b>0,00</b>	<b>0,00</b>	<b>0,00</b>
SA	SA0/SA1	<b>SA (0) Nettoerg. (21-22) / SA (1) Geldfluss op. Geb. (31-32)</b>	<b>45.813,76</b>	<b>47.300,00</b>	<b>-1.486,24</b>	<b>45.813,76</b>	<b>47.300,00</b>	<b>-1.486,24</b>
SA	SA01	<b>Saldo (01) Haushaltsrücklagen (230-240)</b>	<b>0,00</b>	<b>0,00</b>	<b>0,00</b>			
SA	SA00	<b>Saldo (00) Nettoergebnis nach Haushaltsrücklagen (SA0+SA01)</b>	<b>45.813,76</b>	<b>47.300,00</b>	<b>-1.486,24</b>			
<b>Investive Gebarung</b>								
SU	33	<b>Summe Einzahlungen investive Gebarung</b>				<b>0,00</b>	<b>0,00</b>	<b>0,00</b>
SU	34	<b>Summe Auszahlungen investive Gebarung</b>				<b>0,00</b>	<b>0,00</b>	<b>0,00</b>
SA	SA2	<b>Saldo (2) Geldfluss aus der Investiven Gebarung (33-34)</b>				<b>0,00</b>	<b>0,00</b>	<b>0,00</b>
SA	SA3	<b>Saldo (3) Nettofinanzierungssaldo (SA1+SA2)</b>				<b>45.813,76</b>	<b>47.300,00</b>	<b>-1.486,24</b>
<b>Finanzierungstätigkeit</b>								
SU	35	<b>Summe Einzahlungen aus der Finanzierungstätigkeit</b>				<b>0,00</b>	<b>0,00</b>	<b>0,00</b>
SU	36	<b>Summe Auszahlungen aus der Finanzierungstätigkeit</b>				<b>0,00</b>	<b>0,00</b>	<b>0,00</b>
SA	SA4	<b>Saldo (4) Geldfluss aus der Finanzierungstätigkeit (35-36)</b>				<b>0,00</b>	<b>0,00</b>	<b>0,00</b>
SA	SA5	<b>Saldo (5) Geldfluss aus VA-wirksamer Gebarung (SA3+SA4)</b>				<b>45.813,76</b>	<b>47.300,00</b>	<b>-1.486,24</b>

**Rechnungsabschluss 2024****Detailnachweis RA / 900 Gesonderte Verwaltung - interne Vergütungen enthalten**

Fonds	Konto	Bezeichnung	ERA 2024	EVA 2024	Differenz	FRA 2024	FVA 2024	Differenz
<b>UA 900</b>		<b>Gesonderte Verwaltung</b>						
UA 900	SA0/SA1	SA (0) Nettoerg. (21-22) / SA (1) Geldfluss op. Geb. (31-32)	45.813,76	47.300,00	-1.486,24	45.813,76	47.300,00	-1.486,24
UA 900	SA00	Saldo (00) Nettoergebnis nach Haushaltsrücklagen (SA0+SA01)	45.813,76	47.300,00	-1.486,24			
UA 900	SA2	Saldo (2) Geldfluss aus der Investiven Gebarung (33-34)				0,00	0,00	0,00
UA 900	SA3	Saldo (3) Nettofinanzierungssaldo (SA1+SA2)				45.813,76	47.300,00	-1.486,24
UA 900	SA4	Saldo (4) Geldfluss aus der Finanzierungstätigkeit (35-36)				0,00	0,00	0,00
UA 900	SA5	Saldo (5) Geldfluss aus VA-wirksamer Gebarung (SA3+SA4)				45.813,76	47.300,00	-1.486,24
<b>A 90</b>		<b>Gesonderte Verwaltung</b>						
A 90	SA0/SA1	SA (0) Nettoerg. (21-22) / SA (1) Geldfluss op. Geb. (31-32)	45.813,76	47.300,00	-1.486,24	45.813,76	47.300,00	-1.486,24
A 90	SA00	Saldo (00) Nettoergebnis nach Haushaltsrücklagen (SA0+SA01)	45.813,76	47.300,00	-1.486,24			
A 90	SA2	Saldo (2) Geldfluss aus der Investiven Gebarung (33-34)				0,00	0,00	0,00
A 90	SA3	Saldo (3) Nettofinanzierungssaldo (SA1+SA2)				45.813,76	47.300,00	-1.486,24
A 90	SA4	Saldo (4) Geldfluss aus der Finanzierungstätigkeit (35-36)				0,00	0,00	0,00
A 90	SA5	Saldo (5) Geldfluss aus VA-wirksamer Gebarung (SA3+SA4)				45.813,76	47.300,00	-1.486,24

## Rechnungsabschluss 2024

### Detailnachweis RA / 910 Geldverkehr - interne Vergütungen enthalten

Fonds	Konto	Bezeichnung	ERA 2024	EVA 2024	Differenz	FRA 2024	FVA 2024	Differenz
<b>Fonds 910000</b>		<b>Geldverkehr</b>						
<b>Operative Gebarung</b>								
910000	829000	Sonstige Einnahmen	0,00	100,00	-100,00	0,00	100,00	-100,00
2	2116/3116	Erträge / Einz. aus Veräußerung/GWG u. sonst. Erträge/Einz.	0,00	100,00	-100,00	0,00	100,00	-100,00
<b>1</b>	<b>211/311</b>	<b>Erträge / Einzahl. aus operativer Verwaltungstätigkeit</b>	<b>0,00</b>	<b>100,00</b>	<b>-100,00</b>	<b>0,00</b>	<b>100,00</b>	<b>-100,00</b>
910000	823000	Sonstige Zinserträge	26,39	100,00	-73,61	26,39	100,00	-73,61
2	2131/3131	Erträge aus Zinsen / Einzahlungen aus Zinserträgen	26,39	100,00	-73,61	26,39	100,00	-73,61
<b>1</b>	<b>213/313</b>	<b>Finanzerträge / Einzahlungen aus Finanzerträgen</b>	<b>26,39</b>	<b>100,00</b>	<b>-73,61</b>	<b>26,39</b>	<b>100,00</b>	<b>-73,61</b>
<b>SU</b>	<b>21/31</b>	<b>Summe Erträge / Einzahlungen operative Gebarung</b>	<b>26,39</b>	<b>200,00</b>	<b>-173,61</b>	<b>26,39</b>	<b>200,00</b>	<b>-173,61</b>
910000	710000	Öffentliche Abgaben ohne Geb. gem. FAG	6,60	100,00	-93,40	6,60	100,00	-93,40
2	2225/3225	Sonstiger Sachaufwand / Sonstige Auszahl. aus Sachaufwand	6,60	100,00	-93,40	6,60	100,00	-93,40
<b>1</b>	<b>222/322</b>	<b>Sachaufwand / Auszahlungen aus Sachaufwand</b>	<b>6,60</b>	<b>100,00</b>	<b>-93,40</b>	<b>6,60</b>	<b>100,00</b>	<b>-93,40</b>
910000	659000	Geldverkehrs- und Bankspesen	657,62	600,00	57,62	657,62	600,00	57,62
2	2244/3244	Sonstiger Finanzaufwand / Sonstige Ausz. aus Finanzaufwend.	657,62	600,00	57,62	657,62	600,00	57,62
<b>1</b>	<b>224/324</b>	<b>Finanzaufwand / Auszahlungen aus Finanzaufwand</b>	<b>657,62</b>	<b>600,00</b>	<b>57,62</b>	<b>657,62</b>	<b>600,00</b>	<b>57,62</b>
<b>SU</b>	<b>22/32</b>	<b>Summe Aufwendungen / Auszahlungen operative Gebarung</b>	<b>664,22</b>	<b>700,00</b>	<b>-35,78</b>	<b>664,22</b>	<b>700,00</b>	<b>-35,78</b>
<b>SA</b>	<b>SA0/SA1</b>	<b>SA (0) Nettoerg. (21-22) / SA (1) Geldfluss op. Geb. (31-32)</b>	<b>-637,83</b>	<b>-500,00</b>	<b>-137,83</b>	<b>-637,83</b>	<b>-500,00</b>	<b>-137,83</b>
<b>SA</b>	<b>SA01</b>	<b>Saldo (01) Haushaltsrücklagen (230-240)</b>	<b>0,00</b>	<b>0,00</b>	<b>0,00</b>			
<b>SA</b>	<b>SA00</b>	<b>Saldo (00) Nettoergebnis nach Haushaltsrücklagen (SA0+SA01)</b>	<b>-637,83</b>	<b>-500,00</b>	<b>-137,83</b>			
<b>Investive Gebarung</b>								
<b>SU</b>	<b>33</b>	<b>Summe Einzahlungen investive Gebarung</b>				<b>0,00</b>	<b>0,00</b>	<b>0,00</b>
<b>SU</b>	<b>34</b>	<b>Summe Auszahlungen investive Gebarung</b>				<b>0,00</b>	<b>0,00</b>	<b>0,00</b>
<b>SA</b>	<b>SA2</b>	<b>Saldo (2) Geldfluss aus der Investiven Gebarung (33-34)</b>				<b>0,00</b>	<b>0,00</b>	<b>0,00</b>
<b>SA</b>	<b>SA3</b>	<b>Saldo (3) Nettofinanzierungssaldo (SA1+SA2)</b>				<b>-637,83</b>	<b>-500,00</b>	<b>-137,83</b>
<b>Finanzierungstätigkeit</b>								

## Rechnungsabschluss 2024

### Detailnachweis RA / 910 Geldverkehr - interne Vergütungen enthalten

Fonds	Konto	Bezeichnung	ERA 2024	EVA 2024	Differenz	FRA 2024	FVA 2024	Differenz
SU	35	Summe Einzahlungen aus der Finanzierungstätigkeit				0,00	0,00	0,00
SU	36	Summe Auszahlungen aus der Finanzierungstätigkeit				0,00	0,00	0,00
SA	SA4	Saldo (4) Geldfluss aus der Finanzierungstätigkeit (35-36)				0,00	0,00	0,00
SA	SA5	Saldo (5) Geldfluss aus VA-wirksamer Gebarung (SA3+SA4)				-637,83	-500,00	-137,83
UA	910	Geldverkehr						
UA	910	SA (0) Nettoerg. (21-22) / SA (1) Geldfluss op. Geb. (31-32)	-637,83	-500,00	-137,83	-637,83	-500,00	-137,83
UA	910	SA00 Saldo (00) Nettoergebnis nach Haushaltsrücklagen (SA0+SA01)	-637,83	-500,00	-137,83			
UA	910	SA2 Saldo (2) Geldfluss aus der Investiven Gebarung (33-34)				0,00	0,00	0,00
UA	910	SA3 Saldo (3) Nettofinanzierungssaldo (SA1+SA2)				-637,83	-500,00	-137,83
UA	910	SA4 Saldo (4) Geldfluss aus der Finanzierungstätigkeit (35-36)				0,00	0,00	0,00
UA	910	SA5 Saldo (5) Geldfluss aus VA-wirksamer Gebarung (SA3+SA4)				-637,83	-500,00	-137,83
A	91	Kapitalvermögen u. Stiftungen ohne eig. Rechtspersönlichkeit						
A	91	SA (0) Nettoerg. (21-22) / SA (1) Geldfluss op. Geb. (31-32)	-637,83	-500,00	-137,83	-637,83	-500,00	-137,83
A	91	SA00 Saldo (00) Nettoergebnis nach Haushaltsrücklagen (SA0+SA01)	-637,83	-500,00	-137,83			
A	91	SA2 Saldo (2) Geldfluss aus der Investiven Gebarung (33-34)				0,00	0,00	0,00
A	91	SA3 Saldo (3) Nettofinanzierungssaldo (SA1+SA2)				-637,83	-500,00	-137,83
A	91	SA4 Saldo (4) Geldfluss aus der Finanzierungstätigkeit (35-36)				0,00	0,00	0,00
A	91	SA5 Saldo (5) Geldfluss aus VA-wirksamer Gebarung (SA3+SA4)				-637,83	-500,00	-137,83

# Rechnungsabschluss 2024

## Detailnachweis RA / 910 Geldverkehr - interne Vergütungen enthalten

Fonds	Konto	Bezeichnung	ERA 2024	EVA 2024	Differenz	FRA 2024	FVA 2024	Differenz
<b>Gruppe 9</b>		<b>Finanzwirtschaft</b>						
Gruppe 9	SA0/SA1	SA (0) Nettoerg. (21-22) / SA (1) Geldfluss op. Geb. (31-32)	45.175,93	46.800,00	-1.624,07	45.175,93	46.800,00	-1.624,07
Gruppe 9	SA00	Saldo (00) Nettoergebnis nach Haushaltsrücklagen (SA0+SA01)	45.175,93	46.800,00	-1.624,07			
Gruppe 9	SA2	Saldo (2) Geldfluss aus der Investiven Gebarung (33-34)				0,00	0,00	0,00
Gruppe 9	SA3	Saldo (3) Nettofinanzierungssaldo (SA1+SA2)				45.175,93	46.800,00	-1.624,07
Gruppe 9	SA4	Saldo (4) Geldfluss aus der Finanzierungstätigkeit (35-36)				0,00	0,00	0,00
Gruppe 9	SA5	Saldo (5) Geldfluss aus VA-wirksamer Gebarung (SA3+SA4)				45.175,93	46.800,00	-1.624,07

## Rechnungsabschluss 2024

### Nachweis der Investitionstätigkeit und deren Finanzierung

Code Jahr	Vorhabensbez. Fonds    Konto		Investition		Gemeinde- Bedarfszuw.	Finanzierung				Finanzierungs- leasing	Veräuß. langfr. Vermögen/Son.	Ergebnis	
			Anschaffungs- Herstell.Kosten	Mittel Geldfluss oper. Gebarung		Haushalts- rücklagen	Subventionen/ son. Kap.trans.	Darlehen	Finanzierungs- ergebnis			offene Verbindl. /Forderungen	
II. Sonstige Investitionen													
2002024	Sonstige Investitionen												
2024	210000	042000	30.860,40	0,00	0,00	0,00	0,00	0,00	0,00	0,00	0,00	30.860,40	0,00
2024	212000	042000	36.343,61	0,00	0,00	0,00	0,00	0,00	0,00	0,00	0,00	36.343,61	0,00
2024	212200	042000	10.706,76	0,00	0,00	0,00	0,00	0,00	0,00	0,00	0,00	10.706,76	0,00
Summe	2002024		77.910,77	0,00	0,00	0,00	0,00	0,00	0,00	0,00	0,00	77.910,77	0,00
Saldo	SA2		77.910,77	0,00	0,00	0,00	0,00	0,00	0,00	0,00	0,00	77.910,77	0,00
Sonstige Investitionen													
Saldo	SA1+SA2		77.910,77	0,00	0,00	0,00	0,00	0,00	0,00	0,00	0,00	77.910,77	0,00
Investitionstätigkeit gesamt													

**Rechnungsabschluss 2024**  
**Teilbericht mehrjährige investive Einzelvorhaben**

		Investition				Finanzierung						Ergebnis		
Code	Vorhabensbez.	Anschaffungs-	Mittel Geldfluss	Gemeinde-	Haushalts-	Subventionen/			Finanzierungs-	Veräuß. langfr.	Finanzierungs-	offene Verbindl.		
Jahr	Fonds	Konto	Herstell.Kosten	oper. Gebarung	Bedarfszuw.	rücklagen	son. Kap.trans.	Darlehen	leasing	Vermögen/Son.	ergebnis	/Forderungen		

Keine Einträge vorhanden.

**Rechnungsabschluss 2024**  
**Jahressummen mehrjährige investive Einzelvorhaben**

Jahr	Investition		Mittel Geldfluss oper. Gebarung	Gemeinde- Bedarfszuw.	Haushalts- rücklagen	Finanzierung		Finanzierungs- leasing	Veräuß. langfr. Vermögen/Son.	Ergebnis	
	Anschaffungs- Herstell.Kosten	davon sonst.Kosten				Subventionen/ son. Kap.trans.	Darlehen			Finanzierungs- ergebnis	offene Verbindl. /Forderungen

Keine Einträge vorhanden.



## Rechnungsabschluss 2024

### Anlage 5b - Rechnungsquerschnitt (Gemeinden)

RQS	Zuordnung MVAG	Bezeichnung	Haushalt		
Pos.	bzw. VHH-Code	Anmerkungen	Gesamthaushalt	ohne Quasi-KG	Quasi-KG
Mittelaufbringung (Erträge bzw. Einzahlungen und erhaltene Kapitaltransfers)					
10	3111	Einzahlungen aus eigenen Abgaben	0,00	0,00	0,00
11	2112	Erträge aus Ertragsanteilen	0,00	0,00	0,00
12	2113, 2114, 2115	Erträge aus Gebühren, Leistungen, Besitz und wirtschaftlicher Tätigkeit	83.467,36	83.467,36	0,00
13	2116	Erträge aus Veräußerungen und sonstige Erträge ohne Gruppe (Konto) 806, 807, 899	1.192,04	1.192,04	0,00
14	2117	Nicht finanzierungswirksame operative Erträge ohne Gruppe (Konto) 817, 819, 891	0,00	0,00	0,00
15	212X	Erträge aus Transfers ohne Gruppe (Konto) 813	723.030,93	723.030,93	0,00
16	213X	Finanzerträge ohne Gruppe (Konto) 818, 821, 825, 826	26,39	26,39	0,00
17	131x	Erhaltene Kapitaltransfers (VHH-Zugang)	-79.013,23	-79.013,23	0,00
19	Summe 1 (Mittelaufbringung bereinigt)		728.703,49	728.703,49	0,00
Mittelverwendung (Aufwendungen)					
20	2211, 2212, 2213	Finanzierungswirksamer Personalaufwand	288.139,40	288.139,40	0,00
21	2221 - 2225	Finanzierungswirksamer Sachaufwand ohne Gruppe (Konto) 799	458.986,56	458.986,56	0,00
22	2226	Verluste aus dem Abgang von Anlagevermögen, Rückstellungen für ausstehende Rechnungen nur Gruppe (Konto) 683, 688	0,00	0,00	0,00
23	223X	Transferaufwand ohne Gruppe (Konto) 696, 761	0,00	0,00	0,00
24	224X	Finanzaufwand ohne Gruppe (Konto) 652, 654, 682, 694, 697, 699	657,62	657,62	0,00
29	Summe 2 (Mittelverwendung bereinigt)		747.783,58	747.783,58	0,00
Vermögensbildung (Sachanlagevermögen), inkl. Vorräte					
30	1010, 102x	Immaterielle Vermögenswerte und Sachanlagen (VHH-Zugang) ohne Gruppe (Konto) 090-098, 280	99.942,77	99.942,77	0,00

## Rechnungsabschluss 2024

### Anlage 5b - Rechnungsquerschnitt (Gemeinden)

RQS	Zuordnung MVAG	Bezeichnung	Haushalt		
Pos.	bzw. VHH-Code	Anmerkungen	Gesamthaushalt	ohne Quasi-KG	Quasi-KG
31	1010, 102x	Immaterielle Vermögenswerte und Sachanlagen (VHH-Abgang) ohne Gruppe (Konto) 090-098, 280 (Abgang mit Minus erfassen)	0,00	0,00	0,00
32	1141	Vorräte (Saldo) (VHH-Zugang minus VHH-Abgang)	0,00	0,00	0,00
39	Summe 3 (Vermögensbildung bereinigt)		99.942,77	99.942,77	0,00
49	Saldo = Summe 1 - Summe 2 - Summe 3		-119.022,86	-119.022,86	0,00
Überrechnung Quasi-Kapitalgesellschaften (Quasi-KG) gemäß ESVG					
50	2301, 2116	Entnahmen von Haushaltsrücklagen nur Gruppe (Konto) 893, 894, 895, 899; mit Plus erfassen	0,00	0,00	0,00
51	2401, 2225	Zuweisungen an Haushaltsrücklagen nur Gruppe (Konto) 793, 794, 795, 799; mit Minus erfassen	0,00	0,00	0,00
52	332X	Einzahlungen aus der Rückzahlung von Darlehen sowie gewährten Vorschüssen ohne Gruppe (Konto) 280-282; mit Plus erfassen	0,00	0,00	0,00
53	342X	Auszahlungen aus der Gewährung von Darlehen sowie gewährten Vorschüssen ohne Gruppe (Konto) 280-282; mit Minus erfassen	0,00	0,00	0,00
54	351X	Einzahlungen aus der Aufnahme von Finanzschulden mit Plus erfassen	0,00	0,00	0,00
55	361X	Auszahlungen aus der Tilgung von Finanzschulden mit Minus erfassen	0,00	0,00	0,00
56	333X	Erhaltene Kapitaltransfers (Einzahlungen) mit Plus erfassen	0,00	0,00	0,00
57	131X	Erhaltene Kapitaltransfers (VHH-Zugang) mit Minus erfassen	0,00	0,00	0,00
59	Überrechnung Quasi-KG	Summe aus Position 49 (Quasi-KG) und Positionen 50 bis 57 (Quasi-KG)	n.a.	n.a.	0,00
60	Finanzierungssaldo ("vorläufiges Maastricht-Ergebnis")	Summe aus Position 49 (Haushalt ohne Quasi-KG) und Position 59 (Quasi-KG)	n.a.	-119.022,86	n.a.
61	Erläuterungen der Gebietskörperschaft				

# Rechnungsabschluss 2024

## Stellenplan für den Gesamthaushalt

Gr	Personenkreis/Fonds	Gruppe/Klasse/Stufe	DPG	Anzahl Köpfe			Vollzeitäquivalent		
				VA	RA	Diff.	VA	RA	Diff.
1	Dienstverhältnis zu Land/Gemeinde, dienstleistend in einer Dienststelle, bezahlt aus dem Budget von L/G								
	2 Vertragsbedienstete								
	210000 Allgemeinbildende Pflichtschule Kosten	1 / 0		1,00	1,00	0,00	0,50	0,50	0,00
	210000 Allgemeinbildende Pflichtschule Kosten	2 / 0		7,00	6,00	1,00	4,25	3,75	0,50
	210000 Allgemeinbildende Pflichtschule Kosten	5 / 0		1,00	1,00	0,00	1,00	1,00	0,00
	210000 Allgemeinbildende Pflichtschule Kosten	4 / 5		1,00	1,00	0,00	1,00	1,00	0,00
	Summe Personenkreis 2			10,00	9,00	1,00	6,75	6,25	0,50
Summe Meldegruppe 1				10,00	9,00	1,00	6,75	6,25	0,50
Gesamtsummen				10,00	9,00	1,00	6,75	6,25	0,50

# Rechnungsabschluss 2024

## Anlage 4 - Personaldaten der Gemeinde iSd ÖStP

### Personaufwendungen

Meldegruppe / Personenkreis	Köpfe	VBÄ	Bezüge Unterkl. 50-52	Nebengebühren Unterklasse 56	DG-Beiträge Unterklasse 58	weitere Aufwendungen	gesamt Kontenklasse 5
<b>Gruppe 1 - gesamt</b>							
<b>Dienstverhältnis zu Land/Gemeinde, dienstleistend in einer Dienststelle, bezahlt aus dem Budget von L/G</b>							
Beamtinnen und Beamte	0,00	0,00	0,00				0,00
Vertragsbedienstete	9,00	6,25	228.052,49				228.052,49
KV-Bedienstete (Kollektivvertrag)	0,00	0,00	0,00				0,00
Beamtinnen, Beamte, Vertragsbedienstete, KV-Bedienstete				6.032,20	54.054,71	0,00	60.086,91
Nicht zuordenbar							0,00
<b>Summe</b>	<b>9,00</b>	<b>6,25</b>	<b>228.052,49</b>	<b>6.032,20</b>	<b>54.054,71</b>	<b>0,00</b>	<b>288.139,40</b>

### darunter (Teilmengen der Gruppe 1)

Musikschullehrerinnen und -lehrer	0,00	0,00					
Elementarpädagoginnen und -pädagogen	0,00	0,00					
Bedienstete nicht-ausgliederter Krankenanstalten	0,00	0,00					
Lehrlinge	0,00	0,00					
<b>Summe</b>	<b>0,00</b>	<b>0,00</b>					

## Rechnungsabschluss 2024

### Anlage 4 - Personaldaten der Gemeinde iSd ÖStP

	Köpfe	durchschnittliches Pensionsantrittsalter	durchschnittliche Pensionshöhe / Mt.
<b>Beamtinnen und Beamte - Pensionistinnen und Pensionisten zum 31.12.2024</b>			
Ruhegenussbezieherinnen und -bezieher	0,00		0,00
Hinterbliebene	0,00		0,00
<b>Summe / Durchschnitt</b>	<b>0,00</b>		<b>0,00</b>
<b>Neue Ruhegenussbezieherinnen und -bezieher im Bezugsjahr 2024</b>			
Alterspension	0,00	0,00	0,00
Dienstunfähigkeit	0,00	0,00	0,00
Vorzeitige Pensionierungen mit Abschlag	0,00	0,00	0,00
Vorzeitige Pensionierungen ohne Abschlag	0,00	0,00	0,00
Pensionierungen gesamt	0,00	0,00	0,00
<b>Summe / Durchschnitt</b>	<b>0,00</b>	<b>0,00</b>	<b>0,00</b>
<b>Gesamter Pensionsaufwand für das Bezugsjahr 2024</b>			
Summe			0,00

**Rechnungsabschluss 2024****Anlage 6a - Nachweis über Transferzahlungen von Trägern und an Träger des öffentlichen Rechts**

<b>Transferzahlung von/an</b>	<b>Art</b>	<b>Summe Einzahlungen</b>	<b>Summe Auszahlungen</b>
<b>Bund, Bundesfonds, Bundeskammern</b>			
	Kapitaltransfers	0,00	0,00
	Transfers	0,00	0,00
<b>Länder, Landesfonds, Landeskammern</b>			
	Kapitaltransfers	17.977,63	0,00
	Transfers	12.007,15	0,00
<b>Gemeinden, Gemeindeverbände, Gemeindefonds</b>			
	Kapitaltransfers	0,00	0,00
	Transfers	710.959,48	0,00
<b>Sozialversicherungsträger</b>			
	Kapitaltransfers	0,00	0,00
	Transfers	0,00	0,00
<b>sonst. Träger des öffentlichen Rechts</b>			
	Kapitaltransfers	0,00	0,00
	Transfers	64,30	0,00
<b>Gesamtsummen</b>			
	<b>Kapitaltransfers</b>	<b>17.977,63</b>	<b>0,00</b>
	<b>Transfers</b>	<b>723.030,93</b>	<b>0,00</b>

**Rechnungsabschluss 2024****Anlage 6b - Nachweis über Haushaltsrücklagen und Zahlungsmittelreserven**

Nummer	Art / Verwendungszweck / Geldinstitut / IBAN	Fonds	Konto	Stand am	Veränderungen		Stand am	Zahlungsmittelreserven
					Zuweisungen	Entnahmen		

Keine Einträge vorhanden.

**Rechnungsabschluss 2024****Anlage 6c - Einzelnachweis über Finanzschulden und Schuldendienst gem. § 32**

Nummer	Bezeichnung	Stand am 31.12.2023	Zugang	Tilgung	Zinsen	Summe Schuldendienst	Ersätze	Stand am 31.12.2024	Netto- Schuldendienst
1.	Darlehen für Investitionszwecke								
1.1	... von Trägern des öffentlichen Rechts								
1.1.1	... von Bund, Bundesfonds, Bundeskammern								
1.1.2	... von Ländern, Landesfonds, Landeskammern								
1.1.3	... von Gemeinden, Gemeindeverbänden, Gemeindefonds								
1.1.4	... von Sozialversicherungsträgern								
1.1.5	... von sonstigen Trägern öffentlichen Rechts								
1.2	... von Beteiligungen der Gebietskörperschaft (ohne Finanzunternehmen)								
1.3	... von Unternehmen (ohne Beteiligungen und ohne Finanzunternehmen)								
1.4	... von Finanzunternehmen								
1.4.1	... im Inland								
1.4.2	... im Ausland								
1.5	... von Sonstigen								
Summe	1. Darlehen für Investitionszwecke	0,00	0,00	0,00	0,00	0,00	0,00	0,00	0,00
2.	Finanzschulden für den laufenden Aufwand								
2.1	... von Trägern des öffentlichen Rechts								
2.1.1	... von Bund, Bundesfonds, Bundeskammern								
2.1.2	... von Ländern, Landesfonds, Landeskammern								
2.1.3	... von Gemeinden, Gemeindeverbänden, Gemeindefonds								
2.1.4	... von Sozialversicherungsträgern								
2.1.5	... von sonstigen Trägern öffentlichen Rechts								
2.2	... von Beteiligungen der Gebietskörperschaft (ohne Finanzunternehmen)								
2.3	... von Unternehmen (ohne Beteiligungen und ohne Finanzunternehmen)								
2.4	... von Finanzunternehmen								



**Rechnungsabschluss 2024****Anlage 6c - Einzelnachweis über Finanzschulden und Schuldendienst gem. § 32**

Nummer	Bezeichnung	Stand am 31.12.2023	Zugang	Tilgung	Zinsen	Summe Schuldendienst	Ersätze	Stand am 31.12.2024	Netto- Schuldendienst
2.4.1	... im Inland								
2.4.2	... im Ausland								
2.5	... von Sonstigen								
Summe	2. Finanzschulden für den laufenden Aufwand	0,00	0,00	0,00	0,00	0,00	0,00	0,00	0,00
Summe	1. & 2. Investitionszwecke & laufender Aufwand	0,00	0,00	0,00	0,00	0,00	0,00	0,00	0,00
Summe	ohne Quasi KG	0,00	0,00	0,00	0,00	0,00	0,00	0,00	0,00
3.	Finanzschulden gem. § 32 (2)								
3.1	... von Trägern des öffentlichen Rechts								
3.2	... von Finanzunternehmen								
3.2.1	... im Inland								
3.2.2	... im Ausland								
Summe	3. Finanzschulden gem. § 32 (2)	0,00						0,00	

**Rechnungsabschluss 2024**  
**Anlage 6f - Nachweis über haushaltsinterne Vergütungen**

<b>Grp.</b>	<b>Bezeichnung</b>	<b>Erträge</b>	<b>Aufwendungen</b>
0	Vertretungskörper und allgemeine Verwaltung	0,00	0,00
1	Öffentliche Ordnung und Sicherheit	0,00	0,00
2	Unterricht, Erziehung, Sport und Wissenschaft	0,00	0,00
3	Kunst, Kultur und Kultus	0,00	0,00
4	Soziale Wohlfahrt und Wohnbauförderung	0,00	0,00
5	Gesundheit	0,00	0,00
6	Straßen-und Wasserbau, Verkehr	0,00	0,00
7	Wirtschaftsförderung	0,00	0,00
8	Dienstleistungen	0,00	0,00
9	Finanzwirtschaft	0,00	0,00
<b>Summe</b>		<b>0,00</b>	<b>0,00</b>

# Rechnungsabschluss 2024

## Anlage 6g - Anlagenspiegel

Code	Bezeichnung	urspr. AHK	kum. AFA	Buchwert/Stand	Zugänge	Abgänge	Umbuchungen	Abschreibung	Wertaufholung	Buchwert/Stand
		31.12.2023	31.12.2023	31.12.2023			+/-	Auflösung	+/-	
<b>1021</b>	<b>Grundstücke, Grundstückseinrichtungen und Infrastruktur</b>									
Summe Aktiva		713.333,62	0,00	713.333,62	0,00	0,00	0,00	0,00	0,00	713.333,62
<b>Nettoinvestition/-kosten</b>		<b>713.333,62</b>	<b>0,00</b>	<b>713.333,62</b>	<b>0,00</b>	<b>0,00</b>	<b>0,00</b>	<b>0,00</b>	<b>0,00</b>	<b>713.333,62</b>
<b>1022</b>	<b>Gebäude und Bauten</b>									
Summe Aktiva		10.474.294,60	6.498.921,20	3.975.373,40	0,00	0,00	0,00	223.596,14	0,00	3.751.777,26
Summe Passiva		3.667.356,88	2.419.716,03	1.247.640,85	0,00	0,00	0,00	73.538,88	0,00	1.174.101,97
<b>Nettoinvestition/-kosten</b>		<b>6.806.937,72</b>	<b>4.079.205,17</b>	<b>2.727.732,55</b>	<b>0,00</b>	<b>0,00</b>	<b>0,00</b>	<b>150.057,26</b>	<b>0,00</b>	<b>2.577.675,29</b>
<b>1024</b>	<b>Sonderanlagen</b>									
Summe Aktiva		384.544,73	284.690,04	99.854,69	0,00	0,00	0,00	6.442,24	0,00	93.412,45
Summe Passiva		36.428,17	36.428,17	0,00	0,00	0,00	0,00	0,00	0,00	0,00
<b>Nettoinvestition/-kosten</b>		<b>348.116,56</b>	<b>248.261,87</b>	<b>99.854,69</b>	<b>0,00</b>	<b>0,00</b>	<b>0,00</b>	<b>6.442,24</b>	<b>0,00</b>	<b>93.412,45</b>
<b>1025</b>	<b>Technische Anlagen, Fahrzeuge und Maschinen</b>									
Summe Aktiva		1.156,00	224,63	931,37	0,00	0,00	0,00	116,42	0,00	814,95
Summe Passiva		0,00	0,00	0,00	250,00	0,00	0,00	31,25	0,00	218,75
<b>Nettoinvestition/-kosten</b>		<b>1.156,00</b>	<b>224,63</b>	<b>931,37</b>	<b>-250,00</b>	<b>0,00</b>	<b>0,00</b>	<b>85,17</b>	<b>0,00</b>	<b>596,20</b>
<b>1026</b>	<b>Amts-, Betriebs- und Geschäftsausstattung</b>									
Summe Aktiva		1.133.521,23	876.041,30	257.479,93	99.942,77	0,00	0,00	71.376,87	0,00	286.045,83
Summe Passiva		259.432,95	195.686,05	63.746,90	10.880,00	0,00	0,00	16.573,10	0,00	58.053,80
<b>Nettoinvestition/-kosten</b>		<b>874.088,28</b>	<b>680.355,25</b>	<b>193.733,03</b>	<b>89.062,77</b>	<b>0,00</b>	<b>0,00</b>	<b>54.803,77</b>	<b>0,00</b>	<b>227.992,03</b>
<b>1027</b>	<b>Kulturgüter</b>									
Summe Aktiva		8.988,21	0,00	8.988,21	0,00	0,00	0,00	0,00	0,00	8.988,21

# Rechnungsabschluss 2024

## Anlage 6g - Anlagenspiegel

Code	Bezeichnung	urspr. AHK	kum. AFA	Buchwert/Stand	Zugänge	Abgänge	Umbuchungen +/-	Abschreibung Auflösung	Wertaufholung	Buchwert/Stand 31.12.2024
		31.12.2023	31.12.2023	31.12.2023					Wertminderung +/-	
	Summe Passiva	2.247,05	0,00	2.247,05	0,00	0,00	0,00	0,00	0,00	2.247,05
	<b>Nettoinvestition/-kosten</b>	<b>6.741,16</b>	<b>0,00</b>	<b>6.741,16</b>	<b>0,00</b>	<b>0,00</b>	<b>0,00</b>	<b>0,00</b>	<b>0,00</b>	<b>6.741,16</b>
	<b>Gesamtsumme Aktiva</b>	<b>12.715.838,39</b>	<b>7.659.877,17</b>	<b>5.055.961,22</b>	<b>99.942,77</b>	<b>0,00</b>	<b>0,00</b>	<b>301.531,67</b>	<b>0,00</b>	<b>4.854.372,32</b>
	<b>Gesamtsumme Passiva</b>	<b>3.965.465,05</b>	<b>2.651.830,25</b>	<b>1.313.634,80</b>	<b>11.130,00</b>	<b>0,00</b>	<b>0,00</b>	<b>90.143,23</b>	<b>0,00</b>	<b>1.234.621,57</b>
	<b>Nettoinvestition/-kosten gesamt</b>	<b>8.750.373,34</b>	<b>5.008.046,92</b>	<b>3.742.326,42</b>	<b>88.812,77</b>	<b>0,00</b>	<b>0,00</b>	<b>211.388,44</b>	<b>0,00</b>	<b>3.619.750,75</b>

**Rechnungsabschluss 2024**  
**Anlage 6h - Liste der nicht bewerteten Kulturgüter**

Bezeichnung	Standort	Anzahl (bei Sammlungen)
bewegliche Kulturgüter		
unbewegliche Kulturgüter		

**Rechnungsabschluss 2024**  
**Anlage 6i - Leasingspiegel - Finanzierungsleasing**

Nummer	Projektbezeichnung	Fonds	Anschaffungs-	Buchwert	Buchwert	Summe	Restlauf-	Kautionen
			kosten	31.12.2023	31.12.2024	ausstehender Mindestleasingzahl.	zeit in Jahren	Finanzierungs- leasing

Keine Einträge vorhanden.

**Rechnungsabschluss 2024**  
**Anlage 6i - Leasingspiegel - Operating Leasing**

Nummer	Projektbezeichnung	Fonds	Grundmietzeit	Gesamtkosten	Einmalkaution	Leasingentgelt	Laufende Kauti on	Restlauf-	Kumulierte
			in Jahren			(o.lfd.Kauti on) pro Jahr		zeit in Jahren	

Keine Einträge vorhanden.

**Rechnungsabschluss 2024****Anlage 6j - Nachweis über unmittelbare Beteiligungen der Gebietskörperschaft**

Position	Attribut / Kennzahl	Angaben zur unmittelbaren Beteiligung
----------	---------------------	---------------------------------------

Keine Einträge vorhanden.



**Rechnungsabschluss 2024****Anlage 6k - Nachweis über Beteiligungen mit mittelbarer Kontrolle der Gebietskörperschaft aufgrund einer durchgerechn. Beteiligungshöhe von mehr als 50%**

Position	Attribut / Kennzahl	Angaben zur mittelbaren Beteiligung
----------	---------------------	-------------------------------------

Keine Einträge vorhanden.

# Rechnungsabschluss 2024

## Anlage 6n - Einzelnachweis über aktive Finanzinstrumente

i n E u r o

F r e m d w ä h r u n g

Nummer	Wertpapierbezeichnung	Stand bei	Buchwert	Zugang	Abgang	Buchwert	Buchwert bei	Buchwert	Stand
		Anschaffung	31.12.2023			31.12.2024	Anschaffung	31.12.2023	31.12.2024
		in Euro	in Euro	in Euro	in Euro	in Euro	in Fremdwähr.	in Fremdwähr.	in Fremdwähr.

bis zur Endfälligkeit gehaltene Finanzinstrumente

zur Veräußerung verfügbare Finanzinstrumente

Partizipationskapital

Hybridkapital

<b>Gesamtsumme</b>	<b>0,00</b>	<b>0,00</b>	<b>0,00</b>	<b>0,00</b>	<b>0,00</b>
--------------------	-------------	-------------	-------------	-------------	-------------

**Rechnungsabschluss 2024**  
**Anlage 6q - Rückstellungsspiegel**

Konto	Kontenbezeichnung	Stand	Dotierung (+)	Auflösung inkl. Verbrauch (-)	Stand
		31.12.2023			31.12.2024
Langfristige Rückstellungen					
383000	Rückstellungen für Abfertigungen	23.304,44	3.179,28	0,00	26.483,72
384000	Rückstellungen für Jubiläumszuwendungen	11.345,15	1.895,46	0,00	13.240,61
Summe langfristige Rückstellungen		34.649,59	5.074,74	0,00	39.724,33
Gesamtsumme		34.649,59	5.074,74	0,00	39.724,33

## Rechnungsabschluss 2024

### Anlage 6r - Haftungsnachweis

Nummer	Bezeichnung	Laufzeit	Haftungs- rahmen	Stand am 31.12.2023	Zugänge	Abgänge	Stand am 31.12.2024	davon Umklassifizier.
<b>Teil A - Haftungspositionen relevant iSd Art. 15a Vereinbarung HOG</b>								
Untergruppe 1 - Haftungen für Kredite und Finanzinstitute								
Untergruppe 2 - Grundbücherlich besicherte Haftungen von Wohnbau-Darlehen								
Untergruppe 3 - Sonstige Wirtschaftshaftungen								
<b>Summe A1</b>			0,00	0,00	0,00	0,00	0,00	0,00
<b>Teil A - Haftung der staatlichen, außerbudgetären Einheiten gem. ESVG iSd Art. 15a Vereinbarung HOG</b>								
Untergruppe 1 - Haftungen für Kredite und Finanzinstitute								
Untergruppe 2 - Grundbücherlich besicherte Haftungen von Wohnbau-Darlehen								
Untergruppe 3 - Sonstige Wirtschaftshaftungen								
<b>Summe A2</b>			0,00	0,00	0,00	0,00	0,00	0,00
<b>Gesamtsumme Teil A (= Summe A1 + Summe A2)</b>			0,00	0,00	0,00	0,00	0,00	0,00
<b>Haftungsobergrenze</b>							0,00	dav. Passivüberschr.
<b>Ausnützung in % der Haftungsobergrenze</b>							0,00 %	0,00 %
Erläuterungen zu Passivüberschreitungen:								
<b>Teil B - Haftungspositionen nicht relevant iSd Art. 15a Vereinbarung HOG   Haftungen der Gebietskörperschaft, welche bereits im Öffentlichen Schuldenstand enthalten sind bzw. für innerstaatliche Haftungen eingegangen worden sind</b>								
<b>Gesamtsumme Teil B</b>			0,00	0,00	0,00	0,00	0,00	0,00

**Rechnungsabschluss 2024****Anlage 6s - Anzahl der Ruhe- und Versorgungsgenussempfängerinnen und -empfänger und pensionsbezogene Aufwendungen**

Jahr	Aufwendungen für Pensionsleistungen der Gebietskörperschaft		Anzahl der Ruhegenuss- empfängerinnen und -empfänger		Anzahl Versorgungsgenuss- empfängerinnen und -empfänger		Aufwendungen für	Anzahl Ruhe- und
	Gesamt	davon Landeslehrer- innen und -lehrer	Gesamt	davon Landeslehrer- innen und lehrer	Gesamt	davon Landeslehrer- innen und -lehrer	Pensionsleistungen Zusammenf. §1 Abs.2	Versorgungsgenussemp- fängerinnen und -empfänger Zusammenf. §1 Abs.2

Keine Einträge vorhanden.

## Rechnungsabschluss 2024

## Anlage 6t - Einzelnachweis über die nicht voranschlagswirksame Gebarung gem. § 12

Konto	Kontenbezeichnung	Stand 31.12.2023	Umsatz Soll	Umsatz Haben	Stand 31.12.2024
<b>Veränderung der nicht voranschlagswirksamen Forderungen</b>					
270000	Finanzamt - Vorsteuerbeträge	0,00	85.014,65	85.014,65	0,00
271000	Umsatzsteuer Verrechnungsk. - Gutschrift	0,00	8.208,59	8.208,59	0,00
279000	Sonstige Vorschüsse	0,00	83.155,80	83.135,31	20,49
<b>Summe Forderungen</b>		<b>0,00</b>	<b>176.379,04</b>	<b>176.358,55</b>	<b>20,49</b>
<b>Veränderung der nicht voranschlagswirksamen Verbindlichkeiten</b>					
360000	Umsatzsteuer	0,00	15.689,03	15.689,03	0,00
362000	Lohnsteuer	1.198,79	22.556,12	25.042,55	3.685,22
362100	BVA Beamte und Mandatäre	0,00	80.476,50	80.476,50	0,00
362110	BVA Vertragsbedienstete	4.975,94	149.438,98	151.283,30	6.820,26
362120	GKK Vertragsbedienstete	1.197,59	13.500,98	12.731,33	427,94
362500	Dienstgeberbeitrag	413,91	12.341,08	12.421,68	494,51
362600	Gewerkschaftsbund	0,00	2.142,56	2.142,56	0,00
362700	Personalvertretungsumlage	0,00	1.086,78	1.086,78	0,00
363997	nicht zuordenbare Zahlung	0,00	2.040.126,78	2.040.126,78	0,00
363998	Auszahlungskonto Lohn	1.535,43	1.046.972,94	1.045.548,24	110,73
371000	Umsatzsteuer Verrechnungsk. - Zahllast	4.774,22	110.224,04	111.339,10	5.889,28
379000	Sonstige Verbindlichkeiten	61.150,14	137.983,18	290.384,03	213.550,99
<b>Summe Verbindlichkeiten</b>		<b>75.246,02</b>	<b>3.632.538,97</b>	<b>3.788.271,88</b>	<b>230.978,93</b>

**Rechnungsabschluss 2024****Anlage 6u - Liste der nicht bewerteten kofinanzierten Schutzbauten****Bezeichnung****Standort**

---

Hochwasserschutz

Lawinenverbauung

Wildbachverbauung





**Rechnungsabschluss 2024****Inhaltsverzeichnis**

Ergebnisrechnung RA Gesamthaushalt - interne Vergütungen enthalten	1
Finanzierungsrechnung RA Gesamthaushalt - interne Vergütungen enthalten	2
Anlage 1c - Vermögensrechnung	5
Anlage 1d - Nettovermögenveränderungsrechnung	8
Einzelnachweis über die liquiden Mittel - Kassenstärker	9
Anlage 1e - Ergebnisrechnung nach § 1 Abs. 2	10
Anlage 1f - Vermögensrechnung nach § 1 Abs. 2	11
Bereichsbudget - interne Vergütungen enthalten	12
Detailnachweis - interne Vergütungen enthalten	44
Nachweis der Investitionstätigkeit und deren Finanzierung	77
Teilbericht mehrjährige investive Einzelvorhaben	78
Rechnungsquerschnitt	80
Stellenplan für den Gesamthaushalt	82
Anlage 4 - Personaldaten der Gemeinde iSd ÖStP	83
Anlage 6a - Nachweis über Transferzahlungen	85
Anlage 6b - Nachweis über Haushaltsrücklagen und Zahlungsmittelreserven	86
Anlage 6c - Einzelnachweis über Finanzschulden und Schuldendienst gem. § 32	87
Anlage 6f - Nachweis über haushaltsinterne Vergütungen	89
Anlage 6g – Anlagenspiegel	90
Anlage 6h – Nachweis nicht bewerteter Kulturgüter	92
Anlage 6i – Leasingspiegel	93
Anlage 6j - Nachweis über unmittelbare Beteiligungen	95
Anlage 6k - Nachweis über Beteiligungen mit mittelbarer Kontrolle	96
Anlage 6n - Einzelnachweis über aktive Finanzinstrumente	97

**Rechnungsabschluss 2024****Inhaltsverzeichnis**

Anlage 6q - Rückstellungsspiegel	98
Anlage 6r - Haftungsnachweis	99
Anlage 6s - Anzahl Ruhe- und Versorgungsgenussempfänger und pensionsbezogene Aufwendungen	100
Anlage 6t - Einzelnachweis über die voranschlagsunwirksame Gebarung	101
Anlage 6u - Nachweis kofinanzierter Schutzbauten	102

# Inhaltsverzeichnis

## Zusätzliche Bestandteile, Anlagen und Beilagen des Rechnungsabschluss 2024:

Vorbericht	1-6
Vereinsmitgliedschaften	7
Voranschlagsvergleichsrechnung 2024	8-9
Haushaltspotential	neue Seitennummerierung, Start mit Seite 1
Beilage 3 – Forderungen und Verbindlichkeiten	neue Seitennummerierung, Start mit Seite 1

### Anmerkung zu den zusätzlichen Anlagen:

Diese sind jene Anlagen, welche im Hauptwerk des Rechnungsabschlusses nicht automatisch erstellt und somit separat ausgedruckt wurden. Deshalb ist die Nummerierung der Anlagen in diesem Inhaltsverzeichnis nicht durchgängig und auch nicht sortiert, sondern startet z.B. mit „Beilage 3“ gefolgt von „Beilage 4“, „Anlage 1c“ und „Anlage 6g“.

Erstellungsdatum: 24.02.2025

## **Mittelschulgemeinde Mistelbach**

Hauptplatz 6, 2130 Mistelbach

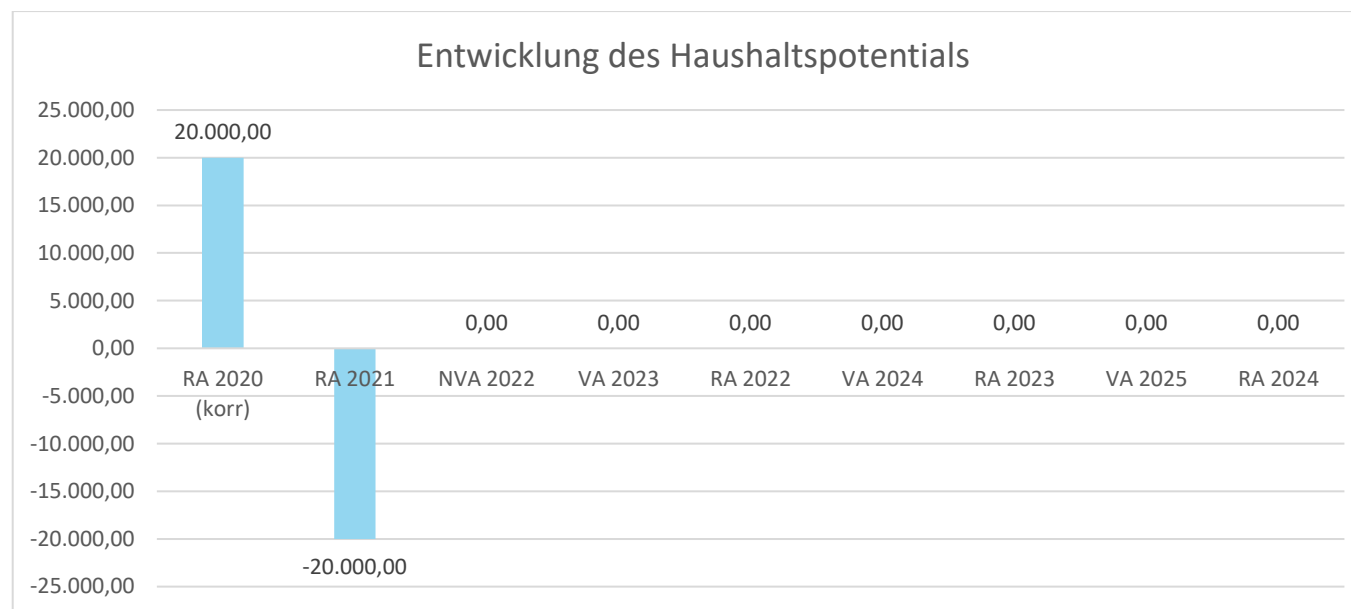
# **Vorbericht zum Rechnungsabschluss 2024**

**Gemäß § 3 der NÖ Gemeindehaushaltsverordnung (NÖ GHVO)**

**Gemäß § 83 der NÖ Gemeindeordnung ist der 31. Dezember 2024 der Stichtag  
für die Erstellung des Rechnungsabschlusses**

Allgemeine Information: Alle Beträge in Euro

## Entwicklung des Haushaltspotentials



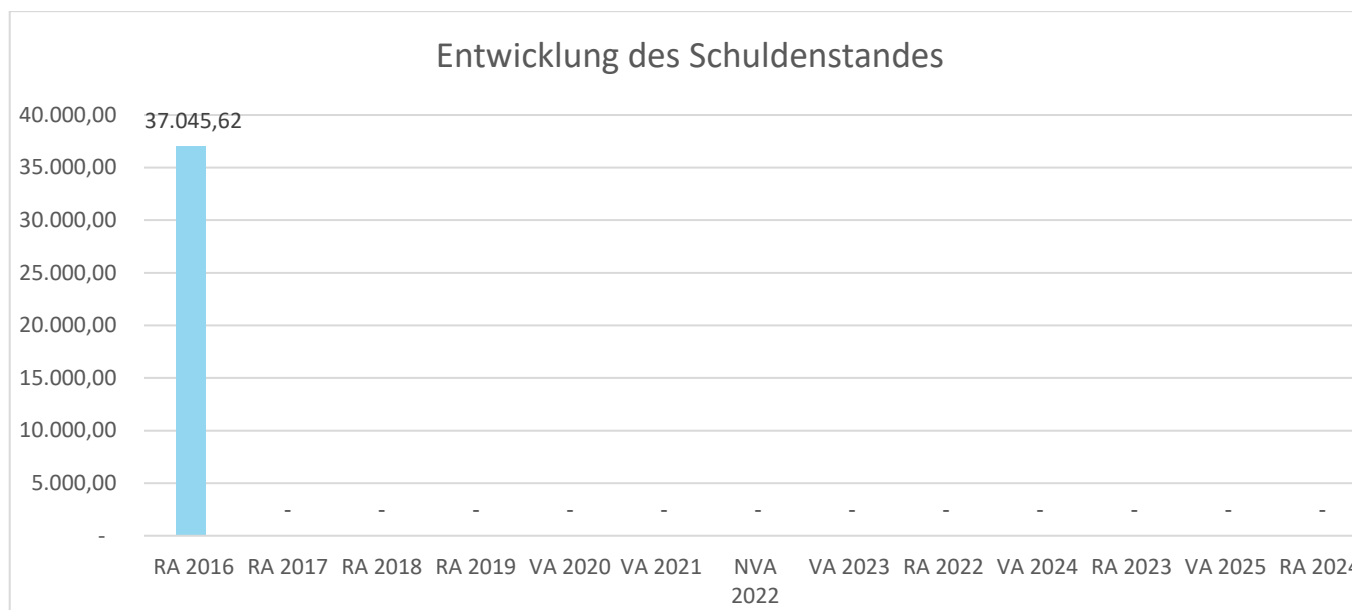
### Erläuterung:

Das Haushaltspotential hat seine Grundlage in § 67 Z. 11 der NÖ Gemeindeordnung 1973 (NÖ GO 1973) und ist ab dem Haushaltsjahr 2020 auszuweisen. Die Angaben zu den Vorjahren entfallen daher.

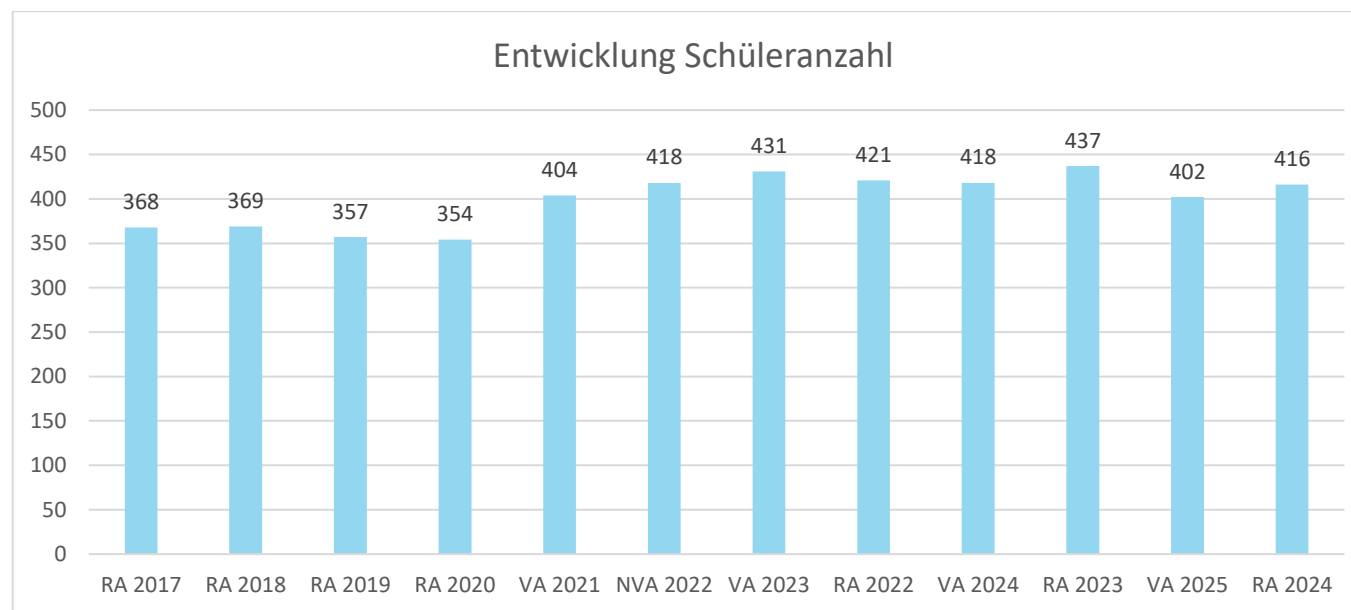
### Haushaltspotential:

Differenz der wiederkehrenden Mittelaufbringungen abzüglich der wiederkehrenden Mittelverwendungen unter Berücksichtigung der entsprechenden Forderungen und Verbindlichkeiten.

## Entwicklung des Schuldenstandes



Die Mittelschulgemeinde Mistelbach ist seit 2017 schuldenfrei.

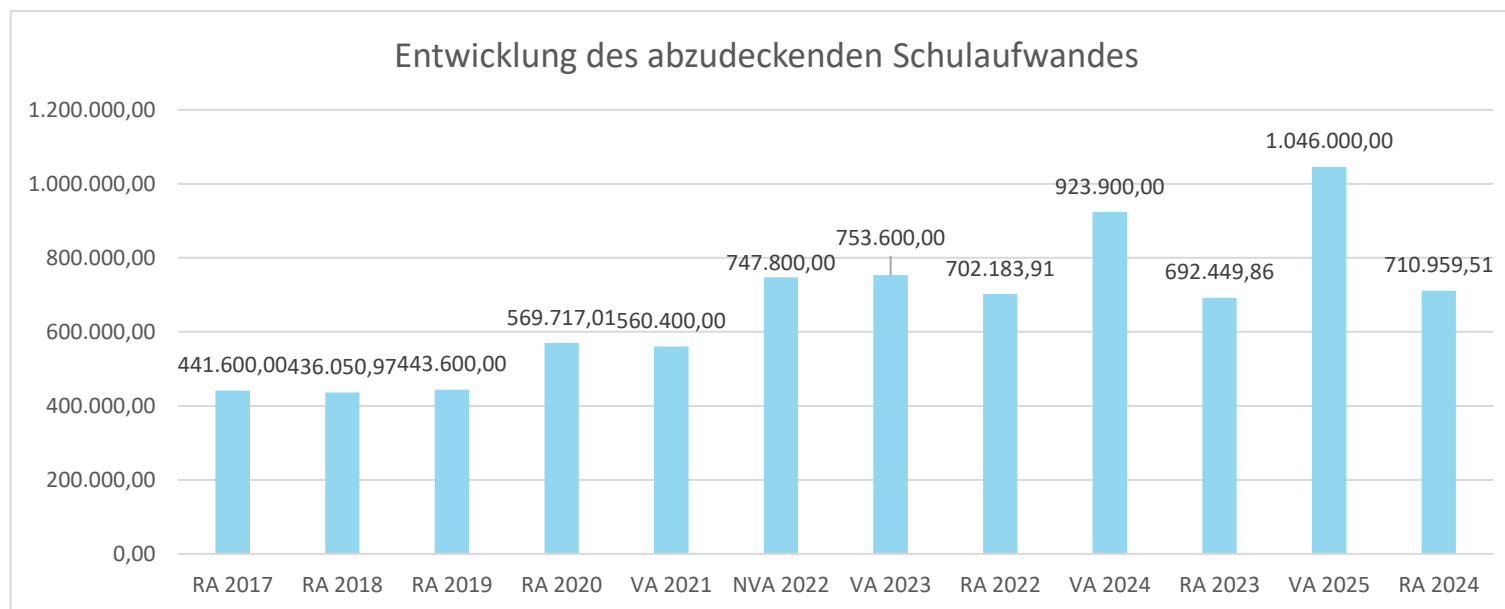
**Entwicklung der Schüleranzahl (Zahl für die Berechnung der Kopfquote)**

Ermittlung der Schüleranzahl für die Berechnung der Kopfquote des Voranschlages:

Ausschlaggebend sind die per Schulbeginn eingeschriebenen Schüler\*innen pro beteiligter Gemeinde.

Ermittlung der Schüleranzahl für den Rechnungsabschluss:

Ausschlaggebend sind die zum 1. Jänner eingeschriebenen Schüler\*innen.

**Abzudeckender Schulaufwand gemäß § 45 NÖ Pflichtschulgesetz****Erläuterung:**

Gesamteinnahmen minus Gesamtausgaben (Finanzierungshaushalt) ergibt den abzudeckenden Schulaufwand.

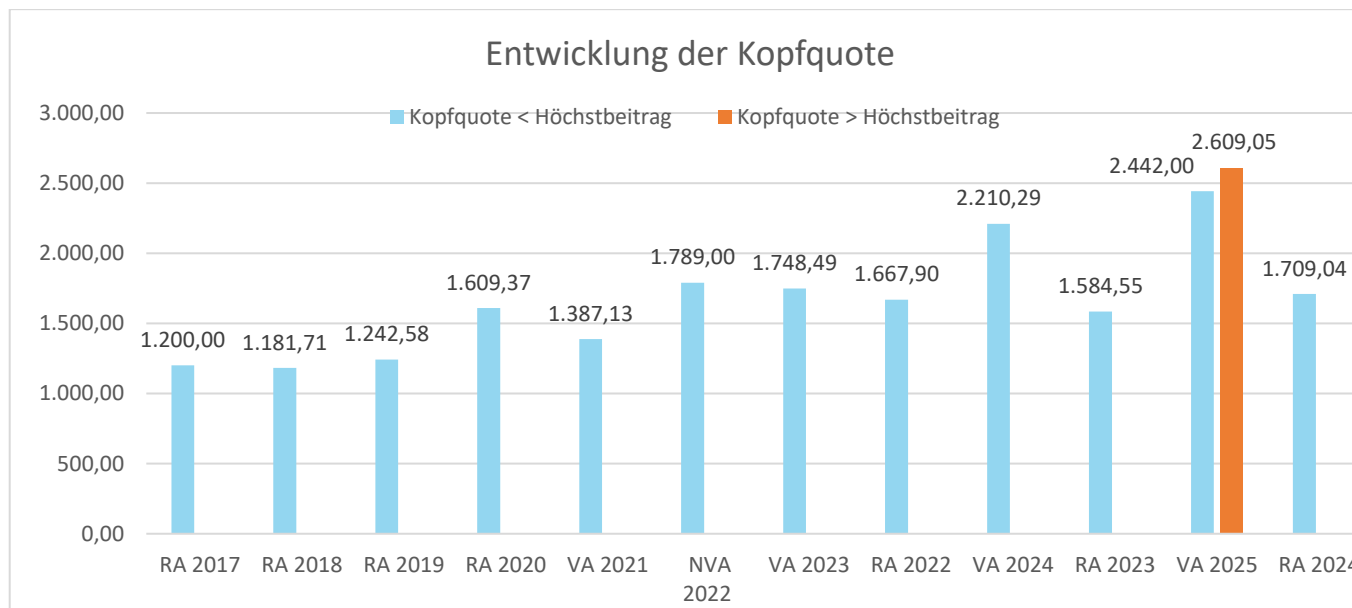
Der nicht gedeckte Schulaufwand wird gem. § 47 Abs. 1, 2 und 3 des NÖ Pflichtschulgesetzes durch Schulumlagen bzw. Schulerhaltungsbeiträge abgedeckt.

Die Schulumlagen und Schulerhaltungsbeiträge sind gem. § 47 Abs. 1, 2 und 3 des NÖ Pflichtschulgesetzes in vier Teilen zum 1. Jänner, 1. April, 1. Juli und 1. Oktober fällig.

Gemäß § 47 Abs. 1, 2 und 3 des NÖ Pflichtschulgesetzes ist bei der Erstellung des Rechnungsabschlusses der Schulaufwand endgültig nach dem Verhältnis der zum 1. Jänner eingeschriebenen SchülerInnen aufzuteilen und die Höhe der von den zur Schulgemeinde gehörigen Gemeinden zu entrichtenden Schulumlagen sowie der von den sonstigen beteiligten Gemeinden zu entrichtenden Schulerhaltungsbeiträge zu ermitteln.



## Kopfquote



Abzudeckender Schulaufwand	:	Anzahl SchülerInnen	=	Kopfquote
710.959,51	:	416	=	1.709,04

**Vereinsmitgliedschaften****Bezeichnung**

**Österr. Bibliothekswerk, Forum katholischer Bibliotheken**  
Elisabethstraße 10, 5020 Salzburg

**Vereinsregisternummer ZVR**

ZVR-Zahl: 493823239

**Verpflichtung 2024**

€ 32,00 Mitgliedsbeitrag

**Wolters Kluwer Deutschland GmbH**

Heddesdorfer Str.31a, D-56564 Neuwied

Verkehrsnummer: 11214

€ 242,85 Mitgliedsbeitrag

---

**Summe**

**€ 274,85**

Fonds	Bezeichnung	Konto	Kontobezeichnung	ERA 2024	EVA 2024	ERA Differenz	Kommentar Ergebnis- rechnungs- abweichung	FRA 2024	FVA 2024	FVA Differenz	Kommentar Finanzierungs- rechnungs- abweichung
212000	Mittelschulen	1.680700	Planm. Afa Amts, Be	37.355,10	22.200,00	-15.155,10	Abweichung aufgrund Neuanschaffungen	0,00	0,00	0,00	
212000	Mittelschulen	1.042000	Amts-, Betriebs- und	0,00	0,00	0,00		36.343,61	26.000,00	-32.375,61	weit weniger Ausgaben notwendig als veranschlagt
263000	Turn-/Sporthallen	1.614000	Instandhaltung von G	24.626,82	4.000,00	-20.626,82	weit mehr Ausgaben notwendig als veranschlagt	24.626,82	4.000,00	-20.626,82	weit mehr Ausgaben notwendig als veranschlagt
210000	Allgem. Pflichtschule	1.618000	Instandhaltung von s	12.918,34	5.000,00	-7.918,34	weit mehr Ausgaben notwendig als veranschlagt	12.918,34	5.000,00	-7.918,34	weit mehr Ausgaben notwendig als veranschlagt
210000	Allgem. Pflichtschule	1.728400	Entgelte Schulsozial	13.304,28	23.500,00	10.195,72	weit weniger Ausgaben notwendig als veranschlagt	13.304,28	23.500,00	10.195,72	weit weniger Ausgaben notwendig als veranschlagt
210000	Allgem. Pflichtschule	1.614000	Instandhaltung von G	55.279,45	67.700,00	12.420,55	weit weniger Ausgaben notwendig als veranschlagt	55.279,45	67.700,00	12.420,55	weit weniger Ausgaben notwendig als veranschlagt
263000	Turn-/Sporthallen	1.010000	Gebäude	0,00	0,00	0,00		0,00	15.000,00	15.000,00	weit weniger Ausgaben notwendig als veranschlagt
263000	Turn-/Sporthallen	2.811000	Miet- u. Pächterträge	-26.920,38	-10.000,00	16.920,38	weit mehr Einnahmen als veranschlagt	26.920,38	-10.000,00	16.920,38	weit mehr Einnahmen als veranschlagt
210000	Allgem. Pflichtschule	2.301000	Kapitaltransf. von L	0,00	0,00	0,00		-6.808,17	-7.900,00	23.691,83	weit mehr Einnahmen als veranschlagt
210000	Allgem. Pflichtschule	1.600010	Strom	20.797,20	50.000,00	29.202,80	weit weniger Ausgaben notwendig als veranschlagt	20.797,20	50.000,00	29.202,80	weit weniger Ausgaben notwendig als veranschlagt
210000	Allgem. Pflichtschule	1.020000	Maschinen und maschi	0,00	0,00	0,00		0,00	33.300,00	33.300,00	weit weniger Ausgaben

											notwendig als veranschlagt
210000	Allgem. Pflichtschule	1.010000	Gebäude	0,00	0,00	0,00		0,00	33.400,00	33.400,00	weit weniger Ausgaben notwendig als veranschlagt
210000	Allgem. Pflichtschule	1.600030	Fernwärme	67.277,52	104.700,00	37.422,48	weit weniger Ausgaben notwendig als veranschlagt	67.277,52	104.700,00	37.422,48	weit weniger Ausgaben notwendig als veranschlagt

## Rechnungsabschlussentwurf 2024

### Haushaltspotential (Eigenmittel)

Kontierungsinfo	Beschreibung	Mittelaufbringung	Mittelverwendung	Differenz
+ 211	Erträge operative Verwaltungstätigkeit	84.659,40	0,00	
+ 212	Erträge aus Transfers	813.174,16	0,00	
+ 213	Erträge Finanz	26,39	0,00	
<b>Erträge</b>		<b>897.859,95</b>	<b>0,00</b>	
- 2117	operative Erträge, nicht finanzierungswirksam	0,00	0,00	
- 2127	Transfererträge, nicht finanzierungswirksam	-90.143,23	0,00	
- 2136	Finanzerträge, sonstige nicht finanzierungswirksam	0,00	0,00	
nicht finanzierungswirksame Erträge		-90.143,23	0,00	
<b>Summe finanzierungswirksamer Ertrag</b>		<b>807.716,72</b>	<b>0,00</b>	
+ 221	Personalaufwand	0,00	293.214,14	
+ 222	Sachaufwand	0,00	760.518,23	
+ 223	Transferaufwand	0,00	0,00	
+ 224	Finanzaufwand	0,00	657,62	
<b>Aufwände</b>		<b>0,00</b>	<b>1.054.389,99</b>	
- 2214	Personalaufwand, nicht finanzierungswirksam	0,00	-5.074,74	
- 2226	Sachaufwand, nicht finanzierungswirksam	0,00	-301.531,67	
- 2237	Transferaufwand, nicht finanzierungswirksam	0,00	0,00	
- 2245	Finanzaufwand, nicht finanzierungswirksam	0,00	0,00	
nicht finanzierungswirksamer Aufwand		0,00	-306.606,41	
<b>Summe finanzierungswirksamer Aufwand</b>		<b>0,00</b>	<b>747.783,58</b>	
<b>Summe finanzierungswirksames Ergebnis</b>		<b>807.716,72</b>	<b>747.783,58</b>	<b>59.933,14</b>

## Rechnungsabschlussentwurf 2024

### Haushaltspotential (Eigenmittel)

Kontierungsinfo	Beschreibung	Mittelaufbringung	Mittelverwendung	Differenz
+ 332 ohne 3325 mit VHC	Tilgungen von gewährten Darlehen (ohne Anzahlungen)	0,00	0,00	
+ 1141	Jährliche Verringerung der Vorräte	0,00	0,00	
+ 1142	Jährliche Verringerung der gegebenen Anzahlungen	0,00	0,00	
+/- 1540	Jährliche Veränderung Passive Rechnungsabgrenzung	0,00	0,00	
+ Post 30 ohne VHC	Einz. KG 30x, die keinem Projekt mit Projektcode 1... zugeordnet sind	17.977,63	0,00	
- Post 80 VHC	Erträge der KG 80x mit Projektcode 1	0,00	0,00	
+ 2301 PG 893	Entnahmen Rücklagen endfälliger Darlehen Erträge	0,00	0,00	
<b>Summe jährlich wiederkehrende Einzahlungen</b>		<b>17.977,63</b>	<b>0,00</b>	
+ 36 ohne VHC	Auszahlung Tilgung Darlehen	0,00	0,00	
+ 2401 KG 793	Rücklagen für endfällige Darlehen	0,00	0,00	
+ 342 ohne 3425 mit VHC	Auszahlungen von gewährten Darlehen (ohne Anzahlungen)	0,00	0,00	
+ 1141	Jährliche Vermehrung der Vorräte	0,00	0,00	
+ 1142	Jährliche Vermehrung der gegebenen Anzahlungen	0,00	0,00	
+/- 1170	Jährliche Veränderungen Aktive Rechnungsabgrenzung	0,00	0,00	
+ 341 ohne VHC/KG 0	Ausz. (Invest.) KG 0..., keinem Projekt mit Projektcode 1... zugeordnet	0,00	77.910,77	
+ Post 871 VHC	KG 871, KT der Ergebnisrechnung, mit Projektcode (BZ)	0,00	0,00	
<b>Summe jährlich wiederkehrende Auszahlungen</b>		<b>0,00</b>	<b>77.910,77</b>	
<b>Summe jährlich wiederkehrende Ein-/Auszahlungen</b>		<b>17.977,63</b>	<b>77.910,77</b>	<b>-59.933,14</b>
<b>H1</b>	<b>Jährliches Haushaltspotential (Eigenmittel)</b>	<b>825.694,35</b>	<b>825.694,35</b>	<b>0,00</b>
<b>H4VJ</b>	<b>Haushaltspotential Vorjahr (Endbestand HP-RL Vorjahr, Konto 935077 = AB)</b>			<b>0,00</b>
<b>H2</b>	<b>verfügbares Haushaltspotential (Eigenmittel)</b>			<b>0,00</b>
<b>Information 1 - Berechnung der tatsächlichen Liquidität</b>				
im verfügbaren Haushaltspotential enthaltene Bedarfszuweisungen zur Liquiditätssteigerung aus KG 871, KT der Ergebnisrechnung ohne Projektcode		0,00		
tatsächliche Liquidität ohne Rücklagenauflösung (Abgang)		0,00		

## Rechnungsabschlussentwurf 2024

### Haushaltspotential (Eigenmittel)

Kontierungsinfo	Beschreibung	Mittelaufbringung	Mittelverwendung	Differenz
- 2401 KG 794 ohne VHC	Aufwendungen finanzwirksamer Rücklagenbildung (ohne Projektcode)	0,00	0,00	
- 2401 KG 795 ohne VHC	Aufwendungen finanzwirksamer Rücklagenbildung (ohne Projektcode)	0,00	0,00	
<b>Summe jährliche Aufwendungen für Rücklagen (finanzw.)</b>		<b>0,00</b>	<b>0,00</b>	
+ 2301 KG 894 ohne VHC	Erträge aus finanzwirksamer Rücklagenauflösung (ohne Projektcode)	0,00	0,00	
+ 2301 KG 895 ohne VHC	Erträge aus finanzwirksamer Rücklagenauflösung (ohne Projektcode)	0,00	0,00	
<b>Summe jährliche Erträge für Rücklagen (finanzw.)</b>		<b>0,00</b>	<b>0,00</b>	
<b>Summe jährliche Rücklagen (finanzw.)</b>		<b>0,00</b>	<b>0,00</b>	<b>0,00</b>
<b>H3 verfügbares Haushaltspotential (Eigenmittel) nach finanzwirksamen Rücklagen</b>				<b>0,00</b>
- z.B. KG 910/899 mit VHC	Zuweisungen und Umbuchungen an investive Vorhaben	0,00	0,00	
+ z.B. KG 910/799 mit VHC	Rückführungen und Umbuchungen von investiven Vorhaben	0,00	0,00	
<b>Summe Zuweisungen (abzgl. Rückführung)</b>		<b>0,00</b>	<b>0,00</b>	<b>0,00</b>
<b>H4 kumuliertes Haushaltspotential (Eigenmittel) Endbestand</b>				<b>0,00</b>

## Rechnungsabschlussentwurf 2024

### Haushaltspotential (Eigenmittel)

Kontierungsinfo	Beschreibung	Mittelaufbringung	Mittelverwendung	Differenz
<b>Information 2 - Abwicklungsbuchung</b>				
H4VJ	Haushaltspotential Rücklage (HP-RL) Anfangsbestand (= Endbestand HP-RL Vorjahr Konto 935077)		0,00	
	Abwicklung HP-RL (Eigenmittel) - Buchungsbetrag (Dieser Betrag ist gegen die HP-RL zu buchen)		0,00	
	Konto HP RL 935077, tatsächlicher Endbestand		0,00	
	<b>Kontrolle (H4 Berechnung zu HP-RL Konto)</b>		<b>0,00</b>	
<b>Information 3 - Eigenmittel im Kassenbestand (Kassenbestand "operativ")</b>				
	Forderungen Teilsumme A			
	- Teilsummen a (kurzfristig) der Forderungen aus Beilage 3 (ohne Konto 300*)		0,00	
	Verbindlichkeiten Teilsumme A			
	+ Teilsummen a (kurzfristig) der Verbindlichkeiten aus Beilage 3		22.032,00	
	<b>Summe "Eigenmittel im Kassenbestand" (Anteil an Kassa und Bankguthaben, MVAG 1151, 1511)</b>		<b>22.032,00</b>	
<b>Information 4 - Zuführungen aus dem Detailnachweis (Konten KG 899 und KG 799 mit bzw. ohne VHC)</b>				
	1.799 ohne VHC	0,00		
	2.899 ohne VHC		0,00	
	1.799 mit VHC	0,00		
	2.899 mit VHC		0,00	
	<b>Summe / Kontrolle</b>	<b>0,00</b>	<b>0,00</b>	



## Rechnungsabschluss 2024

### Forderungen und Verbindlichkeiten

Fonds	Konto	MVAG	VorhabenCd	Kontenbezeichnung	Endstand 31.12.2024	Anfangsstand 31.12.2023
<b>Mittelaufbringungen Haushaltsrest</b>						
210000	301000	3331		Kapitaltransf. von NÖ Schul-Kindergartenfonds	24.783,66	31.341,83
263000	301000	3331		Kapitaltransf. von NÖ Schul-Kindergartenfonds	0,00	289,46
<b>Teilsumme A</b>					<b>24.783,66</b>	<b>31.631,29</b>
	270000	4110		Finanzamt - Vorsteuerbeträge	457,92	0,00
	271000	4110		Umsatzsteuer Verrechnungsk. - Gutschrift	3.320,91	0,00
	279000	4110		Sonstige Vorschüsse	33.680,70	0,00
<b>Teilsumme C</b>					<b>37.459,53</b>	<b>0,00</b>
<b>Summe Mittelaufbringungen Haushaltsrest</b>					<b>62.243,19</b>	<b>31.631,29</b>
<b>Mittelverwendungen Haushaltsrest</b>						
212000	042000	3415		Amts-, Betriebs- und Geschäftsausstattung	22.032,00	0,00
<b>Teilsumme A</b>					<b>22.032,00</b>	<b>0,00</b>
	270000	4210		Finanzamt - Vorsteuerbeträge	457,92	0,00
	279000	4210		Sonstige Vorschüsse	67.782,89	0,00
<b>Teilsumme C</b>					<b>68.240,81</b>	<b>0,00</b>
<b>Summe Mittelverwendungen Haushaltsrest</b>					<b>90.272,81</b>	<b>0,00</b>
<b>Saldo Mittelaufbringungen abzgl. Mittelverwendungen Haushaltsrest</b>					<b>-28.029,62</b>	<b>31.631,29</b>