

Polytechn. Schulgemeindeverband Mistelbach

Hauptplatz 6, 2130 Mistelbach

Rechnungsabschluss für das Finanzjahr **2024**

Bezirk	Mistelbach
Behördenkennziffer	728939
Fläche	0,00 ha
Einwohneranzahl	0

Rechnungsabschluss 2024

Ergebnisrechnung RA Gesamthaushalt - interne Vergütungen enthalten

Ebene	Code	Mittelverwendungs- und -aufbringungsgruppe (1.Ebene)	RA 2024	VA 2024	Differenz
1	211	Erträge aus der operativen Verwaltungstätigkeit	117,82	0,00	117,82
1	212	Erträge aus Transfers	253.588,83	406.000,00	-152.411,17
1	213	Finanzerträge	17,43	100,00	-82,57
SU	21	Summe Erträge	253.724,08	406.100,00	-152.375,92
1	221	Personalaufwand	31.228,45	28.300,00	2.928,45
1	222	Sachaufwand	205.123,71	234.600,00	-29.476,29
1	223	Transferaufwand	0,00	0,00	0,00
1	224	Finanzaufwand	296,90	200,00	96,90
SU	22	Summe Aufwendungen	236.649,06	263.100,00	-26.450,94
SA0	SA0	Saldo (0) Nettoergebnis (21-22)	17.075,02	143.000,00	-125.924,98
1	230	Entnahmen von Haushaltsrücklagen	0,00	0,00	0,00
1	240	Zuweisungen an Haushaltsrücklagen	0,00	0,00	0,00
SA01	SA01	Saldo (01) Haushaltsrücklagen (230-240)	0,00	0,00	0,00
SA00	SA00	Saldo (00) Nettoergebnis nach Haushaltsrücklagen (SA0+SA01)	17.075,02	143.000,00	-125.924,98

Rechnungsabschluss 2024**Finanzierungsrechnung RA Gesamthaushalt - interne Vergütungen enthalten**

Ebene	Code	Mittelverwendungs- und -aufbringungsgruppe (1.Ebene)	RA 2024	VA 2024	Differenz
1	311	Einzahlungen aus operativer Verwaltungstätigkeit	0,00	0,00	0,00
1	312	Einzahlungen aus Transfers	253.588,83	406.000,00	-152.411,17
1	313	Einzahlungen aus Finanzerträgen	17,43	100,00	-82,57
SU	31	Summe Einzahlungen operative Gebarung	253.606,26	406.100,00	-152.493,74
1	321	Auszahlungen aus Personalaufwand	31.228,45	28.300,00	2.928,45
1	322	Auszahlungen aus Sachaufwand	205.123,71	234.600,00	-29.476,29
1	323	Auszahlungen aus Transfers	0,00	0,00	0,00
1	324	Auszahlungen aus Finanzaufwand	296,90	200,00	96,90
SU	32	Summe Auszahlungen operative Gebarung	236.649,06	263.100,00	-26.450,94
SA1	SA1	Saldo (1) Geldfluss aus der operativen Gebarung (31-32)	16.957,20	143.000,00	-126.042,80
1	331	Einzahlungen aus der Investitionstätigkeit	0,00	0,00	0,00
1	332	Einz. a.d. Rückzahlung von Darlehen u. gewähr. Vorschüssen	0,00	0,00	0,00
1	333	Einzahlungen aus Kapitaltransfers	0,00	0,00	0,00
SU	33	Summe Einzahlungen investive Gebarung	0,00	0,00	0,00
1	341	Auszahlungen aus der Investitionstätigkeit	16.957,20	143.000,00	-126.042,80
1	342	Ausz. a.d. Gewährung von Darlehen sowie gewähr. Vorschüssen	0,00	0,00	0,00
1	343	Auszahlungen aus Kapitaltransfers	0,00	0,00	0,00
SU	34	Summe Auszahlungen investive Gebarung	16.957,20	143.000,00	-126.042,80
SA2	SA2	Saldo (2) Geldfluss aus der investiven Gebarung (33-34)	-16.957,20	-143.000,00	126.042,80
SA3	SA3	Saldo (3) Nettofinanzierungssaldo (SA1+SA2)	0,00	0,00	0,00

Rechnungsabschluss 2024**Finanzierungsrechnung RA Gesamthaushalt - interne Vergütungen enthalten**

Ebene	Code	Mittelverwendungs- und -aufbringungsgruppe (1.Ebene)	RA 2024	VA 2024	Differenz
1	351	Einzahlungen aus der Aufnahme von Finanzschulden	0,00	0,00	0,00
1	353	Einz. infolge Kapitaltausch b. derivat. Fin.instr. m.Grundg.	0,00	0,00	0,00
1	355	Einzahlungen aus dem Abgang von Finanzinstrumenten	0,00	0,00	0,00
SU	35	Summe Einzahlungen aus der Finanzierungstätigkeit	0,00	0,00	0,00
1	361	Auszahlungen aus der Tilgung von Finanzschulden	0,00	0,00	0,00
1	363	Ausz. infolge Kapitaltausch b. derivat. Fin.instr. m.Grundg.	0,00	0,00	0,00
1	365	Auszahlungen für den Erwerb von Finanzinstrumenten	0,00	0,00	0,00
SU	36	Summe Auszahlungen aus der Finanzierungstätigkeit	0,00	0,00	0,00
SA4	SA4	Saldo (4) Geldfluss aus der Finanzierungstätigkeit (35-36)	0,00	0,00	0,00
SA5	SA5	Saldo (5) Geldfluss aus VA-wirksamer Gebarung (SA3+SA4)	0,00	0,00	0,00
1	411	Einzahlungen aus nicht VA-wirksamen Forderungen	1.241,57		
1	412	Einzahlungen aus nicht VA-wirksamen Verbindlichkeiten	375.480,83		
1	413	Einz. aus Aufn. von zur Kassenstärkung eingeg. Geldverbindl.	0,00		
SU	41	Summe Einzahlungen aus der nicht VA-wirksamen Gebarung	376.722,40		
1	421	Auszahlungen aus nicht VA-wirksamen Forderungen	2.197,46		
1	422	Auszahlungen aus nicht VA-wirksamen Verbindlichkeiten	242.514,26		
1	423	Ausz. zur Tilg. von zur Kassenstärkung eingeg. Geldverbindl.	0,00		
SU	42	Summe Auszahlungen aus der nicht VA-wirksamen Gebarung	244.711,72		
SA6	SA6	Saldo (6) Geldfluss aus nicht VA-wirksamen Gebarung (41-42)	132.010,68		

Rechnungsabschluss 2024**Finanzierungsrechnung RA Gesamthaushalt - interne Vergütungen enthalten**

SA7	SA7	Saldo (7) Veränderung an Zahlungsmitteln (SA5+SA6)	132.010,68
------------	------------	---	-------------------

V e r p r o b u n g

A	Anfangsbestand liquide Mittel (31.12.2023)	34.881,27
B	Anfangsbestand kurzfristige Finanzschulden aus überzogenen Konten bei Kreditinstituten (31.12.2023)	0,00
C	Endbestand liquide Mittel (31.12.2024)	166.891,95
D	Endbestand kurzfristige Finanzschulden aus überzogenen Konten bei Kreditinstituten (31.12.2024)	0,00
Veränderung der Summe der Zahlungsmittel (= (C+D) - (A+B))		132.010,68

Rechnungsabschluss 2024

Anlage 1c - Vermögensrechnung

Ebene	Code	Position	AKTIVA	RA 2024	RA 2023	Differenz
1	101	A.I	Immaterielle Vermögenswerte	0,00	0,00	0,00
2	1026	A.II.6	Amts-, Betriebs- und Geschäftsausstattung	16.957,20	0,00	16.957,20
1	102	A.II	Sachanlagen	16.957,20	0,00	16.957,20
1	103	A.III	Aktive Finanzinstrumente/Langfristiges Finanzvermögen	0,00	0,00	0,00
1	104	A.IV	Beteiligungen	0,00	0,00	0,00
1	106	A.V	Langfristige Forderungen	0,00	0,00	0,00
0	10	A	Langfristiges Vermögen	16.957,20	0,00	16.957,20
2	1133	B.I.3	Sonstige kurzfristige Forderungen	-84,00	0,00	-84,00
2	1134	B.I.4	Sonstige kurzfristige Forderungen (VA-unwirksame Gebarung)	0,00	-1.039,89	1.039,89
1	113	B.I	Kurzfristige Forderungen	-84,00	-1.039,89	955,89
1	114	B.II	Vorräte	0,00	0,00	0,00
2	1151	B.III.1	Kassa, Bankguthaben, Schecks	166.891,95	34.881,27	132.010,68
1	115	B.III	Liquide Mittel	166.891,95	34.881,27	132.010,68
1	116	B.IV	Aktive Finanzinstrumente/Kurzfristiges Finanzvermögen	0,00	0,00	0,00
1	117	B.V	Aktive Rechnungsabgrenzung	0,00	0,00	0,00
0	11	B	Kurzfristiges Vermögen	166.807,95	33.841,38	132.966,57
SU			Summe Aktiva (10 + 11)	183.765,15	33.841,38	149.923,77

Rechnungsabschluss 2024

Anlage 1c - Vermögensrechnung

Ebene	Code	Position	PASSIVA	RA 2024	RA 2023	Differenz
2	1210	C.I	Saldo der Eröffnungsbilanz	277.272,07	277.272,07	0,00
1	121	C.I	Saldo der Eröffnungsbilanz	277.272,07	277.272,07	0,00
2	1220	C.II	Kumuliertes Nettoergebnis	-260.314,87	-277.389,89	17.075,02
1	122	C.II	Kumuliertes Nettoergebnis	-260.314,87	-277.389,89	17.075,02
1	123	C.III	Haushaltsrücklagen	0,00	0,00	0,00
1	124	C.IV	Neubewertungsrücklagen	0,00	0,00	0,00
1	125	C.V	Fremdwährungsumrechnungsrücklagen	0,00	0,00	0,00
0	12	C	Nettovermögen (Ausgleichsposten)	16.957,20	-117,82	17.075,02
1	131	D.I	Investitionszuschüsse	0,00	0,00	0,00
0	13	D	Investitionszuschüsse (Kapitaltransfers)	0,00	0,00	0,00
1	141	E.I	Langfristige Finanzschulden, netto	0,00	0,00	0,00
1	142	E.II	Langfristige Verbindlichkeiten	0,00	0,00	0,00
2	1432	E.III.2	Rückstellungen für Jubiläumszuwendungen	0,00	117,82	-117,82
1	143	E.III	Langfristige Rückstellungen	0,00	117,82	-117,82
0	14	E	Langfristige Fremdmittel	0,00	117,82	-117,82
1	151	F.I	Kurzfristige Finanzschulden, netto	0,00	0,00	0,00
2	1524	F.II.4	Sonst. kurzfristige Verbindlichkeiten (VA-unwirk. Gebarung)	166.807,95	33.841,38	132.966,57
1	152	F.II	Kurzfristige Verbindlichkeiten	166.807,95	33.841,38	132.966,57
1	153	F.III	Kurzfristige Rückstellungen	0,00	0,00	0,00
1	154	F.IV	Passive Rechnungsabgrenzung	0,00	0,00	0,00
0	15	F	Kurzfristige Fremdmittel	166.807,95	33.841,38	132.966,57
SU			Summe Passiva (12 + 13 + 14 + 15)	183.765,15	33.841,38	149.923,77

Rechnungsabschluss 2024

Anlage 1d - Nettovermögensveränderungsrechnung

Nettovermögensveränderungsrechnung	Saldo der Eröffnungsbilanz	Kumuliertes Nettoergebnis	Haushalts- rücklagen	Neubewertungs- rücklagen	Fremdwährungs- umrechnungs- rücklagen	Summe Nettovermögen
Nettovermögen zum 31.12.2023	277.272,07	-277.389,89	0,00	0,00	0,00	-117,82
1. Änderungen der Ansatz- und Bewertungsmethoden	0,00	0,00	-----	0,00	0,00	0,00
2. Nacherfassung von Vermögenswerten	0,00	0,00	-----	-----	-----	0,00
3. Änderung der erstmaligen Eröffnungsbilanz (gem. § 38 Abs. 8)	0,00	0,00	-----	0,00	0,00	0,00
Angepasstes Nettovermögen zum 31.12.2023	277.272,07	-277.389,89	0,00	0,00	0,00	-117,82
4. Veränderung aus der Bewertung von zur Veräußerung verfügbarer Finanzinstrumente	-----	-----	-----	0,00	-----	0,00
5. Veränderung aus der Bewertung von Beteiligungen	-----	-----	-----	0,00	-----	0,00
6. Veränderung aus der Umrechnung von Vermögen und Fremdmittel in fremder Währung	-----	-----	-----	-----	0,00	0,00
7. Veränderung aus Kapitalverminderungen und -erhöhungen	-----	0,00	0,00	0,00	0,00	0,00
Summe Nettoveränderung, die nicht in die Ergebnisrechnung eingegangen ist	0,00	0,00	0,00	0,00	0,00	0,00
8. Nettoergebnis des Finanzjahres (SA0)	-----	17.075,02	-----	-----	-----	17.075,02
9. Haushaltsrücklagen (SA01)	-----	0,00	0,00	-----	-----	0,00
Nettovermögen zum 31.12.2024	277.272,07	-260.314,87	0,00	0,00	0,00	16.957,20

Rechnungsabschluss 2024

Einzelnachweis über die liquiden Mittel - Kassenstärker

Konto	Bezeichnung des liquiden Mittels	IBAN	Stand 31.12.2023	Einzahlungen	Auszahlungen	Stand 31.12.2024
1151	Kassa, Bankguthaben, Schecks					
210000	Hauptkonto Erste Bank der oesterr. Sparkassen AG	AT112011120111846300	34.881,27	431.564,90	299.554,22	166.891,95
210001	Hauptkonto Sparkasse Verr.konto Ausgaben		0,00	456.490,10	456.490,10	0,00
210002	Hauptkonto Sparkasse Verr.konto Einnahmen		0,00	917.803,12	917.803,12	0,00
210003	Verrechnungskonto Einzüge/Überweisungen		0,00	157.146,85	157.146,85	0,00
Summe Kassa, Bankguthaben, Schecks			34.881,27	1.963.004,97	1.830.994,29	166.891,95
Gesamtsumme der liquiden Mittel			34.881,27	1.963.004,97	1.830.994,29	166.891,95

Der vorliegende Rechnungsabschluss enthält alle im Rechnungszeitraum erfolgten Gebarungen. Er stimmt mit den Belegen und Aufzeichnungen in den Rechnungsbüchern überein. Die ausgewiesenen buchmäßigen Bestände stimmen mit den tatsächlich vorhandenen Bargeldbeständen und Bankbeständen überein.

Der Obmann:


 Gemeinderat Herwig Schmidhuber

Der Kassenverwalter:


 Dieter Englisch, MSc, MBA

Der vorliegende Rechnungsabschluss wurde von der Rechnungsprüfung am 26. Februar 2025 stichprobenweise überprüft. Er ist sachlich und rechnerisch richtig.

Die Rechnungsprüfer*innen:



Rechnungsabschluss 2024

Anlage 1e - Ergebnisrechnung nach § 1 Abs. 2

Mittelverwendungs- und aufbringungsgruppen / sinngemäße Entsprechung bei wirtschaftlichen Unternehmungen	Gesamthaushalt 2024	Wirtschaftliche Unternehmungen 2024	Summe für die Gebietskörper- schaft
Erträge / Erträge	253.724,08		253.724,08
Personalaufwand / Personalaufwand	31.228,45		31.228,45
Sach-, Transfer-, Finanzaufwand / Sonstiger Aufwand	205.420,61		205.420,61
Nettoergebnis / Jahresergebnis	17.075,02		17.075,02
Entnahmen von Haushaltsrücklagen / Auflösung von Rücklagen	0,00		0,00
Zuweisungen an Haushaltsrücklagen / Zuweisung zu Rücklagen	0,00		0,00
Gewinnvortrag/Verlustvortrag aus dem Vorjahr	0,00		0,00
Nettoergebnis nach Haushaltsrücklagen / Bilanzgewinn, Bilanzverlust	17.075,02		17.075,02

Rechnungsabschluss 2024

Anlage 1f - Vermögensrechnung nach § 1 Abs. 2

Codes / sinngemäße Entsprechung bei wirtschaftlichen Unternehmungen	Gesamthaushalt 2024	Wirtschaftliche Unternehmungen 2024	Summe für die Gebietskörper- schaft
AKTIVA			
Immaterielle Vermögenswerte / Immaterielle Vermögensgegenstände	0,00		0,00
Sachanlagen / Sachanlagen	16.957,20		16.957,20
Aktive Finanzinstrumente und Beteiligungen / Finanzanlagen	0,00		0,00
Vorräte / Vorräte	0,00		0,00
Forderungen / Forderungen und sonstige Vermögensgegenstände und latente Steuern	-84,00		-84,00
Kurzfristiges Finanzvermögen / Wertpapiere und Anteile	0,00		0,00
Liquide Mittel / Kassenbestand, Schecks, Guthaben bei Kreditinstituten	166.891,95		166.891,95
Aktive Rechnungsabgrenzung / Rechnungsabgrenzungsposten	0,00		0,00
Summe Aktiva	183.765,15		183.765,15
PASSIVA			
Eigenmittel			
Nettovermögen (Ausgleichsposten) / Eigenkapital	16.957,20		16.957,20
Fremdmittel			
Investitionszuschüsse / Investitionskostenzuschüsse	0,00		0,00
Rückstellungen / Rückstellungen	0,00		0,00
Finanzschulden, Verbindlichkeiten / Verbindlichkeiten	166.807,95		166.807,95
Passive Rechnungsabgrenzungen / Rechnungsabgrenzungsposten	0,00		0,00
Summe Passiva	183.765,15		183.765,15

Rechnungsabschluss 2024**Ergebnisrechnung Bereichsbudget 0 / Vertretungskörper und allgemeine Verwaltung - interne Vergütungen enthalten**

Ebene	Code	Mittelverwendungs- und -aufbringungsgruppe (1. & 2.Ebene)	RA 2024	VA 2024	Differenz
1	211	Erträge aus der operativen Verwaltungstätigkeit	0,00	0,00	0,00
1	212	Erträge aus Transfers	0,00	0,00	0,00
1	213	Finanzerträge	0,00	0,00	0,00
SU	21	Summe Erträge	0,00	0,00	0,00
1	221	Personalaufwand	0,00	0,00	0,00
2	2222	Verwaltungs- und Betriebsaufwand	583,16	500,00	83,16
2	2225	Sonstiger Sachaufwand	11.160,25	12.600,00	-1.439,75
1	222	Sachaufwand	11.743,41	13.100,00	-1.356,59
1	223	Transferaufwand	0,00	0,00	0,00
1	224	Finanzaufwand	0,00	0,00	0,00
SU	22	Summe Aufwendungen	11.743,41	13.100,00	-1.356,59
SA0	SA0	Saldo (0) Nettoergebnis (21-22)	-11.743,41	-13.100,00	1.356,59
1	230	Entnahmen von Haushaltsrücklagen	0,00	0,00	0,00
1	240	Zuweisungen an Haushaltsrücklagen	0,00	0,00	0,00
SA01	SA01	Saldo (01) Haushaltsrücklagen (230-240)	0,00	0,00	0,00
SA00	SA00	Saldo (00) Nettoergebnis nach Haushaltsrücklagen (SA0+SA01)	-11.743,41	-13.100,00	1.356,59

Rechnungsabschluss 2024**Finanzierungsrechnung Bereichsbudget 0 / Vertretungskörper und allgemeine Verwaltung - interne Vergütungen enthalten**

Ebene	Code	Mittelverwendungs- und -aufbringungsgruppe (1. & 2.Ebene)	RA 2024	VA 2024	Differenz
1	311	Einzahlungen aus operativer Verwaltungstätigkeit	0,00	0,00	0,00
1	312	Einzahlungen aus Transfers	0,00	0,00	0,00
1	313	Einzahlungen aus Finanzerträgen	0,00	0,00	0,00
SU	31	Summe Einzahlungen operative Gebarung	0,00	0,00	0,00
1	321	Auszahlungen aus Personalaufwand	0,00	0,00	0,00
2	3222	Auszahlungen für Verwaltungs- und Betriebsaufwand	583,16	500,00	83,16
2	3225	Sonstige Auszahlungen aus Sachaufwand	11.160,25	12.600,00	-1.439,75
1	322	Auszahlungen aus Sachaufwand	11.743,41	13.100,00	-1.356,59
1	323	Auszahlungen aus Transfers	0,00	0,00	0,00
1	324	Auszahlungen aus Finanzaufwand	0,00	0,00	0,00
SU	32	Summe Auszahlungen operative Gebarung	11.743,41	13.100,00	-1.356,59
SA1	SA1	Saldo (1) Geldfluss aus der operativen Gebarung (31-32)	-11.743,41	-13.100,00	1.356,59
1	331	Einzahlungen aus der Investitionstätigkeit	0,00	0,00	0,00
1	332	Einz. a.d. Rückzahlung von Darlehen u. gewähr. Vorschüssen	0,00	0,00	0,00
1	333	Einzahlungen aus Kapitaltransfers	0,00	0,00	0,00
SU	33	Summe Einzahlungen investive Gebarung	0,00	0,00	0,00
1	341	Auszahlungen aus der Investitionstätigkeit	0,00	0,00	0,00
1	342	Ausz. a.d. Gewährung von Darlehen sowie gewähr. Vorschüssen	0,00	0,00	0,00
1	343	Auszahlungen aus Kapitaltransfers	0,00	0,00	0,00
SU	34	Summe Auszahlungen investive Gebarung	0,00	0,00	0,00
SA2	SA2	Saldo (2) Geldfluss aus der investiven Gebarung (33-34)	0,00	0,00	0,00

Rechnungsabschluss 2024**Finanzierungsrechnung Bereichsbudget 0 / Vertretungskörper und allgemeine Verwaltung - interne Vergütungen enthalten**

Ebene	Code	Mittelverwendungs- und -aufbringungsgruppe (1. & 2.Ebene)	RA 2024	VA 2024	Differenz
SA3	SA3	Saldo (3) Nettofinanzierungssaldo (SA1+SA2)	-11.743,41	-13.100,00	1.356,59
1	351	Einzahlungen aus der Aufnahme von Finanzschulden	0,00	0,00	0,00
1	353	Einz. infolge Kapitaltausch b. derivat. Fin.instr. m.Grundg.	0,00	0,00	0,00
1	355	Einzahlungen aus dem Abgang von Finanzinstrumenten	0,00	0,00	0,00
SU	35	Summe Einzahlungen aus der Finanzierungstätigkeit	0,00	0,00	0,00
1	361	Auszahlungen aus der Tilgung von Finanzschulden	0,00	0,00	0,00
1	363	Ausz. infolge Kapitaltausch b. derivat. Fin.instr. m.Grundg.	0,00	0,00	0,00
1	365	Auszahlungen für den Erwerb von Finanzinstrumenten	0,00	0,00	0,00
SU	36	Summe Auszahlungen aus der Finanzierungstätigkeit	0,00	0,00	0,00
SA4	SA4	Saldo (4) Geldfluss aus der Finanzierungstätigkeit (35-36)	0,00	0,00	0,00
SA5	SA5	Saldo (5) Geldfluss aus VA-wirksamer Gebarung (SA3+SA4)	-11.743,41	-13.100,00	1.356,59

Rechnungsabschluss 2024**Ergebnisrechnung Bereichsbudget 1 / Öffentliche Ordnung und Sicherheit - interne Vergütungen enthalten**

Ebene	Code	Mittelverwendungs- und -aufbringungsgruppe (1. & 2.Ebene)	RA 2024	VA 2024	Differenz
1	211	Erträge aus der operativen Verwaltungstätigkeit	0,00	0,00	0,00
1	212	Erträge aus Transfers	0,00	0,00	0,00
1	213	Finanzerträge	0,00	0,00	0,00
SU	21	Summe Erträge	0,00	0,00	0,00
1	221	Personalaufwand	0,00	0,00	0,00
1	222	Sachaufwand	0,00	0,00	0,00
1	223	Transferaufwand	0,00	0,00	0,00
1	224	Finanzaufwand	0,00	0,00	0,00
SU	22	Summe Aufwendungen	0,00	0,00	0,00
SA0	SA0	Saldo (0) Nettoergebnis (21-22)	0,00	0,00	0,00
1	230	Entnahmen von Haushaltsrücklagen	0,00	0,00	0,00
1	240	Zuweisungen an Haushaltsrücklagen	0,00	0,00	0,00
SA01	SA01	Saldo (01) Haushaltsrücklagen (230-240)	0,00	0,00	0,00
SA00	SA00	Saldo (00) Nettoergebnis nach Haushaltsrücklagen (SA0+SA01)	0,00	0,00	0,00

Rechnungsabschluss 2024**Finanzierungsrechnung Bereichsbudget 1 / Öffentliche Ordnung und Sicherheit - interne Vergütungen enthalten**

Ebene	Code	Mittelverwendungs- und -aufbringungsgruppe (1. & 2.Ebene)	RA 2024	VA 2024	Differenz
1	311	Einzahlungen aus operativer Verwaltungstätigkeit	0,00	0,00	0,00
1	312	Einzahlungen aus Transfers	0,00	0,00	0,00
1	313	Einzahlungen aus Finanzerträgen	0,00	0,00	0,00
SU	31	Summe Einzahlungen operative Gebarung	0,00	0,00	0,00
1	321	Auszahlungen aus Personalaufwand	0,00	0,00	0,00
1	322	Auszahlungen aus Sachaufwand	0,00	0,00	0,00
1	323	Auszahlungen aus Transfers	0,00	0,00	0,00
1	324	Auszahlungen aus Finanzaufwand	0,00	0,00	0,00
SU	32	Summe Auszahlungen operative Gebarung	0,00	0,00	0,00
SA1	SA1	Saldo (1) Geldfluss aus der operativen Gebarung (31-32)	0,00	0,00	0,00
1	331	Einzahlungen aus der Investitionstätigkeit	0,00	0,00	0,00
1	332	Einz. a.d. Rückzahlung von Darlehen u. gewähr. Vorschüssen	0,00	0,00	0,00
1	333	Einzahlungen aus Kapitaltransfers	0,00	0,00	0,00
SU	33	Summe Einzahlungen investive Gebarung	0,00	0,00	0,00
1	341	Auszahlungen aus der Investitionstätigkeit	0,00	0,00	0,00
1	342	Ausz. a.d. Gewährung von Darlehen sowie gewähr. Vorschüssen	0,00	0,00	0,00
1	343	Auszahlungen aus Kapitaltransfers	0,00	0,00	0,00
SU	34	Summe Auszahlungen investive Gebarung	0,00	0,00	0,00
SA2	SA2	Saldo (2) Geldfluss aus der investiven Gebarung (33-34)	0,00	0,00	0,00
SA3	SA3	Saldo (3) Nettofinanzierungssaldo (SA1+SA2)	0,00	0,00	0,00

Rechnungsabschluss 2024**Finanzierungsrechnung Bereichsbudget 1 / Öffentliche Ordnung und Sicherheit - interne Vergütungen enthalten**

Ebene	Code	Mittelverwendungs- und -aufbringungsgruppe (1. & 2.Ebene)	RA 2024	VA 2024	Differenz
1	351	Einzahlungen aus der Aufnahme von Finanzschulden	0,00	0,00	0,00
1	353	Einz. infolge Kapitaltausch b. derivat. Fin.instr. m.Grundg.	0,00	0,00	0,00
1	355	Einzahlungen aus dem Abgang von Finanzinstrumenten	0,00	0,00	0,00
SU	35	Summe Einzahlungen aus der Finanzierungstätigkeit	0,00	0,00	0,00
1	361	Auszahlungen aus der Tilgung von Finanzschulden	0,00	0,00	0,00
1	363	Ausz. infolge Kapitaltausch b. derivat. Fin.instr. m.Grundg.	0,00	0,00	0,00
1	365	Auszahlungen für den Erwerb von Finanzinstrumenten	0,00	0,00	0,00
SU	36	Summe Auszahlungen aus der Finanzierungstätigkeit	0,00	0,00	0,00
SA4	SA4	Saldo (4) Geldfluss aus der Finanzierungstätigkeit (35-36)	0,00	0,00	0,00
SA5	SA5	Saldo (5) Geldfluss aus VA-wirksamer Gebarung (SA3+SA4)	0,00	0,00	0,00

Rechnungsabschluss 2024**Ergebnisrechnung Bereichsbudget 2 / Unterricht, Erziehung, Sport und Wissenschaft - interne Vergütungen enthalten**

Ebene	Code	Mittelverwendungs- und -aufbringungsgruppe (1. & 2.Ebene)	RA 2024	VA 2024	Differenz
2	2117	Nicht finanzierungswirksame operative Erträge	117,82	0,00	117,82
1	211	Erträge aus der operativen Verwaltungstätigkeit	117,82	0,00	117,82
2	2121	Transferertrag von Trägern des öffentlichen Rechts	253.588,83	406.000,00	-152.411,17
1	212	Erträge aus Transfers	253.588,83	406.000,00	-152.411,17
1	213	Finanzerträge	0,00	0,00	0,00
SU	21	Summe Erträge	253.706,65	406.000,00	-152.293,35
2	2211	Personalaufwand (Bezüge, Nebengeb., Mehrleistungen)	24.973,69	22.500,00	2.473,69
2	2212	Gesetzlicher und freiwilliger Sozialaufwand	6.254,76	5.800,00	454,76
1	221	Personalaufwand	31.228,45	28.300,00	2.928,45
2	2221	Gebrauchs- und Verbrauchsgüter, Handelswaren	17.242,60	14.400,00	2.842,60
2	2222	Verwaltungs- und Betriebsaufwand	1.540,38	2.200,00	-659,62
2	2223	Leasing- und Mietaufwand	137.581,04	155.800,00	-18.218,96
2	2224	Instandhaltung	4.108,58	11.500,00	-7.391,42
2	2225	Sonstiger Sachaufwand	31.273,04	35.600,00	-4.326,96
1	222	Sachaufwand	191.745,64	219.500,00	-27.754,36
1	223	Transferaufwand	0,00	0,00	0,00
1	224	Finanzaufwand	0,00	0,00	0,00
SU	22	Summe Aufwendungen	222.974,09	247.800,00	-24.825,91
SA0	SA0	Saldo (0) Nettoergebnis (21-22)	30.732,56	158.200,00	-127.467,44
1	230	Entnahmen von Haushaltsrücklagen	0,00	0,00	0,00
1	240	Zuweisungen an Haushaltsrücklagen	0,00	0,00	0,00
SA01	SA01	Saldo (01) Haushaltsrücklagen (230-240)	0,00	0,00	0,00

Rechnungsabschluss 2024**Ergebnisrechnung Bereichsbudget 2 / Unterricht, Erziehung, Sport und Wissenschaft - interne Vergütungen enthalten**

Ebene	Code	Mittelverwendungs- und -aufbringungsgruppe (1. & 2.Ebene)	RA 2024	VA 2024	Differenz
SA00	SA00	Saldo (00) Nettoergebnis nach Haushaltsrücklagen (SA0+SA01)	30.732,56	158.200,00	-127.467,44

Rechnungsabschluss 2024**Finanzierungsrechnung Bereichsbudget 2 / Unterricht, Erziehung, Sport und Wissenschaft - interne Vergütungen enthalten**

Ebene	Code	Mittelverwendungs- und -aufbringungsgruppe (1. & 2.Ebene)	RA 2024	VA 2024	Differenz
1	311	Einzahlungen aus operativer Verwaltungstätigkeit	0,00	0,00	0,00
2	3121	Transferzahlungen von Trägern des öffentlichen Rechts	253.588,83	406.000,00	-152.411,17
1	312	Einzahlungen aus Transfers	253.588,83	406.000,00	-152.411,17
1	313	Einzahlungen aus Finanzerträgen	0,00	0,00	0,00
SU	31	Summe Einzahlungen operative Gebarung	253.588,83	406.000,00	-152.411,17
2	3211	Ausz. für Personalaufw. Bezüge, Nebengeb., Mehrleist.vergüt.	24.973,69	22.500,00	2.473,69
2	3212	Auszahlungen für gesetzliche und freiw. Sozialaufwendungen	6.254,76	5.800,00	454,76
1	321	Auszahlungen aus Personalaufwand	31.228,45	28.300,00	2.928,45
2	3221	Auszahlungen für Gebrauchs- u. Verbrauchsgüter, Handelswaren	17.242,60	14.400,00	2.842,60
2	3222	Auszahlungen für Verwaltungs- und Betriebsaufwand	1.540,38	2.200,00	-659,62
2	3223	Auszahlungen für Leasing- und Mietaufwand	137.581,04	155.800,00	-18.218,96
2	3224	Auszahlungen für Instandhaltung	4.108,58	11.500,00	-7.391,42
2	3225	Sonstige Auszahlungen aus Sachaufwand	31.273,04	35.600,00	-4.326,96
1	322	Auszahlungen aus Sachaufwand	191.745,64	219.500,00	-27.754,36
1	323	Auszahlungen aus Transfers	0,00	0,00	0,00
1	324	Auszahlungen aus Finanzaufwand	0,00	0,00	0,00
SU	32	Summe Auszahlungen operative Gebarung	222.974,09	247.800,00	-24.825,91
SA1	SA1	Saldo (1) Geldfluss aus der operativen Gebarung (31-32)	30.614,74	158.200,00	-127.585,26
1	331	Einzahlungen aus der Investitionstätigkeit	0,00	0,00	0,00
1	332	Einz. a.d. Rückzahlung von Darlehen u. gewähr. Vorschüssen	0,00	0,00	0,00
1	333	Einzahlungen aus Kapitaltransfers	0,00	0,00	0,00
SU	33	Summe Einzahlungen investive Gebarung	0,00	0,00	0,00
2	3415	Ausz. f.d. Erwerb von Amts-, Betriebs- u.Geschäftsausstatt.	16.957,20	143.000,00	-126.042,80

Rechnungsabschluss 2024**Finanzierungsrechnung Bereichsbudget 2 / Unterricht, Erziehung, Sport und Wissenschaft - interne Vergütungen enthalten**

Ebene	Code	Mittelverwendungs- und -aufbringungsgruppe (1. & 2.Ebene)	RA 2024	VA 2024	Differenz
1	341	Auszahlungen aus der Investitionstätigkeit	16.957,20	143.000,00	-126.042,80
1	342	Ausz. a.d. Gewährung von Darlehen sowie gewähr. Vorschüssen	0,00	0,00	0,00
1	343	Auszahlungen aus Kapitaltransfers	0,00	0,00	0,00
SU	34	Summe Auszahlungen investive Gebarung	16.957,20	143.000,00	-126.042,80
SA2	SA2	Saldo (2) Geldfluss aus der investiven Gebarung (33-34)	-16.957,20	-143.000,00	126.042,80
SA3	SA3	Saldo (3) Nettofinanzierungssaldo (SA1+SA2)	13.657,54	15.200,00	-1.542,46
1	351	Einzahlungen aus der Aufnahme von Finanzschulden	0,00	0,00	0,00
1	353	Einz. infolge Kapitaltausch b. derivat. Fin.instr. m.Grundg.	0,00	0,00	0,00
1	355	Einzahlungen aus dem Abgang von Finanzinstrumenten	0,00	0,00	0,00
SU	35	Summe Einzahlungen aus der Finanzierungstätigkeit	0,00	0,00	0,00
1	361	Auszahlungen aus der Tilgung von Finanzschulden	0,00	0,00	0,00
1	363	Ausz. infolge Kapitaltausch b. derivat. Fin.instr. m.Grundg.	0,00	0,00	0,00
1	365	Auszahlungen für den Erwerb von Finanzinstrumenten	0,00	0,00	0,00
SU	36	Summe Auszahlungen aus der Finanzierungstätigkeit	0,00	0,00	0,00
SA4	SA4	Saldo (4) Geldfluss aus der Finanzierungstätigkeit (35-36)	0,00	0,00	0,00
SA5	SA5	Saldo (5) Geldfluss aus VA-wirksamer Gebarung (SA3+SA4)	13.657,54	15.200,00	-1.542,46

Rechnungsabschluss 2024**Ergebnisrechnung Bereichsbudget 3 / Kunst, Kultur und Kultus - interne Vergütungen enthalten**

Ebene	Code	Mittelverwendungs- und -aufbringungsgruppe (1. & 2.Ebene)	RA 2024	VA 2024	Differenz
1	211	Erträge aus der operativen Verwaltungstätigkeit	0,00	0,00	0,00
1	212	Erträge aus Transfers	0,00	0,00	0,00
1	213	Finanzerträge	0,00	0,00	0,00
SU	21	Summe Erträge	0,00	0,00	0,00
1	221	Personalaufwand	0,00	0,00	0,00
1	222	Sachaufwand	0,00	0,00	0,00
1	223	Transferaufwand	0,00	0,00	0,00
1	224	Finanzaufwand	0,00	0,00	0,00
SU	22	Summe Aufwendungen	0,00	0,00	0,00
SA0	SA0	Saldo (0) Nettoergebnis (21-22)	0,00	0,00	0,00
1	230	Entnahmen von Haushaltsrücklagen	0,00	0,00	0,00
1	240	Zuweisungen an Haushaltsrücklagen	0,00	0,00	0,00
SA01	SA01	Saldo (01) Haushaltsrücklagen (230-240)	0,00	0,00	0,00
SA00	SA00	Saldo (00) Nettoergebnis nach Haushaltsrücklagen (SA0+SA01)	0,00	0,00	0,00

Rechnungsabschluss 2024**Finanzierungsrechnung Bereichsbudget 3 / Kunst, Kultur und Kultus - interne Vergütungen enthalten**

Ebene	Code	Mittelverwendungs- und -aufbringungsgruppe (1. & 2.Ebene)	RA 2024	VA 2024	Differenz
1	311	Einzahlungen aus operativer Verwaltungstätigkeit	0,00	0,00	0,00
1	312	Einzahlungen aus Transfers	0,00	0,00	0,00
1	313	Einzahlungen aus Finanzerträgen	0,00	0,00	0,00
SU	31	Summe Einzahlungen operative Gebarung	0,00	0,00	0,00
1	321	Auszahlungen aus Personalaufwand	0,00	0,00	0,00
1	322	Auszahlungen aus Sachaufwand	0,00	0,00	0,00
1	323	Auszahlungen aus Transfers	0,00	0,00	0,00
1	324	Auszahlungen aus Finanzaufwand	0,00	0,00	0,00
SU	32	Summe Auszahlungen operative Gebarung	0,00	0,00	0,00
SA1	SA1	Saldo (1) Geldfluss aus der operativen Gebarung (31-32)	0,00	0,00	0,00
1	331	Einzahlungen aus der Investitionstätigkeit	0,00	0,00	0,00
1	332	Einz. a.d. Rückzahlung von Darlehen u. gewähr. Vorschüssen	0,00	0,00	0,00
1	333	Einzahlungen aus Kapitaltransfers	0,00	0,00	0,00
SU	33	Summe Einzahlungen investive Gebarung	0,00	0,00	0,00
1	341	Auszahlungen aus der Investitionstätigkeit	0,00	0,00	0,00
1	342	Ausz. a.d. Gewährung von Darlehen sowie gewähr. Vorschüssen	0,00	0,00	0,00
1	343	Auszahlungen aus Kapitaltransfers	0,00	0,00	0,00
SU	34	Summe Auszahlungen investive Gebarung	0,00	0,00	0,00
SA2	SA2	Saldo (2) Geldfluss aus der investiven Gebarung (33-34)	0,00	0,00	0,00
SA3	SA3	Saldo (3) Nettofinanzierungssaldo (SA1+SA2)	0,00	0,00	0,00

Rechnungsabschluss 2024**Finanzierungsrechnung Bereichsbudget 3 / Kunst, Kultur und Kultus - interne Vergütungen enthalten**

Ebene	Code	Mittelverwendungs- und -aufbringungsgruppe (1. & 2.Ebene)	RA 2024	VA 2024	Differenz
1	351	Einzahlungen aus der Aufnahme von Finanzschulden	0,00	0,00	0,00
1	353	Einz. infolge Kapitaltausch b. derivat. Fin.instr. m.Grundg.	0,00	0,00	0,00
1	355	Einzahlungen aus dem Abgang von Finanzinstrumenten	0,00	0,00	0,00
SU	35	Summe Einzahlungen aus der Finanzierungstätigkeit	0,00	0,00	0,00
1	361	Auszahlungen aus der Tilgung von Finanzschulden	0,00	0,00	0,00
1	363	Ausz. infolge Kapitaltausch b. derivat. Fin.instr. m.Grundg.	0,00	0,00	0,00
1	365	Auszahlungen für den Erwerb von Finanzinstrumenten	0,00	0,00	0,00
SU	36	Summe Auszahlungen aus der Finanzierungstätigkeit	0,00	0,00	0,00
SA4	SA4	Saldo (4) Geldfluss aus der Finanzierungstätigkeit (35-36)	0,00	0,00	0,00
SA5	SA5	Saldo (5) Geldfluss aus VA-wirksamer Gebarung (SA3+SA4)	0,00	0,00	0,00

Rechnungsabschluss 2024**Ergebnisrechnung Bereichsbudget 4 / Soziale Wohlfahrt und Wohnbauförderung - interne Vergütungen enthalten**

Ebene	Code	Mittelverwendungs- und -aufbringungsgruppe (1. & 2.Ebene)	RA 2024	VA 2024	Differenz
1	211	Erträge aus der operativen Verwaltungstätigkeit	0,00	0,00	0,00
1	212	Erträge aus Transfers	0,00	0,00	0,00
1	213	Finanzerträge	0,00	0,00	0,00
SU	21	Summe Erträge	0,00	0,00	0,00
1	221	Personalaufwand	0,00	0,00	0,00
1	222	Sachaufwand	0,00	0,00	0,00
1	223	Transferaufwand	0,00	0,00	0,00
1	224	Finanzaufwand	0,00	0,00	0,00
SU	22	Summe Aufwendungen	0,00	0,00	0,00
SA0	SA0	Saldo (0) Nettoergebnis (21-22)	0,00	0,00	0,00
1	230	Entnahmen von Haushaltsrücklagen	0,00	0,00	0,00
1	240	Zuweisungen an Haushaltsrücklagen	0,00	0,00	0,00
SA01	SA01	Saldo (01) Haushaltsrücklagen (230-240)	0,00	0,00	0,00
SA00	SA00	Saldo (00) Nettoergebnis nach Haushaltsrücklagen (SA0+SA01)	0,00	0,00	0,00

Rechnungsabschluss 2024**Finanzierungsrechnung Bereichsbudget 4 / Soziale Wohlfahrt und Wohnbauförderung - interne Vergütungen enthalten**

Ebene	Code	Mittelverwendungs- und -aufbringungsgruppe (1. & 2.Ebene)	RA 2024	VA 2024	Differenz
1	311	Einzahlungen aus operativer Verwaltungstätigkeit	0,00	0,00	0,00
1	312	Einzahlungen aus Transfers	0,00	0,00	0,00
1	313	Einzahlungen aus Finanzerträgen	0,00	0,00	0,00
SU	31	Summe Einzahlungen operative Gebarung	0,00	0,00	0,00
1	321	Auszahlungen aus Personalaufwand	0,00	0,00	0,00
1	322	Auszahlungen aus Sachaufwand	0,00	0,00	0,00
1	323	Auszahlungen aus Transfers	0,00	0,00	0,00
1	324	Auszahlungen aus Finanzaufwand	0,00	0,00	0,00
SU	32	Summe Auszahlungen operative Gebarung	0,00	0,00	0,00
SA1	SA1	Saldo (1) Geldfluss aus der operativen Gebarung (31-32)	0,00	0,00	0,00
1	331	Einzahlungen aus der Investitionstätigkeit	0,00	0,00	0,00
1	332	Einz. a.d. Rückzahlung von Darlehen u. gewähr. Vorschüssen	0,00	0,00	0,00
1	333	Einzahlungen aus Kapitaltransfers	0,00	0,00	0,00
SU	33	Summe Einzahlungen investive Gebarung	0,00	0,00	0,00
1	341	Auszahlungen aus der Investitionstätigkeit	0,00	0,00	0,00
1	342	Ausz. a.d. Gewährung von Darlehen sowie gewähr. Vorschüssen	0,00	0,00	0,00
1	343	Auszahlungen aus Kapitaltransfers	0,00	0,00	0,00
SU	34	Summe Auszahlungen investive Gebarung	0,00	0,00	0,00
SA2	SA2	Saldo (2) Geldfluss aus der investiven Gebarung (33-34)	0,00	0,00	0,00
SA3	SA3	Saldo (3) Nettofinanzierungssaldo (SA1+SA2)	0,00	0,00	0,00

Rechnungsabschluss 2024**Finanzierungsrechnung Bereichsbudget 4 / Soziale Wohlfahrt und Wohnbauförderung - interne Vergütungen enthalten**

Ebene	Code	Mittelverwendungs- und -aufbringungsgruppe (1. & 2.Ebene)	RA 2024	VA 2024	Differenz
1	351	Einzahlungen aus der Aufnahme von Finanzschulden	0,00	0,00	0,00
1	353	Einz. infolge Kapitaltausch b. derivat. Fin.instr. m.Grundg.	0,00	0,00	0,00
1	355	Einzahlungen aus dem Abgang von Finanzinstrumenten	0,00	0,00	0,00
SU	35	Summe Einzahlungen aus der Finanzierungstätigkeit	0,00	0,00	0,00
1	361	Auszahlungen aus der Tilgung von Finanzschulden	0,00	0,00	0,00
1	363	Ausz. infolge Kapitaltausch b. derivat. Fin.instr. m.Grundg.	0,00	0,00	0,00
1	365	Auszahlungen für den Erwerb von Finanzinstrumenten	0,00	0,00	0,00
SU	36	Summe Auszahlungen aus der Finanzierungstätigkeit	0,00	0,00	0,00
SA4	SA4	Saldo (4) Geldfluss aus der Finanzierungstätigkeit (35-36)	0,00	0,00	0,00
SA5	SA5	Saldo (5) Geldfluss aus VA-wirksamer Gebarung (SA3+SA4)	0,00	0,00	0,00

Rechnungsabschluss 2024**Ergebnisrechnung Bereichsbudget 5 / Gesundheit - interne Vergütungen enthalten**

Ebene	Code	Mittelverwendungs- und -aufbringungsgruppe (1. & 2.Ebene)	RA 2024	VA 2024	Differenz
1	211	Erträge aus der operativen Verwaltungstätigkeit	0,00	0,00	0,00
1	212	Erträge aus Transfers	0,00	0,00	0,00
1	213	Finanzerträge	0,00	0,00	0,00
SU	21	Summe Erträge	0,00	0,00	0,00
1	221	Personalaufwand	0,00	0,00	0,00
2	2221	Gebrauchs- und Verbrauchsgüter, Handelswaren	0,00	100,00	-100,00
2	2225	Sonstiger Sachaufwand	1.630,30	1.800,00	-169,70
1	222	Sachaufwand	1.630,30	1.900,00	-269,70
1	223	Transferaufwand	0,00	0,00	0,00
1	224	Finanzaufwand	0,00	0,00	0,00
SU	22	Summe Aufwendungen	1.630,30	1.900,00	-269,70
SA0	SA0	Saldo (0) Nettoergebnis (21-22)	-1.630,30	-1.900,00	269,70
1	230	Entnahmen von Haushaltsrücklagen	0,00	0,00	0,00
1	240	Zuweisungen an Haushaltsrücklagen	0,00	0,00	0,00
SA01	SA01	Saldo (01) Haushaltsrücklagen (230-240)	0,00	0,00	0,00
SA00	SA00	Saldo (00) Nettoergebnis nach Haushaltsrücklagen (SA0+SA01)	-1.630,30	-1.900,00	269,70

Rechnungsabschluss 2024**Finanzierungsrechnung Bereichsbudget 5 / Gesundheit - interne Vergütungen enthalten**

Ebene	Code	Mittelverwendungs- und -aufbringungsgruppe (1. & 2.Ebene)	RA 2024	VA 2024	Differenz
1	311	Einzahlungen aus operativer Verwaltungstätigkeit	0,00	0,00	0,00
1	312	Einzahlungen aus Transfers	0,00	0,00	0,00
1	313	Einzahlungen aus Finanzerträgen	0,00	0,00	0,00
SU	31	Summe Einzahlungen operative Gebarung	0,00	0,00	0,00
1	321	Auszahlungen aus Personalaufwand	0,00	0,00	0,00
2	3221	Auszahlungen für Gebrauchs- u. Verbrauchsgüter, Handelswaren	0,00	100,00	-100,00
2	3225	Sonstige Auszahlungen aus Sachaufwand	1.630,30	1.800,00	-169,70
1	322	Auszahlungen aus Sachaufwand	1.630,30	1.900,00	-269,70
1	323	Auszahlungen aus Transfers	0,00	0,00	0,00
1	324	Auszahlungen aus Finanzaufwand	0,00	0,00	0,00
SU	32	Summe Auszahlungen operative Gebarung	1.630,30	1.900,00	-269,70
SA1	SA1	Saldo (1) Geldfluss aus der operativen Gebarung (31-32)	-1.630,30	-1.900,00	269,70
1	331	Einzahlungen aus der Investitionstätigkeit	0,00	0,00	0,00
1	332	Einz. a.d. Rückzahlung von Darlehen u. gewähr. Vorschüssen	0,00	0,00	0,00
1	333	Einzahlungen aus Kapitaltransfers	0,00	0,00	0,00
SU	33	Summe Einzahlungen investive Gebarung	0,00	0,00	0,00
1	341	Auszahlungen aus der Investitionstätigkeit	0,00	0,00	0,00
1	342	Ausz. a.d. Gewährung von Darlehen sowie gewähr. Vorschüssen	0,00	0,00	0,00
1	343	Auszahlungen aus Kapitaltransfers	0,00	0,00	0,00
SU	34	Summe Auszahlungen investive Gebarung	0,00	0,00	0,00
SA2	SA2	Saldo (2) Geldfluss aus der investiven Gebarung (33-34)	0,00	0,00	0,00

Rechnungsabschluss 2024**Finanzierungsrechnung Bereichsbudget 5 / Gesundheit - interne Vergütungen enthalten**

Ebene	Code	Mittelverwendungs- und -aufbringungsgruppe (1. & 2.Ebene)	RA 2024	VA 2024	Differenz
SA3	SA3	Saldo (3) Nettofinanzierungssaldo (SA1+SA2)	-1.630,30	-1.900,00	269,70
1	351	Einzahlungen aus der Aufnahme von Finanzschulden	0,00	0,00	0,00
1	353	Einz. infolge Kapitaltausch b. derivat. Fin.instr. m.Grundg.	0,00	0,00	0,00
1	355	Einzahlungen aus dem Abgang von Finanzinstrumenten	0,00	0,00	0,00
SU	35	Summe Einzahlungen aus der Finanzierungstätigkeit	0,00	0,00	0,00
1	361	Auszahlungen aus der Tilgung von Finanzschulden	0,00	0,00	0,00
1	363	Ausz. infolge Kapitaltausch b. derivat. Fin.instr. m.Grundg.	0,00	0,00	0,00
1	365	Auszahlungen für den Erwerb von Finanzinstrumenten	0,00	0,00	0,00
SU	36	Summe Auszahlungen aus der Finanzierungstätigkeit	0,00	0,00	0,00
SA4	SA4	Saldo (4) Geldfluss aus der Finanzierungstätigkeit (35-36)	0,00	0,00	0,00
SA5	SA5	Saldo (5) Geldfluss aus VA-wirksamer Gebarung (SA3+SA4)	-1.630,30	-1.900,00	269,70

Rechnungsabschluss 2024**Ergebnisrechnung Bereichsbudget 6 / Straßen-und Wasserbau, Verkehr - interne Vergütungen enthalten**

Ebene	Code	Mittelverwendungs- und -aufbringungsgruppe (1. & 2.Ebene)	RA 2024	VA 2024	Differenz
1	211	Erträge aus der operativen Verwaltungstätigkeit	0,00	0,00	0,00
1	212	Erträge aus Transfers	0,00	0,00	0,00
1	213	Finanzerträge	0,00	0,00	0,00
SU	21	Summe Erträge	0,00	0,00	0,00
1	221	Personalaufwand	0,00	0,00	0,00
1	222	Sachaufwand	0,00	0,00	0,00
1	223	Transferaufwand	0,00	0,00	0,00
1	224	Finanzaufwand	0,00	0,00	0,00
SU	22	Summe Aufwendungen	0,00	0,00	0,00
SA0	SA0	Saldo (0) Nettoergebnis (21-22)	0,00	0,00	0,00
1	230	Entnahmen von Haushaltsrücklagen	0,00	0,00	0,00
1	240	Zuweisungen an Haushaltsrücklagen	0,00	0,00	0,00
SA01	SA01	Saldo (01) Haushaltsrücklagen (230-240)	0,00	0,00	0,00
SA00	SA00	Saldo (00) Nettoergebnis nach Haushaltsrücklagen (SA0+SA01)	0,00	0,00	0,00

Rechnungsabschluss 2024**Finanzierungsrechnung Bereichsbudget 6 / Straßen-und Wasserbau, Verkehr - interne Vergütungen enthalten**

Ebene	Code	Mittelverwendungs- und -aufbringungsgruppe (1. & 2.Ebene)	RA 2024	VA 2024	Differenz
1	311	Einzahlungen aus operativer Verwaltungstätigkeit	0,00	0,00	0,00
1	312	Einzahlungen aus Transfers	0,00	0,00	0,00
1	313	Einzahlungen aus Finanzerträgen	0,00	0,00	0,00
SU	31	Summe Einzahlungen operative Gebarung	0,00	0,00	0,00
1	321	Auszahlungen aus Personalaufwand	0,00	0,00	0,00
1	322	Auszahlungen aus Sachaufwand	0,00	0,00	0,00
1	323	Auszahlungen aus Transfers	0,00	0,00	0,00
1	324	Auszahlungen aus Finanzaufwand	0,00	0,00	0,00
SU	32	Summe Auszahlungen operative Gebarung	0,00	0,00	0,00
SA1	SA1	Saldo (1) Geldfluss aus der operativen Gebarung (31-32)	0,00	0,00	0,00
1	331	Einzahlungen aus der Investitionstätigkeit	0,00	0,00	0,00
1	332	Einz. a.d. Rückzahlung von Darlehen u. gewähr. Vorschüssen	0,00	0,00	0,00
1	333	Einzahlungen aus Kapitaltransfers	0,00	0,00	0,00
SU	33	Summe Einzahlungen investive Gebarung	0,00	0,00	0,00
1	341	Auszahlungen aus der Investitionstätigkeit	0,00	0,00	0,00
1	342	Ausz. a.d. Gewährung von Darlehen sowie gewähr. Vorschüssen	0,00	0,00	0,00
1	343	Auszahlungen aus Kapitaltransfers	0,00	0,00	0,00
SU	34	Summe Auszahlungen investive Gebarung	0,00	0,00	0,00
SA2	SA2	Saldo (2) Geldfluss aus der investiven Gebarung (33-34)	0,00	0,00	0,00
SA3	SA3	Saldo (3) Nettofinanzierungssaldo (SA1+SA2)	0,00	0,00	0,00

Rechnungsabschluss 2024**Finanzierungsrechnung Bereichsbudget 6 / Straßen-und Wasserbau, Verkehr - interne Vergütungen enthalten**

Ebene	Code	Mittelverwendungs- und -aufbringungsgruppe (1. & 2.Ebene)	RA 2024	VA 2024	Differenz
1	351	Einzahlungen aus der Aufnahme von Finanzschulden	0,00	0,00	0,00
1	353	Einz. infolge Kapitaltausch b. derivat. Fin.instr. m.Grundg.	0,00	0,00	0,00
1	355	Einzahlungen aus dem Abgang von Finanzinstrumenten	0,00	0,00	0,00
SU	35	Summe Einzahlungen aus der Finanzierungstätigkeit	0,00	0,00	0,00
1	361	Auszahlungen aus der Tilgung von Finanzschulden	0,00	0,00	0,00
1	363	Ausz. infolge Kapitaltausch b. derivat. Fin.instr. m.Grundg.	0,00	0,00	0,00
1	365	Auszahlungen für den Erwerb von Finanzinstrumenten	0,00	0,00	0,00
SU	36	Summe Auszahlungen aus der Finanzierungstätigkeit	0,00	0,00	0,00
SA4	SA4	Saldo (4) Geldfluss aus der Finanzierungstätigkeit (35-36)	0,00	0,00	0,00
SA5	SA5	Saldo (5) Geldfluss aus VA-wirksamer Gebarung (SA3+SA4)	0,00	0,00	0,00

Rechnungsabschluss 2024**Ergebnisrechnung Bereichsbudget 7 / Wirtschaftsförderung - interne Vergütungen enthalten**

Ebene	Code	Mittelverwendungs- und -aufbringungsgruppe (1. & 2.Ebene)	RA 2024	VA 2024	Differenz
1	211	Erträge aus der operativen Verwaltungstätigkeit	0,00	0,00	0,00
1	212	Erträge aus Transfers	0,00	0,00	0,00
1	213	Finanzerträge	0,00	0,00	0,00
SU	21	Summe Erträge	0,00	0,00	0,00
1	221	Personalaufwand	0,00	0,00	0,00
1	222	Sachaufwand	0,00	0,00	0,00
1	223	Transferaufwand	0,00	0,00	0,00
1	224	Finanzaufwand	0,00	0,00	0,00
SU	22	Summe Aufwendungen	0,00	0,00	0,00
SA0	SA0	Saldo (0) Nettoergebnis (21-22)	0,00	0,00	0,00
1	230	Entnahmen von Haushaltsrücklagen	0,00	0,00	0,00
1	240	Zuweisungen an Haushaltsrücklagen	0,00	0,00	0,00
SA01	SA01	Saldo (01) Haushaltsrücklagen (230-240)	0,00	0,00	0,00
SA00	SA00	Saldo (00) Nettoergebnis nach Haushaltsrücklagen (SA0+SA01)	0,00	0,00	0,00

Rechnungsabschluss 2024**Finanzierungsrechnung Bereichsbudget 7 / Wirtschaftsförderung - interne Vergütungen enthalten**

Ebene	Code	Mittelverwendungs- und -aufbringungsgruppe (1. & 2.Ebene)	RA 2024	VA 2024	Differenz
1	311	Einzahlungen aus operativer Verwaltungstätigkeit	0,00	0,00	0,00
1	312	Einzahlungen aus Transfers	0,00	0,00	0,00
1	313	Einzahlungen aus Finanzerträgen	0,00	0,00	0,00
SU	31	Summe Einzahlungen operative Gebarung	0,00	0,00	0,00
1	321	Auszahlungen aus Personalaufwand	0,00	0,00	0,00
1	322	Auszahlungen aus Sachaufwand	0,00	0,00	0,00
1	323	Auszahlungen aus Transfers	0,00	0,00	0,00
1	324	Auszahlungen aus Finanzaufwand	0,00	0,00	0,00
SU	32	Summe Auszahlungen operative Gebarung	0,00	0,00	0,00
SA1	SA1	Saldo (1) Geldfluss aus der operativen Gebarung (31-32)	0,00	0,00	0,00
1	331	Einzahlungen aus der Investitionstätigkeit	0,00	0,00	0,00
1	332	Einz. a.d. Rückzahlung von Darlehen u. gewähr. Vorschüssen	0,00	0,00	0,00
1	333	Einzahlungen aus Kapitaltransfers	0,00	0,00	0,00
SU	33	Summe Einzahlungen investive Gebarung	0,00	0,00	0,00
1	341	Auszahlungen aus der Investitionstätigkeit	0,00	0,00	0,00
1	342	Ausz. a.d. Gewährung von Darlehen sowie gewähr. Vorschüssen	0,00	0,00	0,00
1	343	Auszahlungen aus Kapitaltransfers	0,00	0,00	0,00
SU	34	Summe Auszahlungen investive Gebarung	0,00	0,00	0,00
SA2	SA2	Saldo (2) Geldfluss aus der investiven Gebarung (33-34)	0,00	0,00	0,00
SA3	SA3	Saldo (3) Nettofinanzierungssaldo (SA1+SA2)	0,00	0,00	0,00

Rechnungsabschluss 2024**Finanzierungsrechnung Bereichsbudget 7 / Wirtschaftsförderung - interne Vergütungen enthalten**

Ebene	Code	Mittelverwendungs- und -aufbringungsgruppe (1. & 2.Ebene)	RA 2024	VA 2024	Differenz
1	351	Einzahlungen aus der Aufnahme von Finanzschulden	0,00	0,00	0,00
1	353	Einz. infolge Kapitaltausch b. derivat. Fin.instr. m.Grundg.	0,00	0,00	0,00
1	355	Einzahlungen aus dem Abgang von Finanzinstrumenten	0,00	0,00	0,00
SU	35	Summe Einzahlungen aus der Finanzierungstätigkeit	0,00	0,00	0,00
1	361	Auszahlungen aus der Tilgung von Finanzschulden	0,00	0,00	0,00
1	363	Ausz. infolge Kapitaltausch b. derivat. Fin.instr. m.Grundg.	0,00	0,00	0,00
1	365	Auszahlungen für den Erwerb von Finanzinstrumenten	0,00	0,00	0,00
SU	36	Summe Auszahlungen aus der Finanzierungstätigkeit	0,00	0,00	0,00
SA4	SA4	Saldo (4) Geldfluss aus der Finanzierungstätigkeit (35-36)	0,00	0,00	0,00
SA5	SA5	Saldo (5) Geldfluss aus VA-wirksamer Gebarung (SA3+SA4)	0,00	0,00	0,00

Rechnungsabschluss 2024**Ergebnisrechnung Bereichsbudget 8 / Dienstleistungen - interne Vergütungen enthalten**

Ebene	Code	Mittelverwendungs- und -aufbringungsgruppe (1. & 2.Ebene)	RA 2024	VA 2024	Differenz
1	211	Erträge aus der operativen Verwaltungstätigkeit	0,00	0,00	0,00
1	212	Erträge aus Transfers	0,00	0,00	0,00
1	213	Finanzerträge	0,00	0,00	0,00
SU	21	Summe Erträge	0,00	0,00	0,00
1	221	Personalaufwand	0,00	0,00	0,00
1	222	Sachaufwand	0,00	0,00	0,00
1	223	Transferaufwand	0,00	0,00	0,00
1	224	Finanzaufwand	0,00	0,00	0,00
SU	22	Summe Aufwendungen	0,00	0,00	0,00
SA0	SA0	Saldo (0) Nettoergebnis (21-22)	0,00	0,00	0,00
1	230	Entnahmen von Haushaltsrücklagen	0,00	0,00	0,00
1	240	Zuweisungen an Haushaltsrücklagen	0,00	0,00	0,00
SA01	SA01	Saldo (01) Haushaltsrücklagen (230-240)	0,00	0,00	0,00
SA00	SA00	Saldo (00) Nettoergebnis nach Haushaltsrücklagen (SA0+SA01)	0,00	0,00	0,00

Rechnungsabschluss 2024**Finanzierungsrechnung Bereichsbudget 8 / Dienstleistungen - interne Vergütungen enthalten**

Ebene	Code	Mittelverwendungs- und -aufbringungsgruppe (1. & 2.Ebene)	RA 2024	VA 2024	Differenz
1	311	Einzahlungen aus operativer Verwaltungstätigkeit	0,00	0,00	0,00
1	312	Einzahlungen aus Transfers	0,00	0,00	0,00
1	313	Einzahlungen aus Finanzerträgen	0,00	0,00	0,00
SU	31	Summe Einzahlungen operative Gebarung	0,00	0,00	0,00
1	321	Auszahlungen aus Personalaufwand	0,00	0,00	0,00
1	322	Auszahlungen aus Sachaufwand	0,00	0,00	0,00
1	323	Auszahlungen aus Transfers	0,00	0,00	0,00
1	324	Auszahlungen aus Finanzaufwand	0,00	0,00	0,00
SU	32	Summe Auszahlungen operative Gebarung	0,00	0,00	0,00
SA1	SA1	Saldo (1) Geldfluss aus der operativen Gebarung (31-32)	0,00	0,00	0,00
1	331	Einzahlungen aus der Investitionstätigkeit	0,00	0,00	0,00
1	332	Einz. a.d. Rückzahlung von Darlehen u. gewähr. Vorschüssen	0,00	0,00	0,00
1	333	Einzahlungen aus Kapitaltransfers	0,00	0,00	0,00
SU	33	Summe Einzahlungen investive Gebarung	0,00	0,00	0,00
1	341	Auszahlungen aus der Investitionstätigkeit	0,00	0,00	0,00
1	342	Ausz. a.d. Gewährung von Darlehen sowie gewähr. Vorschüssen	0,00	0,00	0,00
1	343	Auszahlungen aus Kapitaltransfers	0,00	0,00	0,00
SU	34	Summe Auszahlungen investive Gebarung	0,00	0,00	0,00
SA2	SA2	Saldo (2) Geldfluss aus der investiven Gebarung (33-34)	0,00	0,00	0,00
SA3	SA3	Saldo (3) Nettofinanzierungssaldo (SA1+SA2)	0,00	0,00	0,00

Rechnungsabschluss 2024**Finanzierungsrechnung Bereichsbudget 8 / Dienstleistungen - interne Vergütungen enthalten**

Ebene	Code	Mittelverwendungs- und -aufbringungsgruppe (1. & 2.Ebene)	RA 2024	VA 2024	Differenz
1	351	Einzahlungen aus der Aufnahme von Finanzschulden	0,00	0,00	0,00
1	353	Einz. infolge Kapitaltausch b. derivat. Fin.instr. m.Grundg.	0,00	0,00	0,00
1	355	Einzahlungen aus dem Abgang von Finanzinstrumenten	0,00	0,00	0,00
SU	35	Summe Einzahlungen aus der Finanzierungstätigkeit	0,00	0,00	0,00
1	361	Auszahlungen aus der Tilgung von Finanzschulden	0,00	0,00	0,00
1	363	Ausz. infolge Kapitaltausch b. derivat. Fin.instr. m.Grundg.	0,00	0,00	0,00
1	365	Auszahlungen für den Erwerb von Finanzinstrumenten	0,00	0,00	0,00
SU	36	Summe Auszahlungen aus der Finanzierungstätigkeit	0,00	0,00	0,00
SA4	SA4	Saldo (4) Geldfluss aus der Finanzierungstätigkeit (35-36)	0,00	0,00	0,00
SA5	SA5	Saldo (5) Geldfluss aus VA-wirksamer Gebarung (SA3+SA4)	0,00	0,00	0,00

Rechnungsabschluss 2024**Ergebnisrechnung Bereichsbudget 9 / Finanzwirtschaft - interne Vergütungen enthalten**

Ebene	Code	Mittelverwendungs- und -aufbringungsgruppe (1. & 2.Ebene)	RA 2024	VA 2024	Differenz
1	211	Erträge aus der operativen Verwaltungstätigkeit	0,00	0,00	0,00
1	212	Erträge aus Transfers	0,00	0,00	0,00
2	2131	Erträge aus Zinsen	17,43	100,00	-82,57
1	213	Finanzerträge	17,43	100,00	-82,57
SU	21	Summe Erträge	17,43	100,00	-82,57
1	221	Personalaufwand	0,00	0,00	0,00
2	2225	Sonstiger Sachaufwand	4,36	100,00	-95,64
1	222	Sachaufwand	4,36	100,00	-95,64
1	223	Transferaufwand	0,00	0,00	0,00
2	2244	Sonstiger Finanzaufwand	296,90	200,00	96,90
1	224	Finanzaufwand	296,90	200,00	96,90
SU	22	Summe Aufwendungen	301,26	300,00	1,26
SA0	SA0	Saldo (0) Nettoergebnis (21-22)	-283,83	-200,00	-83,83
1	230	Entnahmen von Haushaltsrücklagen	0,00	0,00	0,00
1	240	Zuweisungen an Haushaltsrücklagen	0,00	0,00	0,00
SA01	SA01	Saldo (01) Haushaltsrücklagen (230-240)	0,00	0,00	0,00
SA00	SA00	Saldo (00) Nettoergebnis nach Haushaltsrücklagen (SA0+SA01)	-283,83	-200,00	-83,83

Rechnungsabschluss 2024**Finanzierungsrechnung Bereichsbudget 9 / Finanzwirtschaft - interne Vergütungen enthalten**

Ebene	Code	Mittelverwendungs- und -aufbringungsgruppe (1. & 2.Ebene)	RA 2024	VA 2024	Differenz
1	311	Einzahlungen aus operativer Verwaltungstätigkeit	0,00	0,00	0,00
1	312	Einzahlungen aus Transfers	0,00	0,00	0,00
2	3131	Einzahlungen aus Zinserträgen	17,43	100,00	-82,57
1	313	Einzahlungen aus Finanzerträgen	17,43	100,00	-82,57
SU	31	Summe Einzahlungen operative Gebarung	17,43	100,00	-82,57
1	321	Auszahlungen aus Personalaufwand	0,00	0,00	0,00
2	3225	Sonstige Auszahlungen aus Sachaufwand	4,36	100,00	-95,64
1	322	Auszahlungen aus Sachaufwand	4,36	100,00	-95,64
1	323	Auszahlungen aus Transfers	0,00	0,00	0,00
2	3244	Sonstige Auszahlungen aus Finanzaufwendungen	296,90	200,00	96,90
1	324	Auszahlungen aus Finanzaufwand	296,90	200,00	96,90
SU	32	Summe Auszahlungen operative Gebarung	301,26	300,00	1,26
SA1	SA1	Saldo (1) Geldfluss aus der operativen Gebarung (31-32)	-283,83	-200,00	-83,83
1	331	Einzahlungen aus der Investitionstätigkeit	0,00	0,00	0,00
1	332	Einz. a.d. Rückzahlung von Darlehen u. gewähr. Vorschüssen	0,00	0,00	0,00
1	333	Einzahlungen aus Kapitaltransfers	0,00	0,00	0,00
SU	33	Summe Einzahlungen investive Gebarung	0,00	0,00	0,00
1	341	Auszahlungen aus der Investitionstätigkeit	0,00	0,00	0,00
1	342	Ausz. a.d. Gewährung von Darlehen sowie gewähr. Vorschüssen	0,00	0,00	0,00
1	343	Auszahlungen aus Kapitaltransfers	0,00	0,00	0,00
SU	34	Summe Auszahlungen investive Gebarung	0,00	0,00	0,00

Rechnungsabschluss 2024**Finanzierungsrechnung Bereichsbudget 9 / Finanzwirtschaft - interne Vergütungen enthalten**

Ebene	Code	Mittelverwendungs- und -aufbringungsgruppe (1. & 2.Ebene)	RA 2024	VA 2024	Differenz
SA2	SA2	Saldo (2) Geldfluss aus der investiven Gebarung (33-34)	0,00	0,00	0,00
SA3	SA3	Saldo (3) Nettofinanzierungssaldo (SA1+SA2)	-283,83	-200,00	-83,83
1	351	Einzahlungen aus der Aufnahme von Finanzschulden	0,00	0,00	0,00
1	353	Einz. infolge Kapitaltausch b. derivat. Fin.instr. m.Grundg.	0,00	0,00	0,00
1	355	Einzahlungen aus dem Abgang von Finanzinstrumenten	0,00	0,00	0,00
SU	35	Summe Einzahlungen aus der Finanzierungstätigkeit	0,00	0,00	0,00
1	361	Auszahlungen aus der Tilgung von Finanzschulden	0,00	0,00	0,00
1	363	Ausz. infolge Kapitaltausch b. derivat. Fin.instr. m.Grundg.	0,00	0,00	0,00
1	365	Auszahlungen für den Erwerb von Finanzinstrumenten	0,00	0,00	0,00
SU	36	Summe Auszahlungen aus der Finanzierungstätigkeit	0,00	0,00	0,00
SA4	SA4	Saldo (4) Geldfluss aus der Finanzierungstätigkeit (35-36)	0,00	0,00	0,00
SA5	SA5	Saldo (5) Geldfluss aus VA-wirksamer Gebarung (SA3+SA4)	-283,83	-200,00	-83,83

Rechnungsabschluss 2024**Detailnachweis RA / 000 Gewählte Gemeindeorgane - interne Vergütungen enthalten**

Fonds	Konto	Bezeichnung	ERA 2024	EVA 2024	Differenz	FRA 2024	FVA 2024	Differenz
Fonds 000000		Gemeinderat						
Operative Gebarung								
SU 21/31		Summe Erträge / Einzahlungen operative Gebarung	0,00	0,00	0,00	0,00	0,00	0,00
000000	721000	Bezüge der gewählten Organe	675,84	700,00	-24,16	675,84	700,00	-24,16
2	2225/3225	Sonstiger Sachaufwand / Sonstige Auszahl. aus Sachaufwand	675,84	700,00	-24,16	675,84	700,00	-24,16
1	222/322	Sachaufwand / Auszahlungen aus Sachaufwand	675,84	700,00	-24,16	675,84	700,00	-24,16
SU 22/32		Summe Aufwendungen / Auszahlungen operative Gebarung	675,84	700,00	-24,16	675,84	700,00	-24,16
SA SA0/SA1		SA (0) Nettoerg. (21-22) / SA (1) Geldfluss op. Geb. (31-32)	-675,84	-700,00	24,16	-675,84	-700,00	24,16
SA SA01		Saldo (01) Haushaltsrücklagen (230-240)	0,00	0,00	0,00			
SA SA00		Saldo (00) Nettoergebnis nach Haushaltsrücklagen (SA0+SA01)	-675,84	-700,00	24,16			
Investive Gebarung								
SU 33		Summe Einzahlungen investive Gebarung				0,00	0,00	0,00
SU 34		Summe Auszahlungen investive Gebarung				0,00	0,00	0,00
SA SA2		Saldo (2) Geldfluss aus der Investiven Gebarung (33-34)				0,00	0,00	0,00
SA SA3		Saldo (3) Nettofinanzierungssaldo (SA1+SA2)				-675,84	-700,00	24,16
Finanzierungstätigkeit								
SU 35		Summe Einzahlungen aus der Finanzierungstätigkeit				0,00	0,00	0,00
SU 36		Summe Auszahlungen aus der Finanzierungstätigkeit				0,00	0,00	0,00
SA SA4		Saldo (4) Geldfluss aus der Finanzierungstätigkeit (35-36)				0,00	0,00	0,00
SA SA5		Saldo (5) Geldfluss aus VA-wirksamer Gebarung (SA3+SA4)				-675,84	-700,00	24,16

Rechnungsabschluss 2024**Detailnachweis RA / 000 Gewählte Gemeindeorgane - interne Vergütungen enthalten**

Fonds	Konto	Bezeichnung	ERA 2024	EVA 2024	Differenz	FRA 2024	FVA 2024	Differenz
UA 000		Gewählte Gemeindeorgane						
UA 000	SA0/SA1	SA (0) Nettoerg. (21-22) / SA (1) Geldfluss op. Geb. (31-32)	-675,84	-700,00	24,16	-675,84	-700,00	24,16
UA 000	SA00	Saldo (00) Nettoergebnis nach Haushaltsrücklagen (SA0+SA01)	-675,84	-700,00	24,16			
UA 000	SA2	Saldo (2) Geldfluss aus der Investiven Gebarung (33-34)				0,00	0,00	0,00
UA 000	SA3	Saldo (3) Nettofinanzierungssaldo (SA1+SA2)				-675,84	-700,00	24,16
UA 000	SA4	Saldo (4) Geldfluss aus der Finanzierungstätigkeit (35-36)				0,00	0,00	0,00
UA 000	SA5	Saldo (5) Geldfluss aus VA-wirksamer Gebarung (SA3+SA4)				-675,84	-700,00	24,16
A 00		Gewählte Gemeindeorgane						
A 00	SA0/SA1	SA (0) Nettoerg. (21-22) / SA (1) Geldfluss op. Geb. (31-32)	-675,84	-700,00	24,16	-675,84	-700,00	24,16
A 00	SA00	Saldo (00) Nettoergebnis nach Haushaltsrücklagen (SA0+SA01)	-675,84	-700,00	24,16			
A 00	SA2	Saldo (2) Geldfluss aus der Investiven Gebarung (33-34)				0,00	0,00	0,00
A 00	SA3	Saldo (3) Nettofinanzierungssaldo (SA1+SA2)				-675,84	-700,00	24,16
A 00	SA4	Saldo (4) Geldfluss aus der Finanzierungstätigkeit (35-36)				0,00	0,00	0,00
A 00	SA5	Saldo (5) Geldfluss aus VA-wirksamer Gebarung (SA3+SA4)				-675,84	-700,00	24,16

Rechnungsabschluss 2024

Detailnachweis RA / 010 Zentralamt - interne Vergütungen enthalten

Fonds	Konto	Bezeichnung	ERA 2024	EVA 2024	Differenz	FRA 2024	FVA 2024	Differenz
Fonds 010000		Gemeindeamt						
Operative Gebarung								
SU 21/31		Summe Erträge / Einzahlungen operative Gebarung	0,00	0,00	0,00	0,00	0,00	0,00
010000	630000	Postdienste	583,16	500,00	83,16	583,16	500,00	83,16
2	2222/3222	Verwaltungs- und Betriebsaufwand / Auszahlungen	583,16	500,00	83,16	583,16	500,00	83,16
010000	728100	Entgelte f.sonst.Leistungen Verwaltung	9.639,97	8.900,00	739,97	9.639,97	8.900,00	739,97
010000	728200	Entgelte f.sonst.Leistungen EDV	844,44	3.000,00	-2.155,56	844,44	3.000,00	-2.155,56
2	2225/3225	Sonstiger Sachaufwand / Sonstige Auszahl. aus Sachaufwand	10.484,41	11.900,00	-1.415,59	10.484,41	11.900,00	-1.415,59
1	222/322	Sachaufwand / Auszahlungen aus Sachaufwand	11.067,57	12.400,00	-1.332,43	11.067,57	12.400,00	-1.332,43
SU 22/32		Summe Aufwendungen / Auszahlungen operative Gebarung	11.067,57	12.400,00	-1.332,43	11.067,57	12.400,00	-1.332,43
SA SA0/SA1		SA (0) Nettoerg. (21-22) / SA (1) Geldfluss op. Geb. (31-32)	-11.067,57	-12.400,00	1.332,43	-11.067,57	-12.400,00	1.332,43
SA SA01		Saldo (01) Haushaltsrücklagen (230-240)	0,00	0,00	0,00			
SA SA00		Saldo (00) Nettoergebnis nach Haushaltsrücklagen (SA0+SA01)	-11.067,57	-12.400,00	1.332,43			
Investive Gebarung								
SU 33		Summe Einzahlungen investive Gebarung				0,00	0,00	0,00
SU 34		Summe Auszahlungen investive Gebarung				0,00	0,00	0,00
SA SA2		Saldo (2) Geldfluss aus der Investiven Gebarung (33-34)				0,00	0,00	0,00
SA SA3		Saldo (3) Nettofinanzierungssaldo (SA1+SA2)				-11.067,57	-12.400,00	1.332,43
Finanzierungstätigkeit								
SU 35		Summe Einzahlungen aus der Finanzierungstätigkeit				0,00	0,00	0,00
SU 36		Summe Auszahlungen aus der Finanzierungstätigkeit				0,00	0,00	0,00
SA SA4		Saldo (4) Geldfluss aus der Finanzierungstätigkeit (35-36)				0,00	0,00	0,00
SA SA5		Saldo (5) Geldfluss aus VA-wirksamer Gebarung (SA3+SA4)				-11.067,57	-12.400,00	1.332,43

Rechnungsabschluss 2024

Detailnachweis RA / 010 Zentralamt - interne Vergütungen enthalten

Fonds	Konto	Bezeichnung	ERA 2024	EVA 2024	Differenz	FRA 2024	FVA 2024	Differenz
UA 010		Zentralamt						
UA 010	SA0/SA1	SA (0) Nettoerg. (21-22) / SA (1) Geldfluss op. Geb. (31-32)	-11.067,57	-12.400,00	1.332,43	-11.067,57	-12.400,00	1.332,43
UA 010	SA00	Saldo (00) Nettoergebnis nach Haushaltsrücklagen (SA0+SA01)	-11.067,57	-12.400,00	1.332,43			
UA 010	SA2	Saldo (2) Geldfluss aus der Investiven Gebarung (33-34)				0,00	0,00	0,00
UA 010	SA3	Saldo (3) Nettofinanzierungssaldo (SA1+SA2)				-11.067,57	-12.400,00	1.332,43
UA 010	SA4	Saldo (4) Geldfluss aus der Finanzierungstätigkeit (35-36)				0,00	0,00	0,00
UA 010	SA5	Saldo (5) Geldfluss aus VA-wirksamer Gebarung (SA3+SA4)				-11.067,57	-12.400,00	1.332,43
A 01		Hauptverwaltung						
A 01	SA0/SA1	SA (0) Nettoerg. (21-22) / SA (1) Geldfluss op. Geb. (31-32)	-11.067,57	-12.400,00	1.332,43	-11.067,57	-12.400,00	1.332,43
A 01	SA00	Saldo (00) Nettoergebnis nach Haushaltsrücklagen (SA0+SA01)	-11.067,57	-12.400,00	1.332,43			
A 01	SA2	Saldo (2) Geldfluss aus der Investiven Gebarung (33-34)				0,00	0,00	0,00
A 01	SA3	Saldo (3) Nettofinanzierungssaldo (SA1+SA2)				-11.067,57	-12.400,00	1.332,43
A 01	SA4	Saldo (4) Geldfluss aus der Finanzierungstätigkeit (35-36)				0,00	0,00	0,00
A 01	SA5	Saldo (5) Geldfluss aus VA-wirksamer Gebarung (SA3+SA4)				-11.067,57	-12.400,00	1.332,43
Gruppe 0		Vertretungskörper und allgemeine Verwaltung						
Gruppe 0	SA0/SA1	SA (0) Nettoerg. (21-22) / SA (1) Geldfluss op. Geb. (31-32)	-11.743,41	-13.100,00	1.356,59	-11.743,41	-13.100,00	1.356,59
Gruppe 0	SA00	Saldo (00) Nettoergebnis nach Haushaltsrücklagen (SA0+SA01)	-11.743,41	-13.100,00	1.356,59			
Gruppe 0	SA2	Saldo (2) Geldfluss aus der Investiven Gebarung (33-34)				0,00	0,00	0,00
Gruppe 0	SA3	Saldo (3) Nettofinanzierungssaldo (SA1+SA2)				-11.743,41	-13.100,00	1.356,59
Gruppe 0	SA4	Saldo (4) Geldfluss aus der Finanzierungstätigkeit (35-36)				0,00	0,00	0,00
Gruppe 0	SA5	Saldo (5) Geldfluss aus VA-wirksamer Gebarung (SA3+SA4)				-11.743,41	-13.100,00	1.356,59

Rechnungsabschluss 2024**Detailnachweis RA / 214 Polytechnische Schulen - interne Vergütungen enthalten**

Fonds	Konto	Bezeichnung	ERA 2024	EVA 2024	Differenz	FRA 2024	FVA 2024	Differenz
Fonds 214000		Allgemeine Verwaltung						
Operative Gebarung								
214000	817500	Erträge aus der Auflösung von sonst. Rückstellungen	117,82	0,00	117,82	0,00	0,00	0,00
2	2117	Nicht finanzierungswirksame operative Erträge	117,82	0,00	117,82	0,00	0,00	0,00
1	211/311	Erträge / Einzahl. aus operativer Verwaltungstätigkeit	117,82	0,00	117,82	0,00	0,00	0,00
214000	861000	Zuschuss Land	26.133,26	15.000,00	11.133,26	26.133,26	15.000,00	11.133,26
214000	862000	Schulumlagen	82.926,51	137.300,00	-54.373,49	82.926,51	137.300,00	-54.373,49
214000	862100	Schülerhaltungsbeiträge	144.529,06	253.700,00	-109.170,94	144.529,06	253.700,00	-109.170,94
2	2121/3121	Transferertrag / -zahlungen von Trägern des öffentl. Rechts	253.588,83	406.000,00	-152.411,17	253.588,83	406.000,00	-152.411,17
1	212/312	Erträge aus Transfers / Einzahlungen aus Transfers	253.588,83	406.000,00	-152.411,17	253.588,83	406.000,00	-152.411,17
SU	21/31	Summe Erträge / Einzahlungen operative Gebarung	253.706,65	406.000,00	-152.293,35	253.588,83	406.000,00	-152.411,17
214000	511000	Geldb. Vertragsbed. in handw. Verwendung	24.973,69	22.500,00	2.473,69	24.973,69	22.500,00	2.473,69
2	2211/3211	Personalaufwand / Ausz. (Bezüge, Nebengeb., Mehrleistungen)	24.973,69	22.500,00	2.473,69	24.973,69	22.500,00	2.473,69
214000	580000	Dienstgeberbeiträge FLAF	924,01	900,00	24,01	924,01	900,00	24,01
214000	582000	Leistungen aus der Selbstträgerschaft	5.330,75	4.900,00	430,75	5.330,75	4.900,00	430,75
2	2212/3212	Gesetzlicher und freiwilliger Sozialaufwand / Auszahlungen	6.254,76	5.800,00	454,76	6.254,76	5.800,00	454,76
1	221/321	Personalaufwand / Auszahlungen aus Personalaufwand	31.228,45	28.300,00	2.928,45	31.228,45	28.300,00	2.928,45
214000	454000	Reinigungsmittel	607,31	1.000,00	-392,69	607,31	1.000,00	-392,69
2	2221/3221	Gebrauchs- und Verbrauchsgüter, Handelswaren / Auszahlungen	607,31	1.000,00	-392,69	607,31	1.000,00	-392,69
214000	631000	Telekommunikationsdienste	1.094,87	1.600,00	-505,13	1.094,87	1.600,00	-505,13
214000	670000	Versicherungen	445,51	600,00	-154,49	445,51	600,00	-154,49
2	2222/3222	Verwaltungs- und Betriebsaufwand / Auszahlungen	1.540,38	2.200,00	-659,62	1.540,38	2.200,00	-659,62
214000	700000	Mietzinse	71.605,42	74.000,00	-2.394,58	71.605,42	74.000,00	-2.394,58
214000	700100	Betriebskosten	65.582,98	80.500,00	-14.917,02	65.582,98	80.500,00	-14.917,02
214000	700200	Entschädigung Turnraum	392,64	1.300,00	-907,36	392,64	1.300,00	-907,36
2	2223/3223	Leasing- und Mietaufwand / Ausz. für Leasing- u. Mietaufwand	137.581,04	155.800,00	-18.218,96	137.581,04	155.800,00	-18.218,96

Rechnungsabschluss 2024**Detailnachweis RA / 214 Polytechnische Schulen - interne Vergütungen enthalten**

Fonds	Konto	Bezeichnung	ERA 2024	EVA 2024	Differenz	FRA 2024	FVA 2024	Differenz
214000	614000	Instandhaltung von Gebäuden	3.697,41	7.600,00	-3.902,59	3.697,41	7.600,00	-3.902,59
214000	616000	Instandhaltung von Maschinen u. Anlagen	234,00	800,00	-566,00	234,00	800,00	-566,00
214000	617000	Instandhaltung von Fahrzeugen	0,00	100,00	-100,00	0,00	100,00	-100,00
214000	618000	Instandhaltung von son. Anlagen	177,17	3.000,00	-2.822,83	177,17	3.000,00	-2.822,83
2	2224/3224	Instandhaltung / Auszahlungen für Instandhaltung	4.108,58	11.500,00	-7.391,42	4.108,58	11.500,00	-7.391,42
214000	710000	Öffentliche Abgaben ohne Geb. gem. FAG	0,00	100,00	-100,00	0,00	100,00	-100,00
214000	728000	Entgelte für sonstige Leistungen	20.032,07	18.600,00	1.432,07	20.032,07	18.600,00	1.432,07
214000	728200	Entgelte f.sonst.Leistungen EDV	8.110,43	14.000,00	-5.889,57	8.110,43	14.000,00	-5.889,57
214000	729000	Sonstige Ausgaben	46,62	100,00	-53,38	46,62	100,00	-53,38
2	2225/3225	Sonstiger Sachaufwand / Sonstige Auszahl. aus Sachaufwand	28.189,12	32.800,00	-4.610,88	28.189,12	32.800,00	-4.610,88
1	222/322	Sachaufwand / Auszahlungen aus Sachaufwand	172.026,43	203.300,00	-31.273,57	172.026,43	203.300,00	-31.273,57
SU	22/32	Summe Aufwendungen / Auszahlungen operative Gebarung	203.254,88	231.600,00	-28.345,12	203.254,88	231.600,00	-28.345,12
SA	SA0/SA1	SA (0) Nettoerg. (21-22) / SA (1) Geldfluss op. Geb. (31-32)	50.451,77	174.400,00	-123.948,23	50.333,95	174.400,00	-124.066,05
SA	SA01	Saldo (01) Haushaltsrücklagen (230-240)	0,00	0,00	0,00			
SA	SA00	Saldo (00) Nettoergebnis nach Haushaltsrücklagen (SA0+SA01)	50.451,77	174.400,00	-123.948,23			
Investive Gebarung								
SU	33	Summe Einzahlungen investive Gebarung				0,00	0,00	0,00
214000	042000	Amts-, Betriebs- und Geschäftsausstattung				3.691,20	133.000,00	-129.308,80
2	3415	Ausz. f.d. Erwerb von Amts-, Betriebs- u.Geschäftsausstatt.				3.691,20	133.000,00	-129.308,80
1	341	Auszahlungen aus der Investitionstätigkeit				3.691,20	133.000,00	-129.308,80
SU	34	Summe Auszahlungen investive Gebarung				3.691,20	133.000,00	-129.308,80
SA	SA2	Saldo (2) Geldfluss aus der Investiven Gebarung (33-34)				-3.691,20	-133.000,00	129.308,80
SA	SA3	Saldo (3) Nettofinanzierungssaldo (SA1+SA2)				46.642,75	41.400,00	5.242,75
Finanzierungstätigkeit								
SU	35	Summe Einzahlungen aus der Finanzierungstätigkeit				0,00	0,00	0,00
SU	36	Summe Auszahlungen aus der Finanzierungstätigkeit				0,00	0,00	0,00

Rechnungsabschluss 2024**Detailnachweis RA / 214 Polytechnische Schulen - interne Vergütungen enthalten**

Fonds	Konto	Bezeichnung	ERA 2024	EVA 2024	Differenz	FRA 2024	FVA 2024	Differenz
SA	SA4	Saldo (4) Geldfluss aus der Finanzierungstätigkeit (35-36)				0,00	0,00	0,00
SA	SA5	Saldo (5) Geldfluss aus VA-wirksamer Gebarung (SA3+SA4)				46.642,75	41.400,00	5.242,75
Fonds 214100 Polytechnische Schule Europaplatz								
Operative Gebarung								
SU	21/31	Summe Erträge / Einzahlungen operative Gebarung	0,00	0,00	0,00	0,00	0,00	0,00
214100	400000	Geringwertige Wirtschaftsg. Anlageverm.	8.715,41	6.000,00	2.715,41	8.715,41	6.000,00	2.715,41
214100	430000	Lebensmittel	357,74	0,00	357,74	357,74	0,00	357,74
214100	452000	Treibstoffe	0,00	100,00	-100,00	0,00	100,00	-100,00
214100	456000	Schreib-, Zeichen- und son. Büromittel	2.993,47	1.200,00	1.793,47	2.993,47	1.200,00	1.793,47
214100	457000	Druckwerke	358,53	600,00	-241,47	358,53	600,00	-241,47
214100	457100	Lehrer- und Schülerbücherei	36,48	500,00	-463,52	36,48	500,00	-463,52
214100	459000	Sonstige Verbrauchsgüter	4.173,66	5.000,00	-826,34	4.173,66	5.000,00	-826,34
2	2221/3221	Gebrauchs- und Verbrauchsgüter, Handelswaren / Auszahlungen	16.635,29	13.400,00	3.235,29	16.635,29	13.400,00	3.235,29
214100	724000	Reisegebühren	1.051,44	1.500,00	-448,56	1.051,44	1.500,00	-448,56
214100	728500	Entgelte für sonstige Leistungen	0,00	100,00	-100,00	0,00	100,00	-100,00
214100	729000	Sonstige Ausgaben	2.032,48	1.200,00	832,48	2.032,48	1.200,00	832,48
2	2225/3225	Sonstiger Sachaufwand / Sonstige Auszahl. aus Sachaufwand	3.083,92	2.800,00	283,92	3.083,92	2.800,00	283,92
1	222/322	Sachaufwand / Auszahlungen aus Sachaufwand	19.719,21	16.200,00	3.519,21	19.719,21	16.200,00	3.519,21
SU	22/32	Summe Aufwendungen / Auszahlungen operative Gebarung	19.719,21	16.200,00	3.519,21	19.719,21	16.200,00	3.519,21
SA	SA0/SA1	SA (0) Nettoerg. (21-22) / SA (1) Geldfluss op. Geb. (31-32)	-19.719,21	-16.200,00	-3.519,21	-19.719,21	-16.200,00	-3.519,21
SA	SA01	Saldo (01) Haushaltsrücklagen (230-240)	0,00	0,00	0,00			
SA	SA00	Saldo (00) Nettoergebnis nach Haushaltsrücklagen (SA0+SA01)	-19.719,21	-16.200,00	-3.519,21			
Investive Gebarung								
SU	33	Summe Einzahlungen investive Gebarung				0,00	0,00	0,00
214100	042000	Amts-, Betriebs- und Geschäftsausstattung				13.266,00	10.000,00	3.266,00

Rechnungsabschluss 2024**Detailnachweis RA / 214 Polytechnische Schulen - interne Vergütungen enthalten**

Fonds	Konto	Bezeichnung	ERA 2024	EVA 2024	Differenz	FRA 2024	FVA 2024	Differenz
2	3415	Ausz. f.d. Erwerb von Amts-, Betriebs- u.Geschäftsausstatt.				13.266,00	10.000,00	3.266,00
1	341	Auszahlungen aus der Investitionstätigkeit				13.266,00	10.000,00	3.266,00
SU	34	Summe Auszahlungen investive Gebarung				13.266,00	10.000,00	3.266,00
SA	SA2	Saldo (2) Geldfluss aus der Investiven Gebarung (33-34)				-13.266,00	-10.000,00	-3.266,00
SA	SA3	Saldo (3) Nettofinanzierungssaldo (SA1+SA2)				-32.985,21	-26.200,00	-6.785,21
Finanzierungstätigkeit								
SU	35	Summe Einzahlungen aus der Finanzierungstätigkeit				0,00	0,00	0,00
SU	36	Summe Auszahlungen aus der Finanzierungstätigkeit				0,00	0,00	0,00
SA	SA4	Saldo (4) Geldfluss aus der Finanzierungstätigkeit (35-36)				0,00	0,00	0,00
SA	SA5	Saldo (5) Geldfluss aus VA-wirksamer Gebarung (SA3+SA4)				-32.985,21	-26.200,00	-6.785,21
UA 214 Polytechnische Schulen								
UA 214	SA0/SA1	SA (0) Nettoerg. (21-22) / SA (1) Geldfluss op. Geb. (31-32)	30.732,56	158.200,00	-127.467,44	30.614,74	158.200,00	-127.585,26
UA 214	SA00	Saldo (00) Nettoergebnis nach Haushaltsrücklagen (SA0+SA01)	30.732,56	158.200,00	-127.467,44			
UA 214	SA2	Saldo (2) Geldfluss aus der Investiven Gebarung (33-34)				-16.957,20	-143.000,00	126.042,80
UA 214	SA3	Saldo (3) Nettofinanzierungssaldo (SA1+SA2)				13.657,54	15.200,00	-1.542,46
UA 214	SA4	Saldo (4) Geldfluss aus der Finanzierungstätigkeit (35-36)				0,00	0,00	0,00
UA 214	SA5	Saldo (5) Geldfluss aus VA-wirksamer Gebarung (SA3+SA4)				13.657,54	15.200,00	-1.542,46

Rechnungsabschluss 2024**Detailnachweis RA / 214 Polytechnische Schulen - interne Vergütungen enthalten**

Fonds	Konto	Bezeichnung	ERA 2024	EVA 2024	Differenz	FRA 2024	FVA 2024	Differenz
A 21		Allgemeinbildender Unterricht						
A 21	SA0/SA1	SA (0) Nettoerg. (21-22) / SA (1) Geldfluss op. Geb. (31-32)	30.732,56	158.200,00	-127.467,44	30.614,74	158.200,00	-127.585,26
A 21	SA00	Saldo (00) Nettoergebnis nach Haushaltsrücklagen (SA0+SA01)	30.732,56	158.200,00	-127.467,44			
A 21	SA2	Saldo (2) Geldfluss aus der Investiven Gebarung (33-34)				-16.957,20	-143.000,00	126.042,80
A 21	SA3	Saldo (3) Nettofinanzierungssaldo (SA1+SA2)				13.657,54	15.200,00	-1.542,46
A 21	SA4	Saldo (4) Geldfluss aus der Finanzierungstätigkeit (35-36)				0,00	0,00	0,00
A 21	SA5	Saldo (5) Geldfluss aus VA-wirksamer Gebarung (SA3+SA4)				13.657,54	15.200,00	-1.542,46
Gruppe 2		Unterricht, Erziehung, Sport und Wissenschaft						
Gruppe 2	SA0/SA1	SA (0) Nettoerg. (21-22) / SA (1) Geldfluss op. Geb. (31-32)	30.732,56	158.200,00	-127.467,44	30.614,74	158.200,00	-127.585,26
Gruppe 2	SA00	Saldo (00) Nettoergebnis nach Haushaltsrücklagen (SA0+SA01)	30.732,56	158.200,00	-127.467,44			
Gruppe 2	SA2	Saldo (2) Geldfluss aus der Investiven Gebarung (33-34)				-16.957,20	-143.000,00	126.042,80
Gruppe 2	SA3	Saldo (3) Nettofinanzierungssaldo (SA1+SA2)				13.657,54	15.200,00	-1.542,46
Gruppe 2	SA4	Saldo (4) Geldfluss aus der Finanzierungstätigkeit (35-36)				0,00	0,00	0,00
Gruppe 2	SA5	Saldo (5) Geldfluss aus VA-wirksamer Gebarung (SA3+SA4)				13.657,54	15.200,00	-1.542,46

Rechnungsabschluss 2024**Detailnachweis RA / 516 Schulgesundheitsdienst - interne Vergütungen enthalten**

Fonds	Konto	Bezeichnung	ERA 2024	EVA 2024	Differenz	FRA 2024	FVA 2024	Differenz
Fonds 516000		Schulgesundheitsdienst						
Operative Gebarung								
SU 21/31		Summe Erträge / Einzahlungen operative Gebarung	0,00	0,00	0,00	0,00	0,00	0,00
516000	458000	Mittel zur ärztl. Betreuung	0,00	100,00	-100,00	0,00	100,00	-100,00
2	2221/3221	Gebrauchs- und Verbrauchsgüter, Handelswaren / Auszahlungen	0,00	100,00	-100,00	0,00	100,00	-100,00
516000	728300	Schulärztlicher Dienst	1.630,30	1.800,00	-169,70	1.630,30	1.800,00	-169,70
2	2225/3225	Sonstiger Sachaufwand / Sonstige Auszahl. aus Sachaufwand	1.630,30	1.800,00	-169,70	1.630,30	1.800,00	-169,70
1	222/322	Sachaufwand / Auszahlungen aus Sachaufwand	1.630,30	1.900,00	-269,70	1.630,30	1.900,00	-269,70
SU 22/32		Summe Aufwendungen / Auszahlungen operative Gebarung	1.630,30	1.900,00	-269,70	1.630,30	1.900,00	-269,70
SA SA0/SA1		SA (0) Nettoerg. (21-22) / SA (1) Geldfluss op. Geb. (31-32)	-1.630,30	-1.900,00	269,70	-1.630,30	-1.900,00	269,70
SA SA01		Saldo (01) Haushaltsrücklagen (230-240)	0,00	0,00	0,00			
SA SA00		Saldo (00) Nettoergebnis nach Haushaltsrücklagen (SA0+SA01)	-1.630,30	-1.900,00	269,70			
Investive Gebarung								
SU 33		Summe Einzahlungen investive Gebarung				0,00	0,00	0,00
SU 34		Summe Auszahlungen investive Gebarung				0,00	0,00	0,00
SA SA2		Saldo (2) Geldfluss aus der Investiven Gebarung (33-34)				0,00	0,00	0,00
SA SA3		Saldo (3) Nettofinanzierungssaldo (SA1+SA2)				-1.630,30	-1.900,00	269,70
Finanzierungstätigkeit								
SU 35		Summe Einzahlungen aus der Finanzierungstätigkeit				0,00	0,00	0,00
SU 36		Summe Auszahlungen aus der Finanzierungstätigkeit				0,00	0,00	0,00
SA SA4		Saldo (4) Geldfluss aus der Finanzierungstätigkeit (35-36)				0,00	0,00	0,00
SA SA5		Saldo (5) Geldfluss aus VA-wirksamer Gebarung (SA3+SA4)				-1.630,30	-1.900,00	269,70

Rechnungsabschluss 2024**Detailnachweis RA / 516 Schulgesundheitsdienst - interne Vergütungen enthalten**

Fonds	Konto	Bezeichnung	ERA 2024	EVA 2024	Differenz	FRA 2024	FVA 2024	Differenz
UA 516		Schulgesundheitsdienst						
UA 516	SA0/SA1	SA (0) Nettoerg. (21-22) / SA (1) Geldfluss op. Geb. (31-32)	-1.630,30	-1.900,00	269,70	-1.630,30	-1.900,00	269,70
UA 516	SA00	Saldo (00) Nettoergebnis nach Haushaltsrücklagen (SA0+SA01)	-1.630,30	-1.900,00	269,70			
UA 516	SA2	Saldo (2) Geldfluss aus der Investiven Gebarung (33-34)				0,00	0,00	0,00
UA 516	SA3	Saldo (3) Nettofinanzierungssaldo (SA1+SA2)				-1.630,30	-1.900,00	269,70
UA 516	SA4	Saldo (4) Geldfluss aus der Finanzierungstätigkeit (35-36)				0,00	0,00	0,00
UA 516	SA5	Saldo (5) Geldfluss aus VA-wirksamer Gebarung (SA3+SA4)				-1.630,30	-1.900,00	269,70
A 51		Gesundheitsdienst						
A 51	SA0/SA1	SA (0) Nettoerg. (21-22) / SA (1) Geldfluss op. Geb. (31-32)	-1.630,30	-1.900,00	269,70	-1.630,30	-1.900,00	269,70
A 51	SA00	Saldo (00) Nettoergebnis nach Haushaltsrücklagen (SA0+SA01)	-1.630,30	-1.900,00	269,70			
A 51	SA2	Saldo (2) Geldfluss aus der Investiven Gebarung (33-34)				0,00	0,00	0,00
A 51	SA3	Saldo (3) Nettofinanzierungssaldo (SA1+SA2)				-1.630,30	-1.900,00	269,70
A 51	SA4	Saldo (4) Geldfluss aus der Finanzierungstätigkeit (35-36)				0,00	0,00	0,00
A 51	SA5	Saldo (5) Geldfluss aus VA-wirksamer Gebarung (SA3+SA4)				-1.630,30	-1.900,00	269,70
Gruppe 5		Gesundheit						
Gruppe 5	SA0/SA1	SA (0) Nettoerg. (21-22) / SA (1) Geldfluss op. Geb. (31-32)	-1.630,30	-1.900,00	269,70	-1.630,30	-1.900,00	269,70
Gruppe 5	SA00	Saldo (00) Nettoergebnis nach Haushaltsrücklagen (SA0+SA01)	-1.630,30	-1.900,00	269,70			
Gruppe 5	SA2	Saldo (2) Geldfluss aus der Investiven Gebarung (33-34)				0,00	0,00	0,00
Gruppe 5	SA3	Saldo (3) Nettofinanzierungssaldo (SA1+SA2)				-1.630,30	-1.900,00	269,70
Gruppe 5	SA4	Saldo (4) Geldfluss aus der Finanzierungstätigkeit (35-36)				0,00	0,00	0,00
Gruppe 5	SA5	Saldo (5) Geldfluss aus VA-wirksamer Gebarung (SA3+SA4)				-1.630,30	-1.900,00	269,70

Rechnungsabschluss 2024

Detailnachweis RA / 910 Geldverkehr - interne Vergütungen enthalten

Fonds	Konto	Bezeichnung	ERA 2024	EVA 2024	Differenz	FRA 2024	FVA 2024	Differenz
Fonds 910000		Geldverkehr						
Operative Gebarung								
910000	823000	Sonstige Zinserträge	17,43	100,00	-82,57	17,43	100,00	-82,57
2	2131/3131	Erträge aus Zinsen / Einzahlungen aus Zinserträgen	17,43	100,00	-82,57	17,43	100,00	-82,57
1	213/313	Finanzerträge / Einzahlungen aus Finanzerträgen	17,43	100,00	-82,57	17,43	100,00	-82,57
SU	21/31	Summe Erträge / Einzahlungen operative Gebarung	17,43	100,00	-82,57	17,43	100,00	-82,57
910000	710000	Öffentliche Abgaben ohne Geb. gem. FAG	4,36	100,00	-95,64	4,36	100,00	-95,64
2	2225/3225	Sonstiger Sachaufwand / Sonstige Auszahl. aus Sachaufwand	4,36	100,00	-95,64	4,36	100,00	-95,64
1	222/322	Sachaufwand / Auszahlungen aus Sachaufwand	4,36	100,00	-95,64	4,36	100,00	-95,64
910000	659000	Geldverkehrs- und Bankspesen	296,90	200,00	96,90	296,90	200,00	96,90
2	2244/3244	Sonstiger Finanzaufwand / Sonstige Ausz. aus Finanzaufwend.	296,90	200,00	96,90	296,90	200,00	96,90
1	224/324	Finanzaufwand / Auszahlungen aus Finanzaufwand	296,90	200,00	96,90	296,90	200,00	96,90
SU	22/32	Summe Aufwendungen / Auszahlungen operative Gebarung	301,26	300,00	1,26	301,26	300,00	1,26
SA	SA0/SA1	SA (0) Nettoerg. (21-22) / SA (1) Geldfluss op. Geb. (31-32)	-283,83	-200,00	-83,83	-283,83	-200,00	-83,83
SA	SA01	Saldo (01) Haushaltsrücklagen (230-240)	0,00	0,00	0,00			
SA	SA00	Saldo (00) Nettoergebnis nach Haushaltsrücklagen (SA0+SA01)	-283,83	-200,00	-83,83			
Investive Gebarung								
SU	33	Summe Einzahlungen investive Gebarung				0,00	0,00	0,00
SU	34	Summe Auszahlungen investive Gebarung				0,00	0,00	0,00
SA	SA2	Saldo (2) Geldfluss aus der Investiven Gebarung (33-34)				0,00	0,00	0,00
SA	SA3	Saldo (3) Nettofinanzierungssaldo (SA1+SA2)				-283,83	-200,00	-83,83
Finanzierungstätigkeit								
SU	35	Summe Einzahlungen aus der Finanzierungstätigkeit				0,00	0,00	0,00
SU	36	Summe Auszahlungen aus der Finanzierungstätigkeit				0,00	0,00	0,00
SA	SA4	Saldo (4) Geldfluss aus der Finanzierungstätigkeit (35-36)				0,00	0,00	0,00

Rechnungsabschluss 2024

Detailnachweis RA / 910 Geldverkehr - interne Vergütungen enthalten

Fonds	Konto	Bezeichnung	ERA 2024	EVA 2024	Differenz	FRA 2024	FVA 2024	Differenz
SA	SA5	Saldo (5) Geldfluss aus VA-wirksamer Gebarung (SA3+SA4)				-283,83	-200,00	-83,83
UA 910		Geldverkehr						
UA 910	SA0/SA1	SA (0) Nettoerg. (21-22) / SA (1) Geldfluss op. Geb. (31-32)	-283,83	-200,00	-83,83	-283,83	-200,00	-83,83
UA 910	SA00	Saldo (00) Nettoergebnis nach Haushaltsrücklagen (SA0+SA01)	-283,83	-200,00	-83,83			
UA 910	SA2	Saldo (2) Geldfluss aus der Investiven Gebarung (33-34)				0,00	0,00	0,00
UA 910	SA3	Saldo (3) Nettofinanzierungssaldo (SA1+SA2)				-283,83	-200,00	-83,83
UA 910	SA4	Saldo (4) Geldfluss aus der Finanzierungstätigkeit (35-36)				0,00	0,00	0,00
UA 910	SA5	Saldo (5) Geldfluss aus VA-wirksamer Gebarung (SA3+SA4)				-283,83	-200,00	-83,83
A 91		Kapitalvermögen u. Stiftungen ohne eig. Rechtspersönlichkeit						
A 91	SA0/SA1	SA (0) Nettoerg. (21-22) / SA (1) Geldfluss op. Geb. (31-32)	-283,83	-200,00	-83,83	-283,83	-200,00	-83,83
A 91	SA00	Saldo (00) Nettoergebnis nach Haushaltsrücklagen (SA0+SA01)	-283,83	-200,00	-83,83			
A 91	SA2	Saldo (2) Geldfluss aus der Investiven Gebarung (33-34)				0,00	0,00	0,00
A 91	SA3	Saldo (3) Nettofinanzierungssaldo (SA1+SA2)				-283,83	-200,00	-83,83
A 91	SA4	Saldo (4) Geldfluss aus der Finanzierungstätigkeit (35-36)				0,00	0,00	0,00
A 91	SA5	Saldo (5) Geldfluss aus VA-wirksamer Gebarung (SA3+SA4)				-283,83	-200,00	-83,83
Gruppe 9		Finanzwirtschaft						
Gruppe 9	SA0/SA1	SA (0) Nettoerg. (21-22) / SA (1) Geldfluss op. Geb. (31-32)	-283,83	-200,00	-83,83	-283,83	-200,00	-83,83
Gruppe 9	SA00	Saldo (00) Nettoergebnis nach Haushaltsrücklagen (SA0+SA01)	-283,83	-200,00	-83,83			
Gruppe 9	SA2	Saldo (2) Geldfluss aus der Investiven Gebarung (33-34)				0,00	0,00	0,00
Gruppe 9	SA3	Saldo (3) Nettofinanzierungssaldo (SA1+SA2)				-283,83	-200,00	-83,83
Gruppe 9	SA4	Saldo (4) Geldfluss aus der Finanzierungstätigkeit (35-36)				0,00	0,00	0,00
Gruppe 9	SA5	Saldo (5) Geldfluss aus VA-wirksamer Gebarung (SA3+SA4)				-283,83	-200,00	-83,83

Rechnungsabschluss 2024

Nachweis der Investitionstätigkeit und deren Finanzierung

			Investition		Finanzierung					Ergebnis			
Code	Vorhabensbez.		Anschaffungs-	Mittel	Geldfluss	Gemeinde-	Haushalts-	Subventionen/		Finanzierungs-	Veräuß. langfr.	Finanzierungs-	offene Verbindl.
Jahr	Fonds	Konto	Herstell.Kosten	oper.	Gebahrung	Bedarfszuw.	rücklagen	son. Kap.trans.	Darlehen	leasing	Vermögen/Son.	ergebnis	/Forderungen
II. Sonstige Investitionen													
2002024	Sonstige Investitionen												
2024	214000	042000	3.691,20		0,00	0,00	0,00	0,00	0,00	0,00	0,00	3.691,20	0,00
2024	214100	042000	13.266,00		0,00	0,00	0,00	0,00	0,00	0,00	0,00	13.266,00	0,00
Summe	2002024		16.957,20		0,00	0,00	0,00	0,00	0,00	0,00	0,00	16.957,20	0,00
Saldo	SA2		16.957,20		0,00	0,00	0,00	0,00	0,00	0,00	0,00	16.957,20	0,00
Sonstige Investitionen													
Saldo	SA1+SA2		16.957,20		0,00	0,00	0,00	0,00	0,00	0,00	0,00	16.957,20	0,00
Investitionstätigkeit gesamt													

Rechnungsabschluss 2024
Teilbericht mehrjährige investive Einzelvorhaben

		Investition				Finanzierung						Ergebnis
Code	Vorhabensbez.	Anschaffungs-	Mittel Geldfluss	Gemeinde-	Haushalts-	Subventionen/		Finanzierungs-	Veräuß. langfr.	Finanzierungs-	offene Verbindl.	
Jahr	Fonds	Konto	Herstell.Kosten	oper. Gebarung	Bedarfszuw.	rücklagen	son. Kap.trans.	Darlehen	leasing	Vermögen/Son.	ergebnis	/Forderungen

Keine Einträge vorhanden.

Rechnungsabschluss 2024
Jahressummen mehrjährige investive Einzelvorhaben

Jahr	Investition			Finanzierung					Ergebnis		
	Anschaffungs-	davon	Mittel	Geldfluss	Gemeinde-	Haushalts-	Subventionen/	Finanzierungs-	Veräuß. langfr.	Finanzierungs-	offene Verbindl.
	Herstell.Kosten	sonst.Kosten	oper. Gebarung	Bedarfszuw.	rücklagen	son. Kap.trans.	Darlehen	leasing	Vermögen/Son.	ergebnis	/Forderungen

Keine Einträge vorhanden.

Rechnungsabschluss 2024

Anlage 5b - Rechnungsquerschnitt (Gemeinden)

RQS	Zuordnung MVAG	Bezeichnung	Haushalt		
Pos.	bzw. VHH-Code	Anmerkungen	Gesamthaushalt	ohne Quasi-KG	Quasi-KG
Mittelaufbringung (Erträge bzw. Einzahlungen und erhaltene Kapitaltransfers)					
10	3111	Einzahlungen aus eigenen Abgaben	0,00	0,00	0,00
11	2112	Erträge aus Ertragsanteilen	0,00	0,00	0,00
12	2113, 2114, 2115	Erträge aus Gebühren, Leistungen, Besitz und wirtschaftlicher Tätigkeit	0,00	0,00	0,00
13	2116	Erträge aus Veräußerungen und sonstige Erträge ohne Gruppe (Konto) 806, 807, 899	0,00	0,00	0,00
14	2117	Nicht finanzierungswirksame operative Erträge ohne Gruppe (Konto) 817, 819, 891	0,00	0,00	0,00
15	212X	Erträge aus Transfers ohne Gruppe (Konto) 813	253.588,83	253.588,83	0,00
16	213X	Finanzerträge ohne Gruppe (Konto) 818, 821, 825, 826	17,43	17,43	0,00
17	131x	Erhaltene Kapitaltransfers (VHH-Zugang)	0,00	0,00	0,00
19	Summe 1 (Mittelaufbringung bereinigt)		253.606,26	253.606,26	0,00
Mittelverwendung (Aufwendungen)					
20	2211, 2212, 2213	Finanzierungswirksamer Personalaufwand	31.228,45	31.228,45	0,00
21	2221 - 2225	Finanzierungswirksamer Sachaufwand ohne Gruppe (Konto) 799	205.123,71	205.123,71	0,00
22	2226	Verluste aus dem Abgang von Anlagevermögen, Rückstellungen für ausstehende Rechnungen nur Gruppe (Konto) 683, 688	0,00	0,00	0,00
23	223X	Transferaufwand ohne Gruppe (Konto) 696, 761	0,00	0,00	0,00
24	224X	Finanzaufwand ohne Gruppe (Konto) 652, 654, 682, 694, 697, 699	296,90	296,90	0,00
29	Summe 2 (Mittelverwendung bereinigt)		236.649,06	236.649,06	0,00
Vermögensbildung (Sachanlagevermögen), inkl. Vorräte					
30	1010, 102x	Immaterielle Vermögenswerte und Sachanlagen (VHH-Zugang) ohne Gruppe (Konto) 090-098, 280	0,00	0,00	0,00

Rechnungsabschluss 2024

Anlage 5b - Rechnungsquerschnitt (Gemeinden)

RQS	Zuordnung MVAG	Bezeichnung	Haushalt		
Pos.	bzw. VHH-Code	Anmerkungen	Gesamthaushalt	ohne Quasi-KG	Quasi-KG
31	1010, 102x	Immaterielle Vermögenswerte und Sachanlagen (VHH-Abgang) ohne Gruppe (Konto) 090-098, 280 (Abgang mit Minus erfassen)	0,00	0,00	0,00
32	1141	Vorräte (Saldo) (VHH-Zugang minus VHH-Abgang)	0,00	0,00	0,00
39	Summe 3 (Vermögensbildung bereinigt)		0,00	0,00	0,00
49	Saldo = Summe 1 - Summe 2 - Summe 3		16.957,20	16.957,20	0,00
Überrechnung Quasi-Kapitalgesellschaften (Quasi-KG) gemäß ESVG					
50	2301, 2116	Entnahmen von Haushaltsrücklagen nur Gruppe (Konto) 893, 894, 895, 899; mit Plus erfassen	0,00	0,00	0,00
51	2401, 2225	Zuweisungen an Haushaltsrücklagen nur Gruppe (Konto) 793, 794, 795, 799; mit Minus erfassen	0,00	0,00	0,00
52	332X	Einzahlungen aus der Rückzahlung von Darlehen sowie gewährten Vorschüssen ohne Gruppe (Konto) 280-282; mit Plus erfassen	0,00	0,00	0,00
53	342X	Auszahlungen aus der Gewährung von Darlehen sowie gewährten Vorschüssen ohne Gruppe (Konto) 280-282; mit Minus erfassen	0,00	0,00	0,00
54	351X	Einzahlungen aus der Aufnahme von Finanzschulden mit Plus erfassen	0,00	0,00	0,00
55	361X	Auszahlungen aus der Tilgung von Finanzschulden mit Minus erfassen	0,00	0,00	0,00
56	333X	Erhaltene Kapitaltransfers (Einzahlungen) mit Plus erfassen	0,00	0,00	0,00
57	131X	Erhaltene Kapitaltransfers (VHH-Zugang) mit Minus erfassen	0,00	0,00	0,00
59	Überrechnung Quasi-KG	Summe aus Position 49 (Quasi-KG) und Positionen 50 bis 57 (Quasi-KG)	n.a.	n.a.	0,00
60	Finanzierungssaldo ("vorläufiges Maastricht-Ergebnis")	Summe aus Position 49 (Haushalt ohne Quasi-KG) und Position 59 (Quasi-KG)	n.a.	16.957,20	n.a.
61	Erläuterungen der Gebietskörperschaft				

Rechnungsabschluss 2024

Stellenplan für den Gesamthaushalt

Gr	Personenkreis/Fonds	Gruppe/Klasse/Stufe	DPG	Anzahl Köpfe			Vollzeitäquivalent		
				VA	RA	Diff.	VA	RA	Diff.
1	Dienstverhältnis zu Land/Gemeinde, dienstleistend in einer Dienststelle, bezahlt aus dem Budget von L/G								
	2 Vertragsbedienstete								
	214000 Allgemeine Verwaltung	2 / 0		1,00	1,00	0,00	0,75	1,00	-0,25
	Summe Personenkreis 2			1,00	1,00	0,00	0,75	1,00	-0,25
	Summe Meldegruppe 1			1,00	1,00	0,00	0,75	1,00	-0,25
	Gesamtsummen			1,00	1,00	0,00	0,75	1,00	-0,25

Rechnungsabschluss 2024

Anlage 4 - Personaldaten der Gemeinde iSd ÖStP

P e r s o n a l a u f w e n d u n g e n

Meldegruppe / Personenkreis	Köpfe	VBÄ	Bezüge Unterkl. 50-52	Nebengebühren Unterklasse 56	DG-Beiträge Unterklasse 58	weitere Aufwendungen	gesamt Kontenklasse 5
Gruppe 1 - gesamt							
Dienstverhältnis zu Land/Gemeinde, dienstleistend in einer Dienststelle, bezahlt aus dem Budget von L/G							
Beamtinnen und Beamte	0,00	0,00	0,00				0,00
Vertragsbedienstete	1,00	1,00	24.973,69				24.973,69
KV-Bedienstete (Kollektivvertrag)	0,00	0,00	0,00				0,00
Beamtinnen, Beamte, Vertragsbedienstete, KV-Bedienstete				0,00	6.254,76	0,00	6.254,76
Nicht zuordenbar							0,00
Summe	1,00	1,00	24.973,69	0,00	6.254,76	0,00	31.228,45

darunter (Teilmengen der Gruppe 1)

Musikschullehrerinnen und -lehrer	0,00	0,00					
Elementarpädagoginnen und -pädagogen	0,00	0,00					
Bedienstete nicht-ausgliederter Krankenanstalten	0,00	0,00					
Lehrlinge	0,00	0,00					
Summe	0,00	0,00					

Rechnungsabschluss 2024

Anlage 4 - Personaldaten der Gemeinde iSd ÖStP

	Köpfe	durchschnittliches Pensionsantrittsalter	durchschnittliche Pensionshöhe / Mt.
Beamteninnen und Beamte - Pensionistinnen und Pensionisten zum 31.12.2024			
Ruhegenussbezieherinnen und -bezieher	0,00		0,00
Hinterbliebene	0,00		0,00
Summe / Durchschnitt	0,00		0,00
Neue Ruhegenussbezieherinnen und -bezieher im Bezugsjahr 2024			
Alterspension	0,00	0,00	0,00
Dienstunfähigkeit	0,00	0,00	0,00
Vorzeitige Pensionierungen mit Abschlag	0,00	0,00	0,00
Vorzeitige Pensionierungen ohne Abschlag	0,00	0,00	0,00
Pensionierungen gesamt	0,00	0,00	0,00
Summe / Durchschnitt	0,00	0,00	0,00
Gesamter Pensionsaufwand für das Bezugsjahr 2024			
Summe			0,00

Rechnungsabschluss 2024**Anlage 6a - Nachweis über Transferzahlungen von Trägern und an Träger des öffentlichen Rechts**

Transferzahlung von/an	Art	Summe Einzahlungen	Summe Auszahlungen
Bund, Bundesfonds, Bundeskammern			
	Kapitaltransfers	0,00	0,00
	Transfers	0,00	0,00
Länder, Landesfonds, Landeskammern			
	Kapitaltransfers	0,00	0,00
	Transfers	26.133,26	0,00
Gemeinden, Gemeindeverbände, Gemeindefonds			
	Kapitaltransfers	0,00	0,00
	Transfers	227.455,57	0,00
Sozialversicherungsträger			
	Kapitaltransfers	0,00	0,00
	Transfers	0,00	0,00
sonst. Träger des öffentlichen Rechts			
	Kapitaltransfers	0,00	0,00
	Transfers	0,00	0,00
Gesamtsummen			
	Kapitaltransfers	0,00	0,00
	Transfers	253.588,83	0,00

Rechnungsabschluss 2024**Anlage 6b - Nachweis über Haushaltsrücklagen und Zahlungsmittelreserven**

Nummer	Art / Verwendungszweck / Geldinstitut / IBAN	Fonds	Konto	Stand am	Veränderungen		Stand am	Zahlungsmittelreserven
					Zuweisungen	Entnahmen		

Keine Einträge vorhanden.

Rechnungsabschluss 2024**Anlage 6c - Einzelnachweis über Finanzschulden und Schuldendienst gem. § 32**

Nummer	Bezeichnung	Stand am 31.12.2023	Zugang	Tilgung	Zinsen	Summe Schuldendienst	Ersätze	Stand am 31.12.2024	Netto- Schuldendienst
1.	Darlehen für Investitionszwecke								
1.1	... von Trägern des öffentlichen Rechts								
1.1.1	... von Bund, Bundesfonds, Bundeskammern								
1.1.2	... von Ländern, Landesfonds, Landeskammern								
1.1.3	... von Gemeinden, Gemeindeverbänden, Gemeindefonds								
1.1.4	... von Sozialversicherungsträgern								
1.1.5	... von sonstigen Trägern öffentlichen Rechts								
1.2	... von Beteiligungen der Gebietskörperschaft (ohne Finanzunternehmen)								
1.3	... von Unternehmen (ohne Beteiligungen und ohne Finanzunternehmen)								
1.4	... von Finanzunternehmen								
1.4.1	... im Inland								
1.4.2	... im Ausland								
1.5	... von Sonstigen								
Summe	1. Darlehen für Investitionszwecke	0,00	0,00	0,00	0,00	0,00	0,00	0,00	0,00
2.	Finanzschulden für den laufenden Aufwand								
2.1	... von Trägern des öffentlichen Rechts								
2.1.1	... von Bund, Bundesfonds, Bundeskammern								
2.1.2	... von Ländern, Landesfonds, Landeskammern								
2.1.3	... von Gemeinden, Gemeindeverbänden, Gemeindefonds								
2.1.4	... von Sozialversicherungsträgern								
2.1.5	... von sonstigen Trägern öffentlichen Rechts								
2.2	... von Beteiligungen der Gebietskörperschaft (ohne Finanzunternehmen)								
2.3	... von Unternehmen (ohne Beteiligungen und ohne Finanzunternehmen)								
2.4	... von Finanzunternehmen								

Rechnungsabschluss 2024**Anlage 6c - Einzelnachweis über Finanzschulden und Schuldendienst gem. § 32**

Nummer	Bezeichnung	Stand am 31.12.2023	Zugang	Tilgung	Zinsen	Summe Schuldendienst	Ersätze	Stand am 31.12.2024	Netto- Schuldendienst
2.4.1	... im Inland								
2.4.2	... im Ausland								
2.5	... von Sonstigen								
Summe	2. Finanzschulden für den laufenden Aufwand	0,00	0,00	0,00	0,00	0,00	0,00	0,00	0,00
Summe	1. & 2. Investitionszwecke & laufender Aufwand	0,00	0,00	0,00	0,00	0,00	0,00	0,00	0,00
Summe	ohne Quasi KG	0,00	0,00	0,00	0,00	0,00	0,00	0,00	0,00
3.	Finanzschulden gem. § 32 (2)								
3.1	... von Trägern des öffentlichen Rechts								
3.2	... von Finanzunternehmen								
3.2.1	... im Inland								
3.2.2	... im Ausland								
Summe	3. Finanzschulden gem. § 32 (2)	0,00						0,00	

Rechnungsabschluss 2024
Anlage 6f - Nachweis über haushaltsinterne Vergütungen

Grp.	Bezeichnung	Erträge	Aufwendungen
0	Vertretungskörper und allgemeine Verwaltung	0,00	0,00
1	Öffentliche Ordnung und Sicherheit	0,00	0,00
2	Unterricht, Erziehung, Sport und Wissenschaft	0,00	0,00
3	Kunst, Kultur und Kultus	0,00	0,00
4	Soziale Wohlfahrt und Wohnbauförderung	0,00	0,00
5	Gesundheit	0,00	0,00
6	Straßen-und Wasserbau, Verkehr	0,00	0,00
7	Wirtschaftsförderung	0,00	0,00
8	Dienstleistungen	0,00	0,00
9	Finanzwirtschaft	0,00	0,00
Summe		0,00	0,00

Rechnungsabschluss 2024
Anlage 6g - Anlagenspiegel

Code	Bezeichnung	urspr. AHK	kum. AFA	Buchwert/Stand		Umbuchungen	Abschreibung	Wertaufholung		Buchwert/Stand
		31.12.2023	31.12.2023	31.12.2023	Zugänge			Wertminderung		
				31.12.2023	Abgänge	+/-	Auflösung	+/-		31.12.2024

Rechnungsabschluss 2024
Anlage 6h - Liste der nicht bewerteten Kulturgüter

Bezeichnung	Standort	Anzahl (bei Sammlungen)
bewegliche Kulturgüter		
unbewegliche Kulturgüter		

Rechnungsabschluss 2024
Anlage 6i - Leasingspiegel - Finanzierungsleasing

Nummer	Projektbezeichnung	Fonds	Anschaffungs-	Buchwert	Buchwert	Summe	Restlauf-	Kautionen
			kosten	31.12.2023	31.12.2024	ausstehender Mindestleasingzahl.	zeit in Jahren	Finanzierungs- leasing

Keine Einträge vorhanden.

Rechnungsabschluss 2024
Anlage 6i - Leasingspiegel - Operating Leasing

Nummer	Projektbezeichnung	Fonds	Grundmietzeit		Gesamtkosten	Einmalkaution	Leasingentgelt	Laufende Kauti on	Restlauf-	Kumulierte
			in Jahren				(o.lfd.Kauti on) pro Jahr		zeit in Jahren	

Keine Einträge vorhanden.

Rechnungsabschluss 2024**Anlage 6j - Nachweis über unmittelbare Beteiligungen der Gebietskörperschaft**

Position	Attribut / Kennzahl	Angaben zur unmittelbaren Beteiligung
----------	---------------------	---------------------------------------

Keine Einträge vorhanden.

Rechnungsabschluss 2024**Anlage 6k - Nachweis über Beteiligungen mit mittelbarer Kontrolle der Gebietskörperschaft aufgrund einer durchgerechn. Beteiligungshöhe von mehr als 50%**

Position	Attribut / Kennzahl	Angaben zur mittelbaren Beteiligung
----------	---------------------	-------------------------------------

Keine Einträge vorhanden.

Rechnungsabschluss 2024

Anlage 6n - Einzelnachweis über aktive Finanzinstrumente

i n E u r o

F r e m d w ä h r u n g

Nummer	Wertpapierbezeichnung	Stand bei	Buchwert	Zugang	Abgang	Buchwert	Buchwert bei	Buchwert	Stand
		Anschaffung	31.12.2023			31.12.2024	Anschaffung	31.12.2023	31.12.2024
		in Euro	in Euro	in Euro	in Euro	in Euro	in Fremdwähr.	in Fremdwähr.	in Fremdwähr.

bis zur Endfälligkeit gehaltene Finanzinstrumente

zur Veräußerung verfügbare Finanzinstrumente

Partizipationskapital

Hybridkapital

Gesamtsumme	0,00	0,00	0,00	0,00	0,00
--------------------	------	------	------	------	------

Rechnungsabschluss 2024
Anlage 6q - Rückstellungsspiegel

Konto	Kontenbezeichnung	Stand	Dotierung (+)	Auflösung inkl. Verbrauch (-)	Stand
		31.12.2023			31.12.2024
Langfristige Rückstellungen					
384000	Rückstellungen für Jubiläumszuwendungen	117,82	0,00	117,82	0,00
Summe langfristige Rückstellungen		117,82	0,00	117,82	0,00
Gesamtsumme		117,82	0,00	117,82	0,00

Rechnungsabschluss 2024

Anlage 6r - Haftungsnachweis

Nummer	Bezeichnung	Laufzeit	Haftungs- rahmen	Stand am 31.12.2023	Zugänge	Abgänge	Stand am 31.12.2024	davon Umklassifizier.
Teil A - Haftungspositionen relevant iSd Art. 15a Vereinbarung HOG								
Untergruppe 1 - Haftungen für Kredite und Finanzinstitute								
Untergruppe 2 - Grundbücherlich besicherte Haftungen von Wohnbau-Darlehen								
Untergruppe 3 - Sonstige Wirtschaftshaftungen								
Summe A1			0,00	0,00	0,00	0,00	0,00	0,00
Teil A - Haftung der staatlichen, außerbudgetären Einheiten gem. ESVG iSd Art. 15a Vereinbarung HOG								
Untergruppe 1 - Haftungen für Kredite und Finanzinstitute								
Untergruppe 2 - Grundbücherlich besicherte Haftungen von Wohnbau-Darlehen								
Untergruppe 3 - Sonstige Wirtschaftshaftungen								
Summe A2			0,00	0,00	0,00	0,00	0,00	0,00
Gesamtsumme Teil A (= Summe A1 + Summe A2)			0,00	0,00	0,00	0,00	0,00	0,00
Haftungsobergrenze							0,00	dav. Passivüberschr.
Ausnützung in % der Haftungsobergrenze							0,00 %	0,00 %
Erläuterungen zu Passivüberschreitungen:								
Teil B - Haftungspositionen nicht relevant iSd Art. 15a Vereinbarung HOG Haftungen der Gebietskörperschaft, welche bereits im Öffentlichen Schuldenstand enthalten sind bzw. für innerstaatliche Haftungen eingegangen worden sind								
Gesamtsumme Teil B			0,00	0,00	0,00	0,00	0,00	0,00

Rechnungsabschluss 2024**Anlage 6s - Anzahl der Ruhe- und Versorgungsgenussempfängerinnen und -empfänger und pensionsbezogene Aufwendungen**

Jahr	Aufwendungen für Pensionsleistungen der Gebietskörperschaft		Anzahl der Ruhegenuss- empfängerinnen und -empfänger		Anzahl Versorgungsgenuss- empfängerinnen und -empfänger		Aufwendungen für	Anzahl Ruhe- und
	Gesamt	davon Landeslehrer- innen und -lehrer	Gesamt	davon Landeslehrer- innen und lehrer	Gesamt	davon Landeslehrer- innen und -lehrer	Pensionsleistungen Zusammenf. §1 Abs.2	Versorgungsgenussemp- fängerinnen und -empfänger Zusammenf. §1 Abs.2

Keine Einträge vorhanden.

Rechnungsabschluss 2024**Anlage 6t - Einzelnachweis über die nicht voranschlagswirksame Gebarung gem. § 12**

Konto	Kontenbezeichnung	Stand 31.12.2023	Umsatz Soll	Umsatz Haben	Stand 31.12.2024
Veränderung der nicht voranschlagswirksamen Forderungen					
279000	Sonstige Vorschüsse	-1.039,89	2.281,46	1.241,57	0,00
Summe Forderungen		-1.039,89	2.281,46	1.241,57	0,00
Veränderung der nicht voranschlagswirksamen Verbindlichkeiten					
362000	Lohnsteuer	37,86	1.112,92	1.222,49	147,43
362100	BVA Beamte und Mandatäre	0,00	9.487,10	9.487,10	0,00
362110	BVA Vertragsbedienstete	614,09	17.245,06	17.644,84	1.013,87
362500	Dienstgeberbeitrag	62,66	1.797,82	1.822,92	87,76
363997	nicht zuordenbare Zahlung	0,00	867.378,56	867.378,56	0,00
363998	Auszahlungskonto Lohn	0,00	115.946,56	115.946,56	0,00
379000	Sonstige Verbindlichkeiten	33.126,77	96.924,80	229.356,92	165.558,89
Summe Verbindlichkeiten		33.841,38	1.109.892,82	1.242.859,39	166.807,95

Rechnungsabschluss 2024

Anlage 6u - Liste der nicht bewerteten kofinanzierten Schutzbauten

Bezeichnung

Standort

Hochwasserschutz

Lawinenverbauung

Wildbachverbauung

Rechnungsabschluss 2024**Inhaltsverzeichnis**

Ergebnisrechnung RA Gesamthaushalt - interne Vergütungen enthalten	1
Finanzierungsrechnung RA Gesamthaushalt - interne Vergütungen enthalten	2
Anlage 1c - Vermögensrechnung	5
Anlage 1d - Nettovermögenveränderungsrechnung	7
Einzelnachweis über die liquiden Mittel - Kassenstärker	8
Anlage 1e - Ergebnisrechnung nach § 1 Abs. 2	9
Anlage 1f - Vermögensrechnung nach § 1 Abs. 2	10
Bereichsbudget - interne Vergütungen enthalten	11
Detailnachweis - interne Vergütungen enthalten	42
Nachweis der Investitionstätigkeit und deren Finanzierung	55
Teilbericht mehrjährige investive Einzelvorhaben	56
Rechnungsquerschnitt	58
Stellenplan für den Gesamthaushalt	60
Anlage 4 - Personaldaten der Gemeinde iSd ÖStP	61
Anlage 6a - Nachweis über Transferzahlungen	63
Anlage 6b - Nachweis über Haushaltsrücklagen und Zahlungsmittelreserven	64
Anlage 6c - Einzelnachweis über Finanzschulden und Schuldendienst gem. § 32	65
Anlage 6f - Nachweis über haushaltsinterne Vergütungen	67
Anlage 6g – Anlagenspiegel	68
Anlage 6h – Nachweis nicht bewerteter Kulturgüter	69
Anlage 6i – Leasingspiegel	70
Anlage 6j - Nachweis über unmittelbare Beteiligungen	72
Anlage 6k - Nachweis über Beteiligungen mit mittelbarer Kontrolle	73
Anlage 6n - Einzelnachweis über aktive Finanzinstrumente	74

Rechnungsabschluss 2024**Inhaltsverzeichnis**

Anlage 6q - Rückstellungsspiegel	75
Anlage 6r - Haftungsnachweis	76
Anlage 6s - Anzahl Ruhe- und Versorgungsgenussempfänger und pensionsbezogene Aufwendungen	77
Anlage 6t - Einzelnachweis über die voranschlagsunwirksame Gebarung	78
Anlage 6u - Nachweis kofinanzierter Schutzbauten	79

Inhaltsverzeichnis

Zusätzliche Bestandteile, Anlagen und Beilagen des Rechnungsabschlusses 2024:

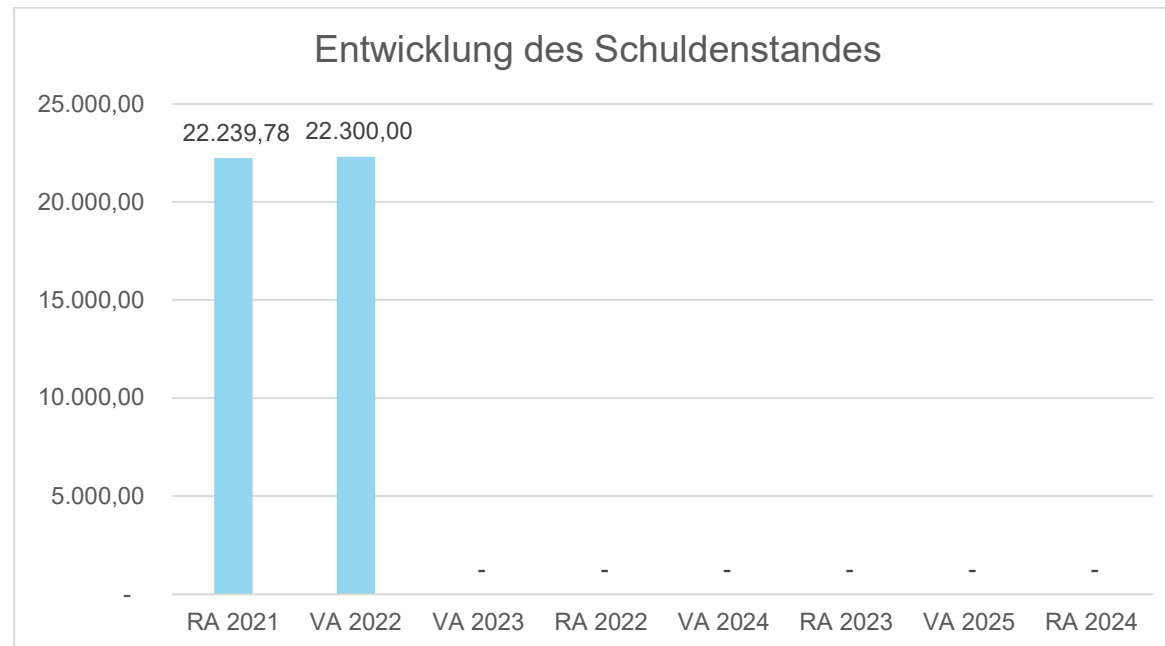
Vorbericht	1 - 5
Voranschlagsvergleichsrechnung 2024	6

Anmerkung zu den zusätzlichen Anlagen:

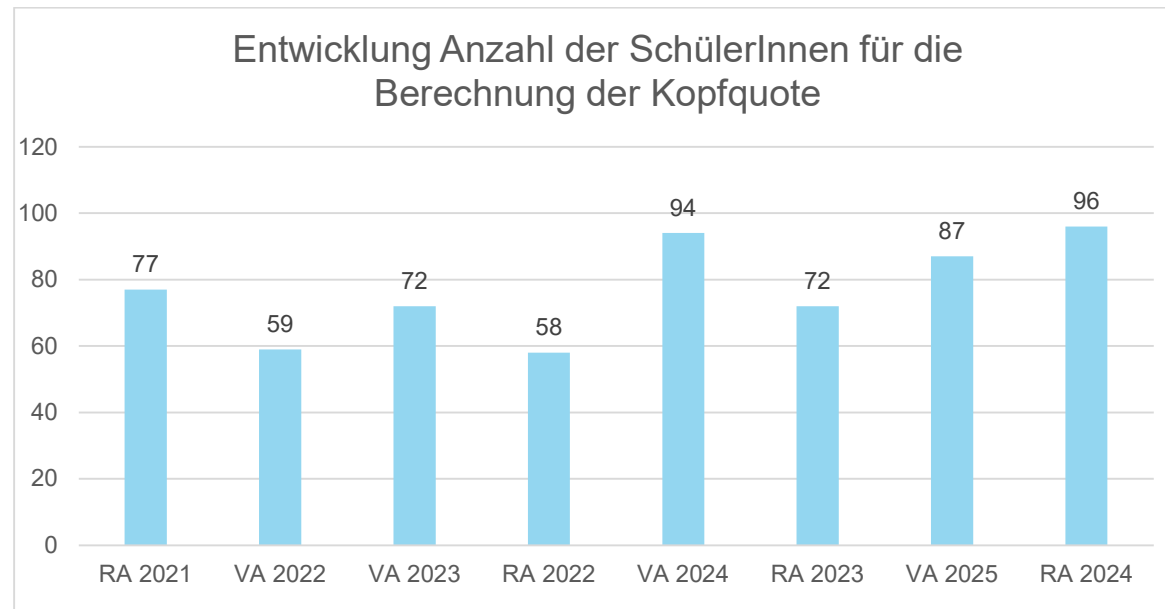
Diese sind jene Anlagen, welche im Hauptwerk des Voranschlages nicht automatisch erstellt und somit separat ausgedruckt wurden.

Erstellungsdatum: 26.02.2025

Allgemeine Information: Alle Beträge in Euro

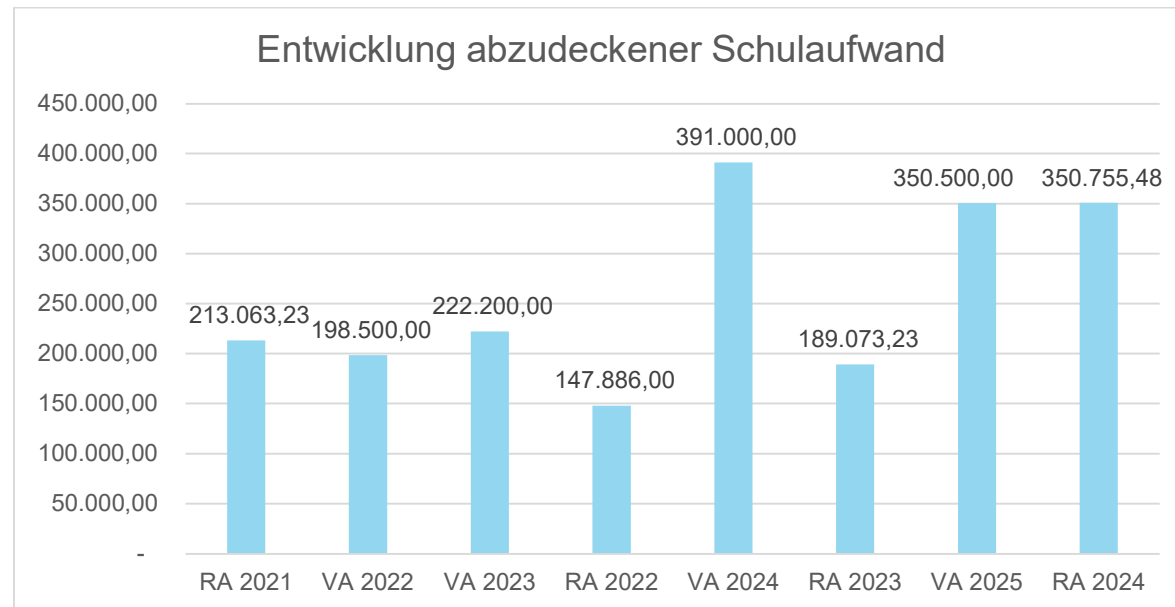
Rechnungsabschluss 2024**Vorbericht zum Rechnungsabschluss 2024 gem. § 3 der NÖ Gemeindehaushaltsverordnung (NÖ GHVO)****Entwicklung des Schuldenstandes**

Der Polytechnische Schulgemeindeverband Mistelbach ist seit Juli 2022 schuldenfrei.

Rechnungsabschluss 2024**Vorbericht zum Rechnungsabschluss 2024 gem. § 3 der NÖ Gemeindehaushaltsverordnung (NÖ GHVO)****Entwicklung der Schüleranzahl (Zahl für die Berechnung der Kopfquote)**

Ermittlung der Schüleranzahl für die Berechnung der Kopfquote des Voranschlages:
Ausschlaggebend sind die zum Schulbeginn eingeschriebenen Schüler*innen pro beteiligter Gemeinde.

Ermittlung der Schüleranzahl für den Rechnungsabschluss:
Ausschlaggebend sind die zum 1. Jänner eingeschriebenen Schüler*innen.

Rechnungsabschluss 2024**Vorbericht zum Rechnungsabschluss 2024 gem. § 3 der NÖ Gemeindehaushaltsverordnung (NÖ GHVO)****Abzudeckender Schulaufwand gemäß § 45 NÖ Pflichtschulgesetz**

Die Kosten der Schulerhaltung stellen den Schulaufwand dar.

Der Schulaufwand ist durch Schulerhaltungsbeiträge oder Schulumlagen zu decken.

Rechnungsabschluss 2024**Vorbericht zum Rechnungsabschluss 2024 gem. § 3 der NÖ Gemeindehaushaltsverordnung (NÖ GHVO)****Aufteilung des Schulaufwandes gemäß § 46 NÖ Pflichtschulgesetz**

Der Schulaufwand ist durch den gesetzlichen Schulerhalter aufzuteilen.

Der Berechnung der Schulerhaltungsbeiträge und der Schulumlagen ist die Differenz der Ein- und Auszahlung der operativen Gebarung zuzüglich der Auszahlung der Finanzierungstätigkeit sowie der investiven Gebarung, welche nicht ganz oder teilweise durch Darlehensaufnahmen oder Kapitaltransferzahlungen bedeckt werden, zugrunde zu legen.

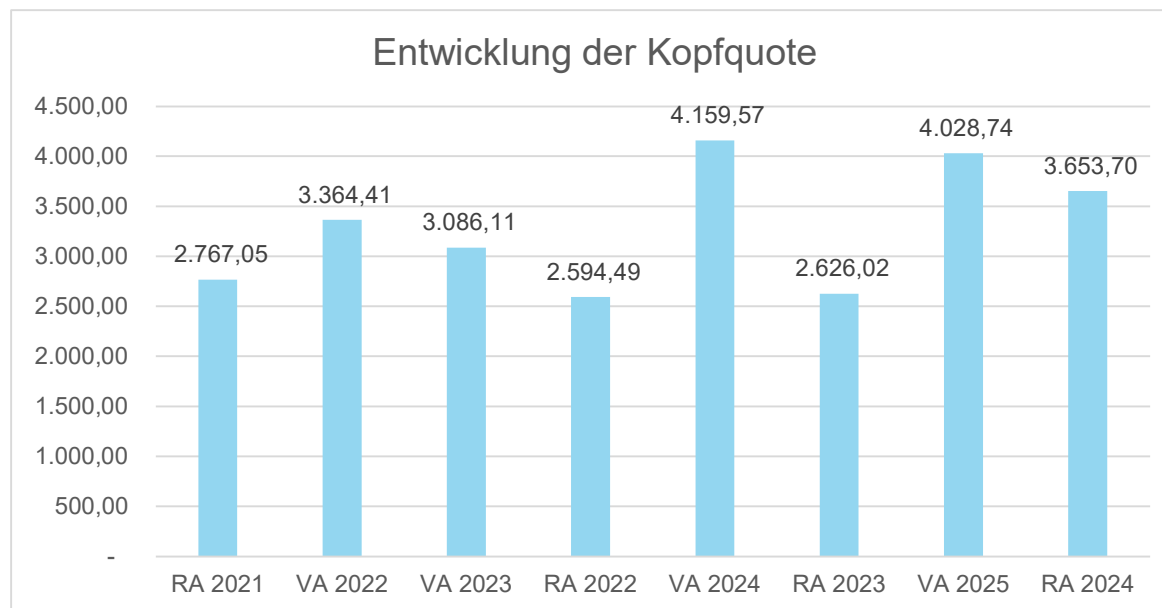
Die Zusammenfassung der im Finanzierungshaushalt festgestellten Ausgaben und Einnahmen ergibt folgende Schlusssummen:**Ermittlung des nicht gedeckten Schulaufwandes lt. RA 2024:**

Summe Auszahlungen operative Gebarung	€ 236.649,06
+ Auszahlungen aus der Finanz. Tätigkeit	€ 0,00
+ Auszahlungen Investitionstätigkeit	€ 16.957,20
Auszahlungen GESAMT	€ 253.606,26
Summe Einzahlungen operative Gebarung	€ 253.606,26
+ Mehreinnahmen RA 2024	€ 40.244,52
abzüglich. tatsächliche Einzahlungen Gemeinden SU/SEB lt. V	€ 391.000,00
Einzahlungen GESAMT ohne SU/SEB	€ 604.361,74
Centaussgleich	€ 0,00
nicht gedeckter Schulaufwand (Basis Kopfquote)	€ 350.755,48

Der nicht gedeckte Schulaufwand wird gem. § 47 Abs. 1, 2 und 3 des NÖ Pflichtschulgesetzes durch Schulumlagen bzw. durch Schulerhaltungsbeiträge abgedeckt.

Die Schulumlagen und die Schulerhaltungsbeiträge sind gemäß § 47 Abs. 2 des NÖ Pflichtschulgesetzes in vier gleichen Teilen zum 1. Jänner, 1. April, 1. Juli und 1. Oktober fällig.

Gemäß § 47 Abs. 3 des NÖ Pflichtschulgesetzes ist bei der Erstellung des Rechnungsabschlusses der Schulaufwand endgültig nach dem Verhältnis der zum 1. Jänner eingeschriebenen SchülerInnen aufzuteilen und die Höhe der von den zur Schulgemeinde gehörigen Gemeinden zu entrichtenden Schulumlagen sowie der von den sonstigen beteiligten Gemeinden zu entrichtenden Schulerhaltungsbeiträge zu ermitteln.

Rechnungsabschluss 2024**Vorbericht zum Rechnungsabschluss 2024 gem. § 3 der NÖ Gemeindehaushaltsverordnung (NÖ GHVO)****Kopfquote**

Abzudeckender Schulaufwand	:	Schüleranzahl	=	Kopfquote
€ 365.755,48	:	96	=	3.653,70 (gerundet)

Rechnungsabschluss 2024**Voranschlagsvergleichsrechnung; Erläuterungen der Abweichungen zum Voranschlag**

Fonds	Bezeichnung	Konto	Kontobezeichnung	FVA 2024	FRA 2024	Differenz	Kommentar Finanzierungsrechnungsabweichung
214000	Polytechn. Schulen	1.042000	Amts-, Betriebs- und	133 000,00	3 691,20	129 308,80	Anschaffungen budgetiert, welche nicht umgesetzt wurden (z.B. Klimaanlage)
214000	Polytechn. Schulen	2.861000	Zuschuss Land	-15 000,00	-26 133,26	11 133,26	weit mehr Förderung erhalten, als veranschlagt