

Sonderschulverband Mistelbach

Hauptplatz 6, 2130 Mistelbach

Voranschlag für das Finanzjahr **2023**

Bezirk	Mistelbach
Behördenkennziffer	957096
Fläche	0,00 ha
Einwohneranzahl	0

Voranschlag 2023
Ergebnisvoranschlag VA Gesamthaushalt - bereinigt um interne Vergütungen

Ebene	Code	Mittelverwendungs- und -aufbringungsgruppe (1.Ebene)	VA 2023	VA 2022	RA 2021
1	211	Erträge aus der operativen Verwaltungstätigkeit	14.700,00	12.700,00	131.885,03
1	212	Erträge aus Transfers	233.400,00	173.300,00	41.000,00
1	213	Finanzerträge	100,00	100,00	5,49
SU	21	Summe Erträge	248.200,00	186.100,00	172.890,52
1	221	Personalaufwand	0,00	0,00	0,00
1	222	Sachaufwand (ohne Transferaufwand)	237.100,00	176.000,00	168.712,79
1	223	Transferaufwand (laufende Transfers und Kapitaltransfers)	0,00	0,00	0,00
1	224	Finanzaufwand	100,00	100,00	67,97
SU	22	Summe Aufwendungen	237.200,00	176.100,00	168.780,76
SA0	SA0	(0) Nettoergebnis (21-22)	11.000,00	10.000,00	4.109,76
1	230	Entnahmen von Haushaltsrücklagen	0,00	0,00	0,00
1	240	Zuweisung an Haushaltsrücklagen	0,00	0,00	0,00
SA0R	SA0R	Saldo Haushaltsrücklagen	0,00	0,00	0,00
SA00	SA00	Nettoergebnis nach Zuweisung und Entnahmen von HH-Rücklagen	11.000,00	10.000,00	4.109,76

Voranschlag 2023

Finanzierungsvoranschlag VA Gesamthaushalt - bereinigt um interne Vergütungen

Ebene	Code	Mittelverwendungs- und -aufbringungsgruppe (1.Ebene)	VA 2023	VA 2022	RA 2021
1	311	Einzahlungen aus der operativen Verwaltungstätigkeit	14.700,00	12.700,00	131.885,03
1	312	Einzahlungen aus Transfers (ohne Kapitaltransfers)	233.400,00	173.300,00	41.000,00
1	313	Einzahlungen aus Finanzerträgen	100,00	100,00	5,49
SU	31	Summe Einzahlungen operative Gebarung	248.200,00	186.100,00	172.890,52
1	321	Auszahlungen aus Personalaufwand	0,00	0,00	0,00
1	322	Auszahlungen aus Sachaufwand (ohne Transferaufwand)	237.100,00	176.000,00	168.712,79
1	323	Auszahlungen aus Transfers (ohne Kapitaltransfers)	0,00	0,00	0,00
1	324	Auszahlungen aus Finanzaufwand	100,00	100,00	67,97
SU	32	Summe Auszahlungen operative Gebarung	237.200,00	176.100,00	168.780,76
SA1	SA1	Saldo (1) Geldfluss aus der Operativen Gebarung (31-32)	11.000,00	10.000,00	4.109,76
1	331	Einzahlungen aus der Investitionstätigkeit	0,00	0,00	0,00
1	332	Einz. a.d. Rückzahlung von Darlehen u. gewähr. Vorschüssen	0,00	0,00	0,00
1	333	Einzahlungen aus Kapitaltransfers	0,00	0,00	0,00
SU	33	Summe Einzahlungen investive Gebarung	0,00	0,00	0,00
1	341	Auszahlungen aus der Investitionstätigkeit	11.000,00	10.000,00	4.109,76
1	342	Ausz. von gewährten Darlehen sowie gewährten Vorschüssen	0,00	0,00	0,00
1	343	Auszahlungen aus Kapitaltransfers	0,00	0,00	0,00
SU	34	Summe Auszahlungen investive Gebarung	11.000,00	10.000,00	4.109,76
SA2	SA2	Saldo (2) Geldfluss aus der Investiven Gebarung (33-34)	-11.000,00	-10.000,00	-4.109,76
SA3	SA3	Saldo (3) Nettofinanzierungssaldo (SA1+SA2)	0,00	0,00	0,00

Voranschlag 2023
Finanzierungsvoranschlag VA Gesamthaushalt - bereinigt um interne Vergütungen

Ebene	Code	Mittelverwendungs- und -aufbringungsgruppe (1.Ebene)	VA 2023	VA 2022	RA 2021
1	351	Einzahlungen aus der Aufnahme von Finanzschulden	0,00	0,00	0,00
1	353	Einz. infolge Kapitaltausch b. derivat. Fin.instr. m.Grundg.	0,00	0,00	0,00
1	355	Einzahlungen aus dem Abgang von Finanzinstrumenten	0,00	0,00	0,00
SU	35	Summe Einzahlungen aus der Finanzierungstätigkeit	0,00	0,00	0,00
1	361	Auszahlungen aus der Tilgung von Finanzschulden	0,00	0,00	0,00
1	363	Ausz. infolge Kapitaltausch b. derivat. Fin.instr. m.Grundg.	0,00	0,00	0,00
1	365	Auszahlungen für den Erwerb von Finanzinstrumenten	0,00	0,00	0,00
SU	36	Summe Auszahlungen aus der Finanzierungstätigkeit	0,00	0,00	0,00
SA4	SA4	Saldo (4) Geldfluss aus der Finanzierungstätigkeit (35-36)	0,00	0,00	0,00
SA5	SA5	Saldo (5) Geldfluss aus VA-wirksamer Gebarung (SA3+SA4)	0,00	0,00	0,00
1	370	Einzahlungen aus operativer Gebarung für investive Vorhaben	0,00	0,00	0,00
1	380	Auszahlungen aus operativer Gebarung für investive Vorhaben	0,00	0,00	0,00
SA51	SA51	Saldo Geldfluss aus operativer Gebarung für invest. Vorhaben	0,00	0,00	0,00

Voranschlag 2023
Ergebnisvoranschlag VA Gesamthaushalt - interne Vergütungen enthalten

Ebene	Code	Mittelverwendungs- und -aufbringungsgruppe (1.Ebene)	VA 2023	VA 2022	RA 2021
1	211	Erträge aus der operativen Verwaltungstätigkeit	14.700,00	12.700,00	131.885,03
1	212	Erträge aus Transfers	233.400,00	173.300,00	41.000,00
1	213	Finanzerträge	100,00	100,00	5,49
SU	21	Summe Erträge	248.200,00	186.100,00	172.890,52
1	221	Personalaufwand	0,00	0,00	0,00
1	222	Sachaufwand (ohne Transferaufwand)	237.100,00	176.000,00	168.712,79
1	223	Transferaufwand (laufende Transfers und Kapitaltransfers)	0,00	0,00	0,00
1	224	Finanzaufwand	100,00	100,00	67,97
SU	22	Summe Aufwendungen	237.200,00	176.100,00	168.780,76
SA0	SA0	(0) Nettoergebnis (21-22)	11.000,00	10.000,00	4.109,76
1	230	Entnahmen von Haushaltsrücklagen	0,00	0,00	0,00
1	240	Zuweisung an Haushaltsrücklagen	0,00	0,00	0,00
SA0R	SA0R	Saldo Haushaltsrücklagen	0,00	0,00	0,00
SA00	SA00	Nettoergebnis nach Zuweisung und Entnahmen von HH-Rücklagen	11.000,00	10.000,00	4.109,76

Voranschlag 2023
Finanzierungsvoranschlag VA Gesamthaushalt - interne Vergütungen enthalten

Ebene	Code	Mittelverwendungs- und -aufbringungsgruppe (1.Ebene)	VA 2023	VA 2022	RA 2021
1	311	Einzahlungen aus der operativen Verwaltungstätigkeit	14.700,00	12.700,00	131.885,03
1	312	Einzahlungen aus Transfers (ohne Kapitaltransfers)	233.400,00	173.300,00	41.000,00
1	313	Einzahlungen aus Finanzerträgen	100,00	100,00	5,49
SU	31	Summe Einzahlungen operative Gebarung	248.200,00	186.100,00	172.890,52
1	321	Auszahlungen aus Personalaufwand	0,00	0,00	0,00
1	322	Auszahlungen aus Sachaufwand (ohne Transferaufwand)	237.100,00	176.000,00	168.712,79
1	323	Auszahlungen aus Transfers (ohne Kapitaltransfers)	0,00	0,00	0,00
1	324	Auszahlungen aus Finanzaufwand	100,00	100,00	67,97
SU	32	Summe Auszahlungen operative Gebarung	237.200,00	176.100,00	168.780,76
SA1	SA1	Saldo (1) Geldfluss aus der Operativen Gebarung (31-32)	11.000,00	10.000,00	4.109,76
1	331	Einzahlungen aus der Investitionstätigkeit	0,00	0,00	0,00
1	332	Einz. a.d. Rückzahlung von Darlehen u. gewähr. Vorschüssen	0,00	0,00	0,00
1	333	Einzahlungen aus Kapitaltransfers	0,00	0,00	0,00
SU	33	Summe Einzahlungen investive Gebarung	0,00	0,00	0,00
1	341	Auszahlungen aus der Investitionstätigkeit	11.000,00	10.000,00	4.109,76
1	342	Ausz. von gewährten Darlehen sowie gewährten Vorschüssen	0,00	0,00	0,00
1	343	Auszahlungen aus Kapitaltransfers	0,00	0,00	0,00
SU	34	Summe Auszahlungen investive Gebarung	11.000,00	10.000,00	4.109,76
SA2	SA2	Saldo (2) Geldfluss aus der Investiven Gebarung (33-34)	-11.000,00	-10.000,00	-4.109,76
SA3	SA3	Saldo (3) Nettofinanzierungssaldo (SA1+SA2)	0,00	0,00	0,00

Voranschlag 2023
Finanzierungsvoranschlag VA Gesamthaushalt - interne Vergütungen enthalten

Ebene	Code	Mittelverwendungs- und -aufbringungsgruppe (1.Ebene)	VA 2023	VA 2022	RA 2021
1	351	Einzahlungen aus der Aufnahme von Finanzschulden	0,00	0,00	0,00
1	353	Einz. infolge Kapitaltausch b. derivat. Fin.instr. m.Grundg.	0,00	0,00	0,00
1	355	Einzahlungen aus dem Abgang von Finanzinstrumenten	0,00	0,00	0,00
SU	35	Summe Einzahlungen aus der Finanzierungstätigkeit	0,00	0,00	0,00
1	361	Auszahlungen aus der Tilgung von Finanzschulden	0,00	0,00	0,00
1	363	Ausz. infolge Kapitaltausch b. derivat. Fin.instr. m.Grundg.	0,00	0,00	0,00
1	365	Auszahlungen für den Erwerb von Finanzinstrumenten	0,00	0,00	0,00
SU	36	Summe Auszahlungen aus der Finanzierungstätigkeit	0,00	0,00	0,00
SA4	SA4	Saldo (4) Geldfluss aus der Finanzierungstätigkeit (35-36)	0,00	0,00	0,00
SA5	SA5	Saldo (5) Geldfluss aus VA-wirksamer Gebarung (SA3+SA4)	0,00	0,00	0,00
1	370	Einzahlungen aus operativer Gebarung für investive Vorhaben	0,00	0,00	0,00
1	380	Auszahlungen aus operativer Gebarung für investive Vorhaben	0,00	0,00	0,00
SA51	SA51	Saldo Geldfluss aus operativer Gebarung für invest. Vorhaben	0,00	0,00	0,00

Voranschlag 2023**Ergebnisvoranschlag VA Bereichsbudget 0 / Vertretungskörper und allgemeine Verwaltung - interne Vergütungen enthalten**

Ebene	Code	Mittelverwendungs- und -aufbringungsgruppe (1. & 2.Ebene)	VA 2023	VA 2022	RA 2021
1	211	Erträge aus der operativen Verwaltungstätigkeit	0,00	0,00	0,00
1	212	Erträge aus Transfers	0,00	0,00	0,00
1	213	Finanzerträge	0,00	0,00	0,00
SU	21	Summe Erträge	0,00	0,00	0,00
1	221	Personalaufwand	0,00	0,00	0,00
2	2222	Verwaltungs- und Betriebsaufwand	1.100,00	1.000,00	799,62
2	2223	Leasing- und Mietaufwand	51.200,00	46.000,00	44.346,38
2	2225	Sonstiger Sachaufwand	12.900,00	8.000,00	7.067,45
1	222	Sachaufwand (ohne Transferaufwand)	65.200,00	55.000,00	52.213,45
1	223	Transferaufwand (laufende Transfers und Kapitaltransfers)	0,00	0,00	0,00
1	224	Finanzaufwand	0,00	0,00	0,00
SU	22	Summe Aufwendungen	65.200,00	55.000,00	52.213,45
SA0	SA0	(0) Nettoergebnis (21-22)	-65.200,00	-55.000,00	-52.213,45
1	230	Entnahmen von Haushaltsrücklagen	0,00	0,00	0,00
1	240	Zuweisung an Haushaltsrücklagen	0,00	0,00	0,00
SA0R	SA0R	Saldo Haushaltsrücklagen	0,00	0,00	0,00
SA00	SA00	Nettoergebnis nach Zuweisung und Entnahmen von HH-Rücklagen	-65.200,00	-55.000,00	-52.213,45

Voranschlag 2023**Finanzierungsvoranschlag VA Bereichsbudget 0 / Vertretungskörper und allgemeine Verwaltung - interne Vergütungen enthalten**

Ebene	Code	Mittelverwendungs- und -aufbringungsgruppe (1. & 2.Ebene)	VA 2023	VA 2022	RA 2021
1	311	Einzahlungen aus der operativen Verwaltungstätigkeit	0,00	0,00	0,00
1	312	Einzahlungen aus Transfers (ohne Kapitaltransfers)	0,00	0,00	0,00
1	313	Einzahlungen aus Finanzerträgen	0,00	0,00	0,00
SU	31	Summe Einzahlungen operative Gebarung	0,00	0,00	0,00
1	321	Auszahlungen aus Personalaufwand	0,00	0,00	0,00
2	3222	Auszahlungen für Verwaltungs- und Betriebsaufwand	1.100,00	1.000,00	799,62
2	3223	Auszahlungen für Leasing- und Mietaufwand	51.200,00	46.000,00	44.346,38
2	3225	Sonstige Auszahlungen aus Sachaufwand	12.900,00	8.000,00	7.067,45
1	322	Auszahlungen aus Sachaufwand (ohne Transferaufwand)	65.200,00	55.000,00	52.213,45
1	323	Auszahlungen aus Transfers (ohne Kapitaltransfers)	0,00	0,00	0,00
1	324	Auszahlungen aus Finanzaufwand	0,00	0,00	0,00
SU	32	Summe Auszahlungen operative Gebarung	65.200,00	55.000,00	52.213,45
SA1	SA1	Saldo (1) Geldfluss aus der Operativen Gebarung (31-32)	-65.200,00	-55.000,00	-52.213,45
1	331	Einzahlungen aus der Investitionstätigkeit	0,00	0,00	0,00
1	332	Einz. a.d. Rückzahlung von Darlehen u. gewähr. Vorschüssen	0,00	0,00	0,00
1	333	Einzahlungen aus Kapitaltransfers	0,00	0,00	0,00
SU	33	Summe Einzahlungen investive Gebarung	0,00	0,00	0,00
1	341	Auszahlungen aus der Investitionstätigkeit	0,00	0,00	0,00
1	342	Ausz. von gewährten Darlehen sowie gewährten Vorschüssen	0,00	0,00	0,00
1	343	Auszahlungen aus Kapitaltransfers	0,00	0,00	0,00
SU	34	Summe Auszahlungen investive Gebarung	0,00	0,00	0,00

Voranschlag 2023**Finanzierungsvoranschlag VA Bereichsbudget 0 / Vertretungskörper und allgemeine Verwaltung - interne Vergütungen enthalten**

Ebene	Code	Mittelverwendungs- und -aufbringungsgruppe (1. & 2.Ebene)	VA 2023	VA 2022	RA 2021
SA2	SA2	Saldo (2) Geldfluss aus der Investiven Gebarung (33-34)	0,00	0,00	0,00
SA3	SA3	Saldo (3) Nettofinanzierungssaldo (SA1+SA2)	-65.200,00	-55.000,00	-52.213,45
1	351	Einzahlungen aus der Aufnahme von Finanzschulden	0,00	0,00	0,00
1	353	Einz. infolge Kapitaltausch b. derivat. Fin.instr. m.Grundg.	0,00	0,00	0,00
1	355	Einzahlungen aus dem Abgang von Finanzinstrumenten	0,00	0,00	0,00
SU	35	Summe Einzahlungen aus der Finanzierungstätigkeit	0,00	0,00	0,00
1	361	Auszahlungen aus der Tilgung von Finanzschulden	0,00	0,00	0,00
1	363	Ausz. infolge Kapitaltausch b. derivat. Fin.instr. m.Grundg.	0,00	0,00	0,00
1	365	Auszahlungen für den Erwerb von Finanzinstrumenten	0,00	0,00	0,00
SU	36	Summe Auszahlungen aus der Finanzierungstätigkeit	0,00	0,00	0,00
SA4	SA4	Saldo (4) Geldfluss aus der Finanzierungstätigkeit (35-36)	0,00	0,00	0,00
SA5	SA5	Saldo (5) Geldfluss aus VA-wirksamer Gebarung (SA3+SA4)	-65.200,00	-55.000,00	-52.213,45
1	370	Einzahlungen aus operativer Gebarung für investive Vorhaben	0,00	0,00	0,00
1	380	Auszahlungen aus operativer Gebarung für investive Vorhaben	0,00	0,00	0,00
SA51	SA51	Saldo Geldfluss aus operativer Gebarung für invest. Vorhaben	0,00	0,00	0,00

Voranschlag 2023**Ergebnisvoranschlag VA Bereichsbudget 1 / Öffentliche Ordnung und Sicherheit - interne Vergütungen enthalten**

Ebene	Code	Mittelverwendungs- und -aufbringungsgruppe (1. & 2.Ebene)	VA 2023	VA 2022	RA 2021
1	211	Erträge aus der operativen Verwaltungstätigkeit	0,00	0,00	0,00
1	212	Erträge aus Transfers	0,00	0,00	0,00
1	213	Finanzerträge	0,00	0,00	0,00
SU	21	Summe Erträge	0,00	0,00	0,00
1	221	Personalaufwand	0,00	0,00	0,00
1	222	Sachaufwand (ohne Transferaufwand)	0,00	0,00	0,00
1	223	Transferaufwand (laufende Transfers und Kapitaltransfers)	0,00	0,00	0,00
1	224	Finanzaufwand	0,00	0,00	0,00
SU	22	Summe Aufwendungen	0,00	0,00	0,00
SA0	SA0	(0) Nettoergebnis (21-22)	0,00	0,00	0,00
1	230	Entnahmen von Haushaltsrücklagen	0,00	0,00	0,00
1	240	Zuweisung an Haushaltsrücklagen	0,00	0,00	0,00
SA0R	SA0R	Saldo Haushaltsrücklagen	0,00	0,00	0,00
SA00	SA00	Nettoergebnis nach Zuweisung und Entnahmen von HH-Rücklagen	0,00	0,00	0,00

Voranschlag 2023**Finanzierungsvoranschlag VA Bereichsbudget 1 / Öffentliche Ordnung und Sicherheit - interne Vergütungen enthalten**

Ebene	Code	Mittelverwendungs- und -aufbringungsgruppe (1. & 2.Ebene)	VA 2023	VA 2022	RA 2021
1	311	Einzahlungen aus der operativen Verwaltungstätigkeit	0,00	0,00	0,00
1	312	Einzahlungen aus Transfers (ohne Kapitaltransfers)	0,00	0,00	0,00
1	313	Einzahlungen aus Finanzerträgen	0,00	0,00	0,00
SU	31	Summe Einzahlungen operative Gebarung	0,00	0,00	0,00
1	321	Auszahlungen aus Personalaufwand	0,00	0,00	0,00
1	322	Auszahlungen aus Sachaufwand (ohne Transferaufwand)	0,00	0,00	0,00
1	323	Auszahlungen aus Transfers (ohne Kapitaltransfers)	0,00	0,00	0,00
1	324	Auszahlungen aus Finanzaufwand	0,00	0,00	0,00
SU	32	Summe Auszahlungen operative Gebarung	0,00	0,00	0,00
SA1	SA1	Saldo (1) Geldfluss aus der Operativen Gebarung (31-32)	0,00	0,00	0,00
1	331	Einzahlungen aus der Investitionstätigkeit	0,00	0,00	0,00
1	332	Einz. a.d. Rückzahlung von Darlehen u. gewähr. Vorschüssen	0,00	0,00	0,00
1	333	Einzahlungen aus Kapitaltransfers	0,00	0,00	0,00
SU	33	Summe Einzahlungen investive Gebarung	0,00	0,00	0,00
1	341	Auszahlungen aus der Investitionstätigkeit	0,00	0,00	0,00
1	342	Ausz. von gewährten Darlehen sowie gewährten Vorschüssen	0,00	0,00	0,00
1	343	Auszahlungen aus Kapitaltransfers	0,00	0,00	0,00
SU	34	Summe Auszahlungen investive Gebarung	0,00	0,00	0,00
SA2	SA2	Saldo (2) Geldfluss aus der Investiven Gebarung (33-34)	0,00	0,00	0,00
SA3	SA3	Saldo (3) Nettofinanzierungssaldo (SA1+SA2)	0,00	0,00	0,00

Voranschlag 2023**Finanzierungsvoranschlag VA Bereichsbudget 1 / Öffentliche Ordnung und Sicherheit - interne Vergütungen enthalten**

Ebene	Code	Mittelverwendungs- und -aufbringungsgruppe (1. & 2.Ebene)	VA 2023	VA 2022	RA 2021
1	351	Einzahlungen aus der Aufnahme von Finanzschulden	0,00	0,00	0,00
1	353	Einz. infolge Kapitaltausch b. derivat. Fin.instr. m.Grundg.	0,00	0,00	0,00
1	355	Einzahlungen aus dem Abgang von Finanzinstrumenten	0,00	0,00	0,00
SU	35	Summe Einzahlungen aus der Finanzierungstätigkeit	0,00	0,00	0,00
1	361	Auszahlungen aus der Tilgung von Finanzschulden	0,00	0,00	0,00
1	363	Ausz. infolge Kapitaltausch b. derivat. Fin.instr. m.Grundg.	0,00	0,00	0,00
1	365	Auszahlungen für den Erwerb von Finanzinstrumenten	0,00	0,00	0,00
SU	36	Summe Auszahlungen aus der Finanzierungstätigkeit	0,00	0,00	0,00
SA4	SA4	Saldo (4) Geldfluss aus der Finanzierungstätigkeit (35-36)	0,00	0,00	0,00
SA5	SA5	Saldo (5) Geldfluss aus VA-wirksamer Gebarung (SA3+SA4)	0,00	0,00	0,00
1	370	Einzahlungen aus operativer Gebarung für investive Vorhaben	0,00	0,00	0,00
1	380	Auszahlungen aus operativer Gebarung für investive Vorhaben	0,00	0,00	0,00
SA51	SA51	Saldo Geldfluss aus operativer Gebarung für invest. Vorhaben	0,00	0,00	0,00

Voranschlag 2023**Ergebnisvoranschlag VA Bereichsbudget 2 / Unterricht, Erziehung, Sport und Wissenschaft - interne Vergütungen enthalten**

Ebene	Code	Mittelverwendungs- und -aufbringungsgruppe (1. & 2.Ebene)	VA 2023	VA 2022	RA 2021
2	2114	Erträge aus Leistungen	14.600,00	12.600,00	131.885,01
2	2116	Erträge aus Veräußerung und sonstige Erträge	100,00	100,00	0,02
1	211	Erträge aus der operativen Verwaltungstätigkeit	14.700,00	12.700,00	131.885,03
2	2121	Transferertrag von Trägern des öffentlichen Rechts	233.400,00	173.300,00	41.000,00
1	212	Erträge aus Transfers	233.400,00	173.300,00	41.000,00
1	213	Finanzerträge	0,00	0,00	0,00
SU	21	Summe Erträge	248.100,00	186.000,00	172.885,03
1	221	Personalaufwand	0,00	0,00	0,00
2	2221	Gebrauchs- und Verbrauchsgüter, Handelswaren	2.300,00	2.100,00	6.878,92
2	2224	Instandhaltung	2.200,00	1.700,00	1.291,68
2	2225	Sonstiger Sachaufwand	166.600,00	115.900,00	107.832,36
1	222	Sachaufwand (ohne Transferaufwand)	171.100,00	119.700,00	116.002,96
1	223	Transferaufwand (laufende Transfers und Kapitaltransfers)	0,00	0,00	0,00
1	224	Finanzaufwand	0,00	0,00	0,00
SU	22	Summe Aufwendungen	171.100,00	119.700,00	116.002,96
SA0	SA0	(0) Nettoergebnis (21-22)	77.000,00	66.300,00	56.882,07
1	230	Entnahmen von Haushaltsrücklagen	0,00	0,00	0,00
1	240	Zuweisung an Haushaltsrücklagen	0,00	0,00	0,00
SA0R	SA0R	Saldo Haushaltsrücklagen	0,00	0,00	0,00
SA00	SA00	Nettoergebnis nach Zuweisung und Entnahmen von HH-Rücklagen	77.000,00	66.300,00	56.882,07

Voranschlag 2023**Finanzierungsvoranschlag VA Bereichsbudget 2 / Unterricht, Erziehung, Sport und Wissenschaft - interne Vergütungen enthalten**

Ebene	Code	Mittelverwendungs- und -aufbringungsgruppe (1. & 2.Ebene)	VA 2023	VA 2022	RA 2021
2	3114	Einzahlungen aus Leistungen	14.600,00	12.600,00	131.885,01
2	3116	Einzahlungen aus Veräußerung von GWG und sonst. Einzahlungen	100,00	100,00	0,02
1	311	Einzahlungen aus der operativen Verwaltungstätigkeit	14.700,00	12.700,00	131.885,03
2	3121	Transferzahlungen von Trägern des öffentlichen Rechts	233.400,00	173.300,00	41.000,00
1	312	Einzahlungen aus Transfers (ohne Kapitaltransfers)	233.400,00	173.300,00	41.000,00
1	313	Einzahlungen aus Finanzerträgen	0,00	0,00	0,00
SU	31	Summe Einzahlungen operative Gebarung	248.100,00	186.000,00	172.885,03
1	321	Auszahlungen aus Personalaufwand	0,00	0,00	0,00
2	3221	Auszahlungen für Gebrauchs- u. Verbrauchsgüter, Handelswaren	2.300,00	2.100,00	6.878,92
2	3224	Auszahlungen für Instandhaltung	2.200,00	1.700,00	1.291,68
2	3225	Sonstige Auszahlungen aus Sachaufwand	166.600,00	115.900,00	107.832,36
1	322	Auszahlungen aus Sachaufwand (ohne Transferaufwand)	171.100,00	119.700,00	116.002,96
1	323	Auszahlungen aus Transfers (ohne Kapitaltransfers)	0,00	0,00	0,00
1	324	Auszahlungen aus Finanzaufwand	0,00	0,00	0,00
SU	32	Summe Auszahlungen operative Gebarung	171.100,00	119.700,00	116.002,96
SA1	SA1	Saldo (1) Geldfluss aus der Operativen Gebarung (31-32)	77.000,00	66.300,00	56.882,07
1	331	Einzahlungen aus der Investitionstätigkeit	0,00	0,00	0,00
1	332	Einz. a.d. Rückzahlung von Darlehen u. gewähr. Vorschüssen	0,00	0,00	0,00
1	333	Einzahlungen aus Kapitaltransfers	0,00	0,00	0,00
SU	33	Summe Einzahlungen investive Gebarung	0,00	0,00	0,00
2	3415	Ausz. f.d. Erwerb von Amts-, Betriebs- u. Geschäftsausstatt.	11.000,00	10.000,00	4.109,76
1	341	Auszahlungen aus der Investitionstätigkeit	11.000,00	10.000,00	4.109,76

Voranschlag 2023**Finanzierungsvoranschlag VA Bereichsbudget 2 / Unterricht, Erziehung, Sport und Wissenschaft - interne Vergütungen enthalten**

Ebene	Code	Mittelverwendungs- und -aufbringungsgruppe (1. & 2.Ebene)	VA 2023	VA 2022	RA 2021
1	342	Ausz. von gewährten Darlehen sowie gewährten Vorschüssen	0,00	0,00	0,00
1	343	Auszahlungen aus Kapitaltransfers	0,00	0,00	0,00
SU	34	Summe Auszahlungen investive Gebarung	11.000,00	10.000,00	4.109,76
SA2	SA2	Saldo (2) Geldfluss aus der Investiven Gebarung (33-34)	-11.000,00	-10.000,00	-4.109,76
SA3	SA3	Saldo (3) Nettofinanzierungssaldo (SA1+SA2)	66.000,00	56.300,00	52.772,31
1	351	Einzahlungen aus der Aufnahme von Finanzschulden	0,00	0,00	0,00
1	353	Einz. infolge Kapitaltausch b. derivat. Fin.instr. m.Grundg.	0,00	0,00	0,00
1	355	Einzahlungen aus dem Abgang von Finanzinstrumenten	0,00	0,00	0,00
SU	35	Summe Einzahlungen aus der Finanzierungstätigkeit	0,00	0,00	0,00
1	361	Auszahlungen aus der Tilgung von Finanzschulden	0,00	0,00	0,00
1	363	Ausz. infolge Kapitaltausch b. derivat. Fin.instr. m.Grundg.	0,00	0,00	0,00
1	365	Auszahlungen für den Erwerb von Finanzinstrumenten	0,00	0,00	0,00
SU	36	Summe Auszahlungen aus der Finanzierungstätigkeit	0,00	0,00	0,00
SA4	SA4	Saldo (4) Geldfluss aus der Finanzierungstätigkeit (35-36)	0,00	0,00	0,00
SA5	SA5	Saldo (5) Geldfluss aus VA-wirksamer Gebarung (SA3+SA4)	66.000,00	56.300,00	52.772,31
1	370	Einzahlungen aus operativer Gebarung für investive Vorhaben	0,00	0,00	0,00
1	380	Auszahlungen aus operativer Gebarung für investive Vorhaben	0,00	0,00	0,00
SA51	SA51	Saldo Geldfluss aus operativer Gebarung für invest. Vorhaben	0,00	0,00	0,00

Voranschlag 2023**Ergebnisvoranschlag VA Bereichsbudget 3 / Kunst, Kultur und Kultus - interne Vergütungen enthalten**

Ebene	Code	Mittelverwendungs- und -aufbringungsgruppe (1. & 2.Ebene)	VA 2023	VA 2022	RA 2021
1	211	Erträge aus der operativen Verwaltungstätigkeit	0,00	0,00	0,00
1	212	Erträge aus Transfers	0,00	0,00	0,00
1	213	Finanzerträge	0,00	0,00	0,00
SU	21	Summe Erträge	0,00	0,00	0,00
1	221	Personalaufwand	0,00	0,00	0,00
1	222	Sachaufwand (ohne Transferaufwand)	0,00	0,00	0,00
1	223	Transferaufwand (laufende Transfers und Kapitaltransfers)	0,00	0,00	0,00
1	224	Finanzaufwand	0,00	0,00	0,00
SU	22	Summe Aufwendungen	0,00	0,00	0,00
SA0	SA0	(0) Nettoergebnis (21-22)	0,00	0,00	0,00
1	230	Entnahmen von Haushaltsrücklagen	0,00	0,00	0,00
1	240	Zuweisung an Haushaltsrücklagen	0,00	0,00	0,00
SA0R	SA0R	Saldo Haushaltsrücklagen	0,00	0,00	0,00
SA00	SA00	Nettoergebnis nach Zuweisung und Entnahmen von HH-Rücklagen	0,00	0,00	0,00

Voranschlag 2023**Finanzierungsvoranschlag VA Bereichsbudget 3 / Kunst, Kultur und Kultus - interne Vergütungen enthalten**

Ebene	Code	Mittelverwendungs- und -aufbringungsgruppe (1. & 2.Ebene)	VA 2023	VA 2022	RA 2021
1	311	Einzahlungen aus der operativen Verwaltungstätigkeit	0,00	0,00	0,00
1	312	Einzahlungen aus Transfers (ohne Kapitaltransfers)	0,00	0,00	0,00
1	313	Einzahlungen aus Finanzerträgen	0,00	0,00	0,00
SU	31	Summe Einzahlungen operative Gebarung	0,00	0,00	0,00
1	321	Auszahlungen aus Personalaufwand	0,00	0,00	0,00
1	322	Auszahlungen aus Sachaufwand (ohne Transferaufwand)	0,00	0,00	0,00
1	323	Auszahlungen aus Transfers (ohne Kapitaltransfers)	0,00	0,00	0,00
1	324	Auszahlungen aus Finanzaufwand	0,00	0,00	0,00
SU	32	Summe Auszahlungen operative Gebarung	0,00	0,00	0,00
SA1	SA1	Saldo (1) Geldfluss aus der Operativen Gebarung (31-32)	0,00	0,00	0,00
1	331	Einzahlungen aus der Investitionstätigkeit	0,00	0,00	0,00
1	332	Einz. a.d. Rückzahlung von Darlehen u. gewähr. Vorschüssen	0,00	0,00	0,00
1	333	Einzahlungen aus Kapitaltransfers	0,00	0,00	0,00
SU	33	Summe Einzahlungen investive Gebarung	0,00	0,00	0,00
1	341	Auszahlungen aus der Investitionstätigkeit	0,00	0,00	0,00
1	342	Ausz. von gewährten Darlehen sowie gewährten Vorschüssen	0,00	0,00	0,00
1	343	Auszahlungen aus Kapitaltransfers	0,00	0,00	0,00
SU	34	Summe Auszahlungen investive Gebarung	0,00	0,00	0,00
SA2	SA2	Saldo (2) Geldfluss aus der Investiven Gebarung (33-34)	0,00	0,00	0,00
SA3	SA3	Saldo (3) Nettofinanzierungssaldo (SA1+SA2)	0,00	0,00	0,00

Voranschlag 2023**Finanzierungsvoranschlag VA Bereichsbudget 3 / Kunst, Kultur und Kultus - interne Vergütungen enthalten**

Ebene	Code	Mittelverwendungs- und -aufbringungsgruppe (1. & 2.Ebene)	VA 2023	VA 2022	RA 2021
1	351	Einzahlungen aus der Aufnahme von Finanzschulden	0,00	0,00	0,00
1	353	Einz. infolge Kapitaltausch b. derivat. Fin.instr. m.Grundg.	0,00	0,00	0,00
1	355	Einzahlungen aus dem Abgang von Finanzinstrumenten	0,00	0,00	0,00
SU	35	Summe Einzahlungen aus der Finanzierungstätigkeit	0,00	0,00	0,00
1	361	Auszahlungen aus der Tilgung von Finanzschulden	0,00	0,00	0,00
1	363	Ausz. infolge Kapitaltausch b. derivat. Fin.instr. m.Grundg.	0,00	0,00	0,00
1	365	Auszahlungen für den Erwerb von Finanzinstrumenten	0,00	0,00	0,00
SU	36	Summe Auszahlungen aus der Finanzierungstätigkeit	0,00	0,00	0,00
SA4	SA4	Saldo (4) Geldfluss aus der Finanzierungstätigkeit (35-36)	0,00	0,00	0,00
SA5	SA5	Saldo (5) Geldfluss aus VA-wirksamer Gebarung (SA3+SA4)	0,00	0,00	0,00
1	370	Einzahlungen aus operativer Gebarung für investive Vorhaben	0,00	0,00	0,00
1	380	Auszahlungen aus operativer Gebarung für investive Vorhaben	0,00	0,00	0,00
SA51	SA51	Saldo Geldfluss aus operativer Gebarung für invest. Vorhaben	0,00	0,00	0,00

Voranschlag 2023**Ergebnisvoranschlag VA Bereichsbudget 4 / Soziale Wohlfahrt und Wohnbauförderung - interne Vergütungen enthalten**

Ebene	Code	Mittelverwendungs- und -aufbringungsgruppe (1. & 2.Ebene)	VA 2023	VA 2022	RA 2021
1	211	Erträge aus der operativen Verwaltungstätigkeit	0,00	0,00	0,00
1	212	Erträge aus Transfers	0,00	0,00	0,00
1	213	Finanzerträge	0,00	0,00	0,00
SU	21	Summe Erträge	0,00	0,00	0,00
1	221	Personalaufwand	0,00	0,00	0,00
1	222	Sachaufwand (ohne Transferaufwand)	0,00	0,00	0,00
1	223	Transferaufwand (laufende Transfers und Kapitaltransfers)	0,00	0,00	0,00
1	224	Finanzaufwand	0,00	0,00	0,00
SU	22	Summe Aufwendungen	0,00	0,00	0,00
SA0	SA0	(0) Nettoergebnis (21-22)	0,00	0,00	0,00
1	230	Entnahmen von Haushaltsrücklagen	0,00	0,00	0,00
1	240	Zuweisung an Haushaltsrücklagen	0,00	0,00	0,00
SA0R	SA0R	Saldo Haushaltsrücklagen	0,00	0,00	0,00
SA00	SA00	Nettoergebnis nach Zuweisung und Entnahmen von HH-Rücklagen	0,00	0,00	0,00

Voranschlag 2023**Finanzierungsvoranschlag VA Bereichsbudget 4 / Soziale Wohlfahrt und Wohnbauförderung - interne Vergütungen enthalten**

Ebene	Code	Mittelverwendungs- und -aufbringungsgruppe (1. & 2.Ebene)	VA 2023	VA 2022	RA 2021
1	311	Einzahlungen aus der operativen Verwaltungstätigkeit	0,00	0,00	0,00
1	312	Einzahlungen aus Transfers (ohne Kapitaltransfers)	0,00	0,00	0,00
1	313	Einzahlungen aus Finanzerträgen	0,00	0,00	0,00
SU	31	Summe Einzahlungen operative Gebarung	0,00	0,00	0,00
1	321	Auszahlungen aus Personalaufwand	0,00	0,00	0,00
1	322	Auszahlungen aus Sachaufwand (ohne Transferaufwand)	0,00	0,00	0,00
1	323	Auszahlungen aus Transfers (ohne Kapitaltransfers)	0,00	0,00	0,00
1	324	Auszahlungen aus Finanzaufwand	0,00	0,00	0,00
SU	32	Summe Auszahlungen operative Gebarung	0,00	0,00	0,00
SA1	SA1	Saldo (1) Geldfluss aus der Operativen Gebarung (31-32)	0,00	0,00	0,00
1	331	Einzahlungen aus der Investitionstätigkeit	0,00	0,00	0,00
1	332	Einz. a.d. Rückzahlung von Darlehen u. gewähr. Vorschüssen	0,00	0,00	0,00
1	333	Einzahlungen aus Kapitaltransfers	0,00	0,00	0,00
SU	33	Summe Einzahlungen investive Gebarung	0,00	0,00	0,00
1	341	Auszahlungen aus der Investitionstätigkeit	0,00	0,00	0,00
1	342	Ausz. von gewährten Darlehen sowie gewährten Vorschüssen	0,00	0,00	0,00
1	343	Auszahlungen aus Kapitaltransfers	0,00	0,00	0,00
SU	34	Summe Auszahlungen investive Gebarung	0,00	0,00	0,00
SA2	SA2	Saldo (2) Geldfluss aus der Investiven Gebarung (33-34)	0,00	0,00	0,00
SA3	SA3	Saldo (3) Nettofinanzierungssaldo (SA1+SA2)	0,00	0,00	0,00

Voranschlag 2023**Finanzierungsvoranschlag VA Bereichsbudget 4 / Soziale Wohlfahrt und Wohnbauförderung - interne Vergütungen enthalten**

Ebene	Code	Mittelverwendungs- und -aufbringungsgruppe (1. & 2.Ebene)	VA 2023	VA 2022	RA 2021
1	351	Einzahlungen aus der Aufnahme von Finanzschulden	0,00	0,00	0,00
1	353	Einz. infolge Kapitaltausch b. derivat. Fin.instr. m.Grundg.	0,00	0,00	0,00
1	355	Einzahlungen aus dem Abgang von Finanzinstrumenten	0,00	0,00	0,00
SU	35	Summe Einzahlungen aus der Finanzierungstätigkeit	0,00	0,00	0,00
1	361	Auszahlungen aus der Tilgung von Finanzschulden	0,00	0,00	0,00
1	363	Ausz. infolge Kapitaltausch b. derivat. Fin.instr. m.Grundg.	0,00	0,00	0,00
1	365	Auszahlungen für den Erwerb von Finanzinstrumenten	0,00	0,00	0,00
SU	36	Summe Auszahlungen aus der Finanzierungstätigkeit	0,00	0,00	0,00
SA4	SA4	Saldo (4) Geldfluss aus der Finanzierungstätigkeit (35-36)	0,00	0,00	0,00
SA5	SA5	Saldo (5) Geldfluss aus VA-wirksamer Gebarung (SA3+SA4)	0,00	0,00	0,00
1	370	Einzahlungen aus operativer Gebarung für investive Vorhaben	0,00	0,00	0,00
1	380	Auszahlungen aus operativer Gebarung für investive Vorhaben	0,00	0,00	0,00
SA51	SA51	Saldo Geldfluss aus operativer Gebarung für invest. Vorhaben	0,00	0,00	0,00

Voranschlag 2023**Ergebnisvoranschlag VA Bereichsbudget 5 / Gesundheit - interne Vergütungen enthalten**

Ebene	Code	Mittelverwendungs- und -aufbringungsgruppe (1. & 2.Ebene)	VA 2023	VA 2022	RA 2021
1	211	Erträge aus der operativen Verwaltungstätigkeit	0,00	0,00	0,00
1	212	Erträge aus Transfers	0,00	0,00	0,00
1	213	Finanzerträge	0,00	0,00	0,00
SU	21	Summe Erträge	0,00	0,00	0,00
1	221	Personalaufwand	0,00	0,00	0,00
2	2221	Gebrauchs- und Verbrauchsgüter, Handelswaren	200,00	600,00	0,00
2	2225	Sonstiger Sachaufwand	500,00	600,00	495,01
1	222	Sachaufwand (ohne Transferaufwand)	700,00	1.200,00	495,01
1	223	Transferaufwand (laufende Transfers und Kapitaltransfers)	0,00	0,00	0,00
1	224	Finanzaufwand	0,00	0,00	0,00
SU	22	Summe Aufwendungen	700,00	1.200,00	495,01
SA0	SA0	(0) Nettoergebnis (21-22)	-700,00	-1.200,00	-495,01
1	230	Entnahmen von Haushaltsrücklagen	0,00	0,00	0,00
1	240	Zuweisung an Haushaltsrücklagen	0,00	0,00	0,00
SA0R	SA0R	Saldo Haushaltsrücklagen	0,00	0,00	0,00
SA00	SA00	Nettoergebnis nach Zuweisung und Entnahmen von HH-Rücklagen	-700,00	-1.200,00	-495,01

Voranschlag 2023**Finanzierungsvoranschlag VA Bereichsbudget 5 / Gesundheit - interne Vergütungen enthalten**

Ebene	Code	Mittelverwendungs- und -aufbringungsgruppe (1. & 2.Ebene)	VA 2023	VA 2022	RA 2021
1	311	Einzahlungen aus der operativen Verwaltungstätigkeit	0,00	0,00	0,00
1	312	Einzahlungen aus Transfers (ohne Kapitaltransfers)	0,00	0,00	0,00
1	313	Einzahlungen aus Finanzerträgen	0,00	0,00	0,00
SU	31	Summe Einzahlungen operative Gebarung	0,00	0,00	0,00
1	321	Auszahlungen aus Personalaufwand	0,00	0,00	0,00
2	3221	Auszahlungen für Gebrauchs- u. Verbrauchsgüter, Handelswaren	200,00	600,00	0,00
2	3225	Sonstige Auszahlungen aus Sachaufwand	500,00	600,00	495,01
1	322	Auszahlungen aus Sachaufwand (ohne Transferaufwand)	700,00	1.200,00	495,01
1	323	Auszahlungen aus Transfers (ohne Kapitaltransfers)	0,00	0,00	0,00
1	324	Auszahlungen aus Finanzaufwand	0,00	0,00	0,00
SU	32	Summe Auszahlungen operative Gebarung	700,00	1.200,00	495,01
SA1	SA1	Saldo (1) Geldfluss aus der Operativen Gebarung (31-32)	-700,00	-1.200,00	-495,01
1	331	Einzahlungen aus der Investitionstätigkeit	0,00	0,00	0,00
1	332	Einz. a.d. Rückzahlung von Darlehen u. gewähr. Vorschüssen	0,00	0,00	0,00
1	333	Einzahlungen aus Kapitaltransfers	0,00	0,00	0,00
SU	33	Summe Einzahlungen investive Gebarung	0,00	0,00	0,00
1	341	Auszahlungen aus der Investitionstätigkeit	0,00	0,00	0,00
1	342	Ausz. von gewährten Darlehen sowie gewährten Vorschüssen	0,00	0,00	0,00
1	343	Auszahlungen aus Kapitaltransfers	0,00	0,00	0,00
SU	34	Summe Auszahlungen investive Gebarung	0,00	0,00	0,00
SA2	SA2	Saldo (2) Geldfluss aus der Investiven Gebarung (33-34)	0,00	0,00	0,00

Voranschlag 2023**Finanzierungsvoranschlag VA Bereichsbudget 5 / Gesundheit - interne Vergütungen enthalten**

Ebene	Code	Mittelverwendungs- und -aufbringungsgruppe (1. & 2.Ebene)	VA 2023	VA 2022	RA 2021
SA3	SA3	Saldo (3) Nettofinanzierungssaldo (SA1+SA2)	-700,00	-1.200,00	-495,01
1	351	Einzahlungen aus der Aufnahme von Finanzschulden	0,00	0,00	0,00
1	353	Einz. infolge Kapitaltausch b. derivat. Fin.instr. m.Grundg.	0,00	0,00	0,00
1	355	Einzahlungen aus dem Abgang von Finanzinstrumenten	0,00	0,00	0,00
SU	35	Summe Einzahlungen aus der Finanzierungstätigkeit	0,00	0,00	0,00
1	361	Auszahlungen aus der Tilgung von Finanzschulden	0,00	0,00	0,00
1	363	Ausz. infolge Kapitaltausch b. derivat. Fin.instr. m.Grundg.	0,00	0,00	0,00
1	365	Auszahlungen für den Erwerb von Finanzinstrumenten	0,00	0,00	0,00
SU	36	Summe Auszahlungen aus der Finanzierungstätigkeit	0,00	0,00	0,00
SA4	SA4	Saldo (4) Geldfluss aus der Finanzierungstätigkeit (35-36)	0,00	0,00	0,00
SA5	SA5	Saldo (5) Geldfluss aus VA-wirksamer Gebarung (SA3+SA4)	-700,00	-1.200,00	-495,01
1	370	Einzahlungen aus operativer Gebarung für investive Vorhaben	0,00	0,00	0,00
1	380	Auszahlungen aus operativer Gebarung für investive Vorhaben	0,00	0,00	0,00
SA51	SA51	Saldo Geldfluss aus operativer Gebarung für invest. Vorhaben	0,00	0,00	0,00

Voranschlag 2023**Ergebnisvoranschlag VA Bereichsbudget 6 / Straßen-und Wasserbau, Verkehr - interne Vergütungen enthalten**

Ebene	Code	Mittelverwendungs- und -aufbringungsgruppe (1. & 2.Ebene)	VA 2023	VA 2022	RA 2021
1	211	Erträge aus der operativen Verwaltungstätigkeit	0,00	0,00	0,00
1	212	Erträge aus Transfers	0,00	0,00	0,00
1	213	Finanzerträge	0,00	0,00	0,00
SU	21	Summe Erträge	0,00	0,00	0,00
1	221	Personalaufwand	0,00	0,00	0,00
1	222	Sachaufwand (ohne Transferaufwand)	0,00	0,00	0,00
1	223	Transferaufwand (laufende Transfers und Kapitaltransfers)	0,00	0,00	0,00
1	224	Finanzaufwand	0,00	0,00	0,00
SU	22	Summe Aufwendungen	0,00	0,00	0,00
SA0	SA0	(0) Nettoergebnis (21-22)	0,00	0,00	0,00
1	230	Entnahmen von Haushaltsrücklagen	0,00	0,00	0,00
1	240	Zuweisung an Haushaltsrücklagen	0,00	0,00	0,00
SA0R	SA0R	Saldo Haushaltsrücklagen	0,00	0,00	0,00
SA00	SA00	Nettoergebnis nach Zuweisung und Entnahmen von HH-Rücklagen	0,00	0,00	0,00

Voranschlag 2023**Finanzierungsvoranschlag VA Bereichsbudget 6 / Straßen-und Wasserbau, Verkehr - interne Vergütungen enthalten**

Ebene	Code	Mittelverwendungs- und -aufbringungsgruppe (1. & 2.Ebene)	VA 2023	VA 2022	RA 2021
1	311	Einzahlungen aus der operativen Verwaltungstätigkeit	0,00	0,00	0,00
1	312	Einzahlungen aus Transfers (ohne Kapitaltransfers)	0,00	0,00	0,00
1	313	Einzahlungen aus Finanzerträgen	0,00	0,00	0,00
SU	31	Summe Einzahlungen operative Gebarung	0,00	0,00	0,00
1	321	Auszahlungen aus Personalaufwand	0,00	0,00	0,00
1	322	Auszahlungen aus Sachaufwand (ohne Transferaufwand)	0,00	0,00	0,00
1	323	Auszahlungen aus Transfers (ohne Kapitaltransfers)	0,00	0,00	0,00
1	324	Auszahlungen aus Finanzaufwand	0,00	0,00	0,00
SU	32	Summe Auszahlungen operative Gebarung	0,00	0,00	0,00
SA1	SA1	Saldo (1) Geldfluss aus der Operativen Gebarung (31-32)	0,00	0,00	0,00
1	331	Einzahlungen aus der Investitionstätigkeit	0,00	0,00	0,00
1	332	Einz. a.d. Rückzahlung von Darlehen u. gewähr. Vorschüssen	0,00	0,00	0,00
1	333	Einzahlungen aus Kapitaltransfers	0,00	0,00	0,00
SU	33	Summe Einzahlungen investive Gebarung	0,00	0,00	0,00
1	341	Auszahlungen aus der Investitionstätigkeit	0,00	0,00	0,00
1	342	Ausz. von gewährten Darlehen sowie gewährten Vorschüssen	0,00	0,00	0,00
1	343	Auszahlungen aus Kapitaltransfers	0,00	0,00	0,00
SU	34	Summe Auszahlungen investive Gebarung	0,00	0,00	0,00
SA2	SA2	Saldo (2) Geldfluss aus der Investiven Gebarung (33-34)	0,00	0,00	0,00
SA3	SA3	Saldo (3) Nettofinanzierungssaldo (SA1+SA2)	0,00	0,00	0,00

Voranschlag 2023**Finanzierungsvoranschlag VA Bereichsbudget 6 / Straßen-und Wasserbau, Verkehr - interne Vergütungen enthalten**

Ebene	Code	Mittelverwendungs- und -aufbringungsgruppe (1. & 2.Ebene)	VA 2023	VA 2022	RA 2021
1	351	Einzahlungen aus der Aufnahme von Finanzschulden	0,00	0,00	0,00
1	353	Einz. infolge Kapitaltausch b. derivat. Fin.instr. m.Grundg.	0,00	0,00	0,00
1	355	Einzahlungen aus dem Abgang von Finanzinstrumenten	0,00	0,00	0,00
SU	35	Summe Einzahlungen aus der Finanzierungstätigkeit	0,00	0,00	0,00
1	361	Auszahlungen aus der Tilgung von Finanzschulden	0,00	0,00	0,00
1	363	Ausz. infolge Kapitaltausch b. derivat. Fin.instr. m.Grundg.	0,00	0,00	0,00
1	365	Auszahlungen für den Erwerb von Finanzinstrumenten	0,00	0,00	0,00
SU	36	Summe Auszahlungen aus der Finanzierungstätigkeit	0,00	0,00	0,00
SA4	SA4	Saldo (4) Geldfluss aus der Finanzierungstätigkeit (35-36)	0,00	0,00	0,00
SA5	SA5	Saldo (5) Geldfluss aus VA-wirksamer Gebarung (SA3+SA4)	0,00	0,00	0,00
1	370	Einzahlungen aus operativer Gebarung für investive Vorhaben	0,00	0,00	0,00
1	380	Auszahlungen aus operativer Gebarung für investive Vorhaben	0,00	0,00	0,00
SA51	SA51	Saldo Geldfluss aus operativer Gebarung für invest. Vorhaben	0,00	0,00	0,00

Voranschlag 2023**Ergebnisvoranschlag VA Bereichsbudget 7 / Wirtschaftsförderung - interne Vergütungen enthalten**

Ebene	Code	Mittelverwendungs- und -aufbringungsgruppe (1. & 2.Ebene)	VA 2023	VA 2022	RA 2021
1	211	Erträge aus der operativen Verwaltungstätigkeit	0,00	0,00	0,00
1	212	Erträge aus Transfers	0,00	0,00	0,00
1	213	Finanzerträge	0,00	0,00	0,00
SU	21	Summe Erträge	0,00	0,00	0,00
1	221	Personalaufwand	0,00	0,00	0,00
1	222	Sachaufwand (ohne Transferaufwand)	0,00	0,00	0,00
1	223	Transferaufwand (laufende Transfers und Kapitaltransfers)	0,00	0,00	0,00
1	224	Finanzaufwand	0,00	0,00	0,00
SU	22	Summe Aufwendungen	0,00	0,00	0,00
SA0	SA0	(0) Nettoergebnis (21-22)	0,00	0,00	0,00
1	230	Entnahmen von Haushaltsrücklagen	0,00	0,00	0,00
1	240	Zuweisung an Haushaltsrücklagen	0,00	0,00	0,00
SA0R	SA0R	Saldo Haushaltsrücklagen	0,00	0,00	0,00
SA00	SA00	Nettoergebnis nach Zuweisung und Entnahmen von HH-Rücklagen	0,00	0,00	0,00

Voranschlag 2023**Finanzierungsvoranschlag VA Bereichsbudget 7 / Wirtschaftsförderung - interne Vergütungen enthalten**

Ebene	Code	Mittelverwendungs- und -aufbringungsgruppe (1. & 2.Ebene)	VA 2023	VA 2022	RA 2021
1	311	Einzahlungen aus der operativen Verwaltungstätigkeit	0,00	0,00	0,00
1	312	Einzahlungen aus Transfers (ohne Kapitaltransfers)	0,00	0,00	0,00
1	313	Einzahlungen aus Finanzerträgen	0,00	0,00	0,00
SU	31	Summe Einzahlungen operative Gebarung	0,00	0,00	0,00
1	321	Auszahlungen aus Personalaufwand	0,00	0,00	0,00
1	322	Auszahlungen aus Sachaufwand (ohne Transferaufwand)	0,00	0,00	0,00
1	323	Auszahlungen aus Transfers (ohne Kapitaltransfers)	0,00	0,00	0,00
1	324	Auszahlungen aus Finanzaufwand	0,00	0,00	0,00
SU	32	Summe Auszahlungen operative Gebarung	0,00	0,00	0,00
SA1	SA1	Saldo (1) Geldfluss aus der Operativen Gebarung (31-32)	0,00	0,00	0,00
1	331	Einzahlungen aus der Investitionstätigkeit	0,00	0,00	0,00
1	332	Einz. a.d. Rückzahlung von Darlehen u. gewähr. Vorschüssen	0,00	0,00	0,00
1	333	Einzahlungen aus Kapitaltransfers	0,00	0,00	0,00
SU	33	Summe Einzahlungen investive Gebarung	0,00	0,00	0,00
1	341	Auszahlungen aus der Investitionstätigkeit	0,00	0,00	0,00
1	342	Ausz. von gewährten Darlehen sowie gewährten Vorschüssen	0,00	0,00	0,00
1	343	Auszahlungen aus Kapitaltransfers	0,00	0,00	0,00
SU	34	Summe Auszahlungen investive Gebarung	0,00	0,00	0,00
SA2	SA2	Saldo (2) Geldfluss aus der Investiven Gebarung (33-34)	0,00	0,00	0,00
SA3	SA3	Saldo (3) Nettofinanzierungssaldo (SA1+SA2)	0,00	0,00	0,00

Voranschlag 2023**Finanzierungsvoranschlag VA Bereichsbudget 7 / Wirtschaftsförderung - interne Vergütungen enthalten**

Ebene	Code	Mittelverwendungs- und -aufbringungsgruppe (1. & 2.Ebene)	VA 2023	VA 2022	RA 2021
1	351	Einzahlungen aus der Aufnahme von Finanzschulden	0,00	0,00	0,00
1	353	Einz. infolge Kapitaltausch b. derivat. Fin.instr. m.Grundg.	0,00	0,00	0,00
1	355	Einzahlungen aus dem Abgang von Finanzinstrumenten	0,00	0,00	0,00
SU	35	Summe Einzahlungen aus der Finanzierungstätigkeit	0,00	0,00	0,00
1	361	Auszahlungen aus der Tilgung von Finanzschulden	0,00	0,00	0,00
1	363	Ausz. infolge Kapitaltausch b. derivat. Fin.instr. m.Grundg.	0,00	0,00	0,00
1	365	Auszahlungen für den Erwerb von Finanzinstrumenten	0,00	0,00	0,00
SU	36	Summe Auszahlungen aus der Finanzierungstätigkeit	0,00	0,00	0,00
SA4	SA4	Saldo (4) Geldfluss aus der Finanzierungstätigkeit (35-36)	0,00	0,00	0,00
SA5	SA5	Saldo (5) Geldfluss aus VA-wirksamer Gebarung (SA3+SA4)	0,00	0,00	0,00
1	370	Einzahlungen aus operativer Gebarung für investive Vorhaben	0,00	0,00	0,00
1	380	Auszahlungen aus operativer Gebarung für investive Vorhaben	0,00	0,00	0,00
SA51	SA51	Saldo Geldfluss aus operativer Gebarung für invest. Vorhaben	0,00	0,00	0,00

Voranschlag 2023**Ergebnisvoranschlag VA Bereichsbudget 8 / Dienstleistungen - interne Vergütungen enthalten**

Ebene	Code	Mittelverwendungs- und -aufbringungsgruppe (1. & 2.Ebene)	VA 2023	VA 2022	RA 2021
1	211	Erträge aus der operativen Verwaltungstätigkeit	0,00	0,00	0,00
1	212	Erträge aus Transfers	0,00	0,00	0,00
1	213	Finanzerträge	0,00	0,00	0,00
SU	21	Summe Erträge	0,00	0,00	0,00
1	221	Personalaufwand	0,00	0,00	0,00
1	222	Sachaufwand (ohne Transferaufwand)	0,00	0,00	0,00
1	223	Transferaufwand (laufende Transfers und Kapitaltransfers)	0,00	0,00	0,00
1	224	Finanzaufwand	0,00	0,00	0,00
SU	22	Summe Aufwendungen	0,00	0,00	0,00
SA0	SA0	(0) Nettoergebnis (21-22)	0,00	0,00	0,00
1	230	Entnahmen von Haushaltsrücklagen	0,00	0,00	0,00
1	240	Zuweisung an Haushaltsrücklagen	0,00	0,00	0,00
SA0R	SA0R	Saldo Haushaltsrücklagen	0,00	0,00	0,00
SA00	SA00	Nettoergebnis nach Zuweisung und Entnahmen von HH-Rücklagen	0,00	0,00	0,00

Voranschlag 2023**Finanzierungsvoranschlag VA Bereichsbudget 8 / Dienstleistungen - interne Vergütungen enthalten**

Ebene	Code	Mittelverwendungs- und -aufbringungsgruppe (1. & 2.Ebene)	VA 2023	VA 2022	RA 2021
1	311	Einzahlungen aus der operativen Verwaltungstätigkeit	0,00	0,00	0,00
1	312	Einzahlungen aus Transfers (ohne Kapitaltransfers)	0,00	0,00	0,00
1	313	Einzahlungen aus Finanzerträgen	0,00	0,00	0,00
SU	31	Summe Einzahlungen operative Gebarung	0,00	0,00	0,00
1	321	Auszahlungen aus Personalaufwand	0,00	0,00	0,00
1	322	Auszahlungen aus Sachaufwand (ohne Transferaufwand)	0,00	0,00	0,00
1	323	Auszahlungen aus Transfers (ohne Kapitaltransfers)	0,00	0,00	0,00
1	324	Auszahlungen aus Finanzaufwand	0,00	0,00	0,00
SU	32	Summe Auszahlungen operative Gebarung	0,00	0,00	0,00
SA1	SA1	Saldo (1) Geldfluss aus der Operativen Gebarung (31-32)	0,00	0,00	0,00
1	331	Einzahlungen aus der Investitionstätigkeit	0,00	0,00	0,00
1	332	Einz. a.d. Rückzahlung von Darlehen u. gewähr. Vorschüssen	0,00	0,00	0,00
1	333	Einzahlungen aus Kapitaltransfers	0,00	0,00	0,00
SU	33	Summe Einzahlungen investive Gebarung	0,00	0,00	0,00
1	341	Auszahlungen aus der Investitionstätigkeit	0,00	0,00	0,00
1	342	Ausz. von gewährten Darlehen sowie gewährten Vorschüssen	0,00	0,00	0,00
1	343	Auszahlungen aus Kapitaltransfers	0,00	0,00	0,00
SU	34	Summe Auszahlungen investive Gebarung	0,00	0,00	0,00
SA2	SA2	Saldo (2) Geldfluss aus der Investiven Gebarung (33-34)	0,00	0,00	0,00
SA3	SA3	Saldo (3) Nettofinanzierungssaldo (SA1+SA2)	0,00	0,00	0,00

Voranschlag 2023**Finanzierungsvoranschlag VA Bereichsbudget 8 / Dienstleistungen - interne Vergütungen enthalten**

Ebene	Code	Mittelverwendungs- und -aufbringungsgruppe (1. & 2.Ebene)	VA 2023	VA 2022	RA 2021
1	351	Einzahlungen aus der Aufnahme von Finanzschulden	0,00	0,00	0,00
1	353	Einz. infolge Kapitaltausch b. derivat. Fin.instr. m.Grundg.	0,00	0,00	0,00
1	355	Einzahlungen aus dem Abgang von Finanzinstrumenten	0,00	0,00	0,00
SU	35	Summe Einzahlungen aus der Finanzierungstätigkeit	0,00	0,00	0,00
1	361	Auszahlungen aus der Tilgung von Finanzschulden	0,00	0,00	0,00
1	363	Ausz. infolge Kapitaltausch b. derivat. Fin.instr. m.Grundg.	0,00	0,00	0,00
1	365	Auszahlungen für den Erwerb von Finanzinstrumenten	0,00	0,00	0,00
SU	36	Summe Auszahlungen aus der Finanzierungstätigkeit	0,00	0,00	0,00
SA4	SA4	Saldo (4) Geldfluss aus der Finanzierungstätigkeit (35-36)	0,00	0,00	0,00
SA5	SA5	Saldo (5) Geldfluss aus VA-wirksamer Gebarung (SA3+SA4)	0,00	0,00	0,00
1	370	Einzahlungen aus operativer Gebarung für investive Vorhaben	0,00	0,00	0,00
1	380	Auszahlungen aus operativer Gebarung für investive Vorhaben	0,00	0,00	0,00
SA51	SA51	Saldo Geldfluss aus operativer Gebarung für invest. Vorhaben	0,00	0,00	0,00

Voranschlag 2023**Ergebnisvoranschlag VA Bereichsbudget 9 / Finanzwirtschaft - interne Vergütungen enthalten**

Ebene	Code	Mittelverwendungs- und -aufbringungsgruppe (1. & 2.Ebene)	VA 2023	VA 2022	RA 2021
1	211	Erträge aus der operativen Verwaltungstätigkeit	0,00	0,00	0,00
1	212	Erträge aus Transfers	0,00	0,00	0,00
2	2131	Erträge aus Zinsen	100,00	100,00	5,49
1	213	Finanzerträge	100,00	100,00	5,49
SU	21	Summe Erträge	100,00	100,00	5,49
1	221	Personalaufwand	0,00	0,00	0,00
2	2225	Sonstiger Sachaufwand	100,00	100,00	1,37
1	222	Sachaufwand (ohne Transferaufwand)	100,00	100,00	1,37
1	223	Transferaufwand (laufende Transfers und Kapitaltransfers)	0,00	0,00	0,00
2	2244	Sonstiger Finanzaufwand	100,00	100,00	67,97
1	224	Finanzaufwand	100,00	100,00	67,97
SU	22	Summe Aufwendungen	200,00	200,00	69,34
SA0	SA0	(0) Nettoergebnis (21-22)	-100,00	-100,00	-63,85
1	230	Entnahmen von Haushaltsrücklagen	0,00	0,00	0,00
1	240	Zuweisung an Haushaltsrücklagen	0,00	0,00	0,00
SA0R	SA0R	Saldo Haushaltsrücklagen	0,00	0,00	0,00
SA00	SA00	Nettoergebnis nach Zuweisung und Entnahmen von HH-Rücklagen	-100,00	-100,00	-63,85

Voranschlag 2023**Finanzierungsvoranschlag VA Bereichsbudget 9 / Finanzwirtschaft - interne Vergütungen enthalten**

Ebene	Code	Mittelverwendungs- und -aufbringungsgruppe (1. & 2.Ebene)	VA 2023	VA 2022	RA 2021
1	311	Einzahlungen aus der operativen Verwaltungstätigkeit	0,00	0,00	0,00
1	312	Einzahlungen aus Transfers (ohne Kapitaltransfers)	0,00	0,00	0,00
2	3131	Einzahlungen aus Zinserträgen	100,00	100,00	5,49
1	313	Einzahlungen aus Finanzerträgen	100,00	100,00	5,49
SU	31	Summe Einzahlungen operative Gebarung	100,00	100,00	5,49
1	321	Auszahlungen aus Personalaufwand	0,00	0,00	0,00
2	3225	Sonstige Auszahlungen aus Sachaufwand	100,00	100,00	1,37
1	322	Auszahlungen aus Sachaufwand (ohne Transferaufwand)	100,00	100,00	1,37
1	323	Auszahlungen aus Transfers (ohne Kapitaltransfers)	0,00	0,00	0,00
2	3244	Sonstige Auszahlungen aus Finanzaufwendungen	100,00	100,00	67,97
1	324	Auszahlungen aus Finanzaufwand	100,00	100,00	67,97
SU	32	Summe Auszahlungen operative Gebarung	200,00	200,00	69,34
SA1	SA1	Saldo (1) Geldfluss aus der Operativen Gebarung (31-32)	-100,00	-100,00	-63,85
1	331	Einzahlungen aus der Investitionstätigkeit	0,00	0,00	0,00
1	332	Einz. a.d. Rückzahlung von Darlehen u. gewähr. Vorschüssen	0,00	0,00	0,00
1	333	Einzahlungen aus Kapitaltransfers	0,00	0,00	0,00
SU	33	Summe Einzahlungen investive Gebarung	0,00	0,00	0,00
1	341	Auszahlungen aus der Investitionstätigkeit	0,00	0,00	0,00
1	342	Ausz. von gewährten Darlehen sowie gewährten Vorschüssen	0,00	0,00	0,00
1	343	Auszahlungen aus Kapitaltransfers	0,00	0,00	0,00
SU	34	Summe Auszahlungen investive Gebarung	0,00	0,00	0,00

Voranschlag 2023**Finanzierungsvoranschlag VA Bereichsbudget 9 / Finanzwirtschaft - interne Vergütungen enthalten**

Ebene	Code	Mittelverwendungs- und -aufbringungsgruppe (1. & 2.Ebene)	VA 2023	VA 2022	RA 2021
SA2	SA2	Saldo (2) Geldfluss aus der Investiven Gebarung (33-34)	0,00	0,00	0,00
SA3	SA3	Saldo (3) Nettofinanzierungssaldo (SA1+SA2)	-100,00	-100,00	-63,85
1	351	Einzahlungen aus der Aufnahme von Finanzschulden	0,00	0,00	0,00
1	353	Einz. infolge Kapitaltausch b. derivat. Fin.instr. m.Grundg.	0,00	0,00	0,00
1	355	Einzahlungen aus dem Abgang von Finanzinstrumenten	0,00	0,00	0,00
SU	35	Summe Einzahlungen aus der Finanzierungstätigkeit	0,00	0,00	0,00
1	361	Auszahlungen aus der Tilgung von Finanzschulden	0,00	0,00	0,00
1	363	Ausz. infolge Kapitaltausch b. derivat. Fin.instr. m.Grundg.	0,00	0,00	0,00
1	365	Auszahlungen für den Erwerb von Finanzinstrumenten	0,00	0,00	0,00
SU	36	Summe Auszahlungen aus der Finanzierungstätigkeit	0,00	0,00	0,00
SA4	SA4	Saldo (4) Geldfluss aus der Finanzierungstätigkeit (35-36)	0,00	0,00	0,00
SA5	SA5	Saldo (5) Geldfluss aus VA-wirksamer Gebarung (SA3+SA4)	-100,00	-100,00	-63,85
1	370	Einzahlungen aus operativer Gebarung für investive Vorhaben	0,00	0,00	0,00
1	380	Auszahlungen aus operativer Gebarung für investive Vorhaben	0,00	0,00	0,00
SA51	SA51	Saldo Geldfluss aus operativer Gebarung für invest. Vorhaben	0,00	0,00	0,00

Voranschlag 2023

Detailnachweis VA / 010 Zentralamt - interne Vergütungen enthalten

Fonds	Konto	Bezeichnung	EVA 2023	EVA 2022	ERA 2021	FVA 2023	FVA 2022	FRA 2021
Fonds 010000		Gemeindeamt						
Operative Gebarung								
SU 21/31		Summe Erträge / Einzahlungen operative Gebarung	0,00	0,00	0,00	0,00	0,00	0,00
010000	630000	Postdienste	300,00	300,00	127,05	300,00	300,00	127,05
010000	631000	Telekommunikationsdienste	600,00	600,00	554,02	600,00	600,00	554,02
010000	670000	Versicherungen	200,00	100,00	118,55	200,00	100,00	118,55
2	2222/3222	Verwaltungs- und Betriebsaufwand / Auszahlungen	1.100,00	1.000,00	799,62	1.100,00	1.000,00	799,62
010000	700000	Mietzinse	51.200,00	46.000,00	44.346,38	51.200,00	46.000,00	44.346,38
2	2223/3223	Leasing- und Mietaufwand / Ausz. für Leasing- u. Mietaufwand	51.200,00	46.000,00	44.346,38	51.200,00	46.000,00	44.346,38
010000	710000	Öffentliche Abgaben ohne Geb. gem. FAG	400,00	400,00	315,97	400,00	400,00	315,97
010000	728100	Entgelte f.sonst.Leistungen Verwaltung	11.500,00	6.600,00	5.891,04	11.500,00	6.600,00	5.891,04
010000	728200	Entgelte f.sonst.Leistungen EDV	1.000,00	1.000,00	860,44	1.000,00	1.000,00	860,44
2	2225/3225	Sonstiger Sachaufwand / Sonstige Auszahl. aus Sachaufwand	12.900,00	8.000,00	7.067,45	12.900,00	8.000,00	7.067,45
1	222/322	Sachaufwand / Auszahlungen aus Sachaufwand (o.Transferaufw.)	65.200,00	55.000,00	52.213,45	65.200,00	55.000,00	52.213,45
SU 22/32		Summe Aufwendungen / Auszahlungen operative Gebarung	65.200,00	55.000,00	52.213,45	65.200,00	55.000,00	52.213,45
SA SA0/SA1		(0) Nettoergeb. (21-22) / SA (1) Geldfluss op. Geb. (31-32)	-65.200,00	-55.000,00	-52.213,45	-65.200,00	-55.000,00	-52.213,45
SA SA0R		Saldo Haushaltsrücklagen	0,00	0,00	0,00			
SA SA00		Nettoergebnis nach Zuweisung und Entnahmen von HH-Rücklagen	-65.200,00	-55.000,00	-52.213,45			
Investive Gebarung								
SU 33		Summe Einzahlungen investive Gebarung				0,00	0,00	0,00
SU 34		Summe Auszahlungen investive Gebarung				0,00	0,00	0,00
SA SA2		Saldo (2) Geldfluss aus der Investiven Gebarung (33-34)				0,00	0,00	0,00
SA SA3		Saldo (3) Nettofinanzierungssaldo (SA1+SA2)				-65.200,00	-55.000,00	-52.213,45
Finanzierungstätigkeit								
SU 35		Summe Einzahlungen aus der Finanzierungstätigkeit				0,00	0,00	0,00

Voranschlag 2023

Detailnachweis VA / 010 Zentralamt - interne Vergütungen enthalten

Fonds	Konto	Bezeichnung	EVA 2023	EVA 2022	ERA 2021	FVA 2023	FVA 2022	FRA 2021
SU	36	Summe Auszahlungen aus der Finanzierungstätigkeit				0,00	0,00	0,00
SA	SA4	Saldo (4) Geldfluss aus der Finanzierungstätigkeit (35-36)				0,00	0,00	0,00
SA	SA5	Saldo (5) Geldfluss aus VA-wirksamer Gebarung (SA3+SA4)				-65.200,00	-55.000,00	-52.213,45
Verrechnung zw. operativer Gebarung und investiven Vorhaben								
SA	SA51	Saldo Geldfluss aus operativer Gebarung für invest. Vorhaben				0,00	0,00	0,00
UA 010		Zentralamt						
UA 010	SA0/SA1	(0) Nettoergeb. (21-22) / SA (1) Geldfluss op. Geb. (31-32)	-65.200,00	-55.000,00	-52.213,45	-65.200,00	-55.000,00	-52.213,45
UA 010	SA00	Nettoergebnis nach Zuweisung und Entnahmen von HH-Rücklagen	-65.200,00	-55.000,00	-52.213,45			
UA 010	SA2	Saldo (2) Geldfluss aus der Investiven Gebarung (33-34)				0,00	0,00	0,00
UA 010	SA3	Saldo (3) Nettofinanzierungssaldo (SA1+SA2)				-65.200,00	-55.000,00	-52.213,45
UA 010	SA4	Saldo (4) Geldfluss aus der Finanzierungstätigkeit (35-36)				0,00	0,00	0,00
UA 010	SA5	Saldo (5) Geldfluss aus VA-wirksamer Gebarung (SA3+SA4)				-65.200,00	-55.000,00	-52.213,45
A 01		Hauptverwaltung						
A 01	SA0/SA1	(0) Nettoergeb. (21-22) / SA (1) Geldfluss op. Geb. (31-32)	-65.200,00	-55.000,00	-52.213,45	-65.200,00	-55.000,00	-52.213,45
A 01	SA00	Nettoergebnis nach Zuweisung und Entnahmen von HH-Rücklagen	-65.200,00	-55.000,00	-52.213,45			
A 01	SA2	Saldo (2) Geldfluss aus der Investiven Gebarung (33-34)				0,00	0,00	0,00
A 01	SA3	Saldo (3) Nettofinanzierungssaldo (SA1+SA2)				-65.200,00	-55.000,00	-52.213,45
A 01	SA4	Saldo (4) Geldfluss aus der Finanzierungstätigkeit (35-36)				0,00	0,00	0,00
A 01	SA5	Saldo (5) Geldfluss aus VA-wirksamer Gebarung (SA3+SA4)				-65.200,00	-55.000,00	-52.213,45
A 01	SA51	Saldo Geldfluss aus operativer Gebarung für invest. Vorhaben				0,00	0,00	0,00

Voranschlag 2023

Detailnachweis VA / 010 Zentralamt - interne Vergütungen enthalten

Fonds	Konto	Bezeichnung	EVA 2023	EVA 2022	ERA 2021	FVA 2023	FVA 2022	FRA 2021
Gruppe 0		Vertretungskörper und allgemeine Verwaltung						
Gruppe 0	SA0/SA1	(0) Nettoergeb. (21-22) / SA (1) Geldfluss op. Geb. (31-32)	-65.200,00	-55.000,00	-52.213,45	-65.200,00	-55.000,00	-52.213,45
Gruppe 0	SA00	Nettoergebnis nach Zuweisung und Entnahmen von HH-Rücklagen	-65.200,00	-55.000,00	-52.213,45			
Gruppe 0	SA2	Saldo (2) Geldfluss aus der Investiven Gebarung (33-34)				0,00	0,00	0,00
Gruppe 0	SA3	Saldo (3) Nettofinanzierungssaldo (SA1+SA2)				-65.200,00	-55.000,00	-52.213,45
Gruppe 0	SA4	Saldo (4) Geldfluss aus der Finanzierungstätigkeit (35-36)				0,00	0,00	0,00
Gruppe 0	SA5	Saldo (5) Geldfluss aus VA-wirksamer Gebarung (SA3+SA4)				-65.200,00	-55.000,00	-52.213,45
Gruppe 0	SA51	Saldo Geldfluss aus operativer Gebarung für invest. Vorhaben				0,00	0,00	0,00

Voranschlag 2023

Detailnachweis VA / 213 Sonderschulen - interne Vergütungen enthalten

Fonds	Konto	Bezeichnung	EVA 2023	EVA 2022	ERA 2021	FVA 2023	FVA 2022	FRA 2021
Fonds 213000		Sonderschulgemeinde Mistelbach						
Operative Gebarung								
213000	816000	Schulumlagen	0,00	0,00	69.249,72	0,00	0,00	69.249,72
213000	816100	Schulerhaltungsbeiträge	0,00	0,00	48.474,79	0,00	0,00	48.474,79
2	2114/3114	Erträge / Einzahlungen aus Leistungen	0,00	0,00	117.724,51	0,00	0,00	117.724,51
213000	829000	Sonstige Einnahmen	100,00	100,00	0,02	100,00	100,00	0,02
2	2116/3116	Erträge / Einz. aus Veräußerung/GWG u. sonst. Erträge/Einz.	100,00	100,00	0,02	100,00	100,00	0,02
1	211/311	Erträge / Einzahl. aus der operativen Verwaltungstätigkeit	100,00	100,00	117.724,53	100,00	100,00	117.724,53
213000	861000	Lfd. Transferz. von Ländern	0,00	0,00	5.000,00	0,00	0,00	5.000,00
213000	862000	Schulumlagen	135.400,00	85.900,00	0,00	135.400,00	85.900,00	0,00
213000	862100	Schulerhaltungsbeiträge	62.000,00	48.500,00	0,00	62.000,00	48.500,00	0,00
2	2121/3121	Transferertrag / -zahlungen von Trägern des öffentl. Rechts	197.400,00	134.400,00	5.000,00	197.400,00	134.400,00	5.000,00
1	212/312	Erträge aus Transfers / Einzahl. aus Transfers (ohne KT's)	197.400,00	134.400,00	5.000,00	197.400,00	134.400,00	5.000,00
SU 21/31		Summe Erträge / Einzahlungen operative Gebarung	197.500,00	134.500,00	122.724,53	197.500,00	134.500,00	122.724,53
213000	400000	Geringwertige Wirtschaftsg. Anlageverm.	1.000,00	1.000,00	5.863,96	1.000,00	1.000,00	5.863,96
213000	456000	Schreib-, Zeichen- und son. Büromittel	500,00	200,00	323,31	500,00	200,00	323,31
213000	457000	Druckwerke	500,00	600,00	247,40	500,00	600,00	247,40
213000	459000	Sonstige Verbrauchsgüter	200,00	200,00	444,25	200,00	200,00	444,25
2	2221/3221	Gebrauchs- und Verbrauchsgüter, Handelswaren / Auszahlungen	2.200,00	2.000,00	6.878,92	2.200,00	2.000,00	6.878,92
213000	613000	Instandhaltung von sonst. Grundstücken	1.500,00	1.000,00	0,00	1.500,00	1.000,00	0,00
213000	618000	Instandhaltung von son. Anlagen	700,00	700,00	1.291,68	700,00	700,00	1.291,68
2	2224/3224	Instandhaltung / Auszahlungen für Instandhaltung	2.200,00	1.700,00	1.291,68	2.200,00	1.700,00	1.291,68
213000	711000	Gebühren für die Benützung gem. FAG	100,00	100,00	63,53	100,00	100,00	63,53
213000	728000	Entgelte für sonstige Leistungen	500,00	1.000,00	280,77	500,00	1.000,00	280,77
213000	729000	Sonstige Ausgaben	500,00	1.000,00	0,00	500,00	1.000,00	0,00
2	2225/3225	Sonstiger Sachaufwand / Sonstige Auszahl. aus Sachaufwand	1.100,00	2.100,00	344,30	1.100,00	2.100,00	344,30

Voranschlag 2023

Detailnachweis VA / 213 Sonderschulen - interne Vergütungen enthalten

Fonds	Konto	Bezeichnung	EVA 2023	EVA 2022	ERA 2021	FVA 2023	FVA 2022	FRA 2021
1	222/322	Sachaufwand / Auszahlungen aus Sachaufwand (o.Transferaufw.)	5.500,00	5.800,00	8.514,90	5.500,00	5.800,00	8.514,90
SU	22/32	Summe Aufwendungen / Auszahlungen operative Gebarung	5.500,00	5.800,00	8.514,90	5.500,00	5.800,00	8.514,90
SA	SA0/SA1	(0) Nettoergeb. (21-22) / SA (1) Geldfluss op. Geb. (31-32)	192.000,00	128.700,00	114.209,63	192.000,00	128.700,00	114.209,63
SA	SA0R	Saldo Haushaltsrücklagen	0,00	0,00	0,00			
SA	SA00	Nettoergebnis nach Zuweisung und Entnahmen von HH-Rücklagen	192.000,00	128.700,00	114.209,63			
Investive Gebarung								
SU	33	Summe Einzahlungen investive Gebarung				0,00	0,00	0,00
213000	042000	Amts-, Betriebs- und Geschäftsausstattung				8.000,00	7.000,00	0,00
2	3415	Ausz. f.d. Erwerb von Amts-, Betriebs- u.Geschäftsausstatt.				8.000,00	7.000,00	0,00
1	341	Auszahlungen aus der Investitionstätigkeit				8.000,00	7.000,00	0,00
SU	34	Summe Auszahlungen investive Gebarung				8.000,00	7.000,00	0,00
SA	SA2	Saldo (2) Geldfluss aus der Investiven Gebarung (33-34)				-8.000,00	-7.000,00	0,00
SA	SA3	Saldo (3) Nettofinanzierungssaldo (SA1+SA2)				184.000,00	121.700,00	114.209,63
Finanzierungstätigkeit								
SU	35	Summe Einzahlungen aus der Finanzierungstätigkeit				0,00	0,00	0,00
SU	36	Summe Auszahlungen aus der Finanzierungstätigkeit				0,00	0,00	0,00
SA	SA4	Saldo (4) Geldfluss aus der Finanzierungstätigkeit (35-36)				0,00	0,00	0,00
SA	SA5	Saldo (5) Geldfluss aus VA-wirksamer Gebarung (SA3+SA4)				184.000,00	121.700,00	114.209,63
Verrechnung zw. operativer Gebarung und investiven Vorhaben								
SA	SA51	Saldo Geldfluss aus operativer Gebarung für invest. Vorhaben				0,00	0,00	0,00
Fonds 213500 Sonderschulgemeinde Nachmittagsbetreuung								
Operative Gebarung								
213500	810000	Elternbeiträge	14.600,00	12.600,00	14.160,50	14.600,00	12.600,00	14.160,50
2	2114/3114	Erträge / Einzahlungen aus Leistungen	14.600,00	12.600,00	14.160,50	14.600,00	12.600,00	14.160,50

Voranschlag 2023

Detailnachweis VA / 213 Sonderschulen - interne Vergütungen enthalten

Fonds	Konto	Bezeichnung	EVA 2023	EVA 2022	ERA 2021	FVA 2023	FVA 2022	FRA 2021
1	211/311	Erträge / Einzahl. aus der operativen Verwaltungstätigkeit	14.600,00	12.600,00	14.160,50	14.600,00	12.600,00	14.160,50
213500	861000	Lfd. Transferz. von Ländern	36.000,00	38.900,00	36.000,00	36.000,00	38.900,00	36.000,00
2	212/312	Erträge aus Transfers / Einzahl. aus Transfers (ohne KT's)	36.000,00	38.900,00	36.000,00	36.000,00	38.900,00	36.000,00
SU	21/31	Summe Erträge / Einzahlungen operative Gebarung	50.600,00	51.500,00	50.160,50	50.600,00	51.500,00	50.160,50
213500	400000	Geringwertige Wirtschaftsg. Anlageverm.	100,00	100,00	0,00	100,00	100,00	0,00
2	222/322	Gebrauchs- und Verbrauchsgüter, Handelswaren / Auszahlungen	100,00	100,00	0,00	100,00	100,00	0,00
213500	728400	Entgelte schulische Betreuung	165.500,00	113.800,00	107.488,06	165.500,00	113.800,00	107.488,06
2	225/325	Sonstiger Sachaufwand / Sonstige Auszahl. aus Sachaufwand	165.500,00	113.800,00	107.488,06	165.500,00	113.800,00	107.488,06
1	222/322	Sachaufwand / Auszahlungen aus Sachaufwand (o.Transferaufw.)	165.600,00	113.900,00	107.488,06	165.600,00	113.900,00	107.488,06
SU	22/32	Summe Aufwendungen / Auszahlungen operative Gebarung	165.600,00	113.900,00	107.488,06	165.600,00	113.900,00	107.488,06
SA	SA0/SA1	(0) Nettoergeb. (21-22) / SA (1) Geldfluss op. Geb. (31-32)	-115.000,00	-62.400,00	-57.327,56	-115.000,00	-62.400,00	-57.327,56
SA	SA0R	Saldo Haushaltsrücklagen	0,00	0,00	0,00			
SA	SA00	Nettoergebnis nach Zuweisung und Entnahmen von HH-Rücklagen	-115.000,00	-62.400,00	-57.327,56			
Investive Gebarung								
SU	33	Summe Einzahlungen investive Gebarung				0,00	0,00	0,00
213500	042000	Amts-, Betriebs- und Geschäftsausstattung				3.000,00	3.000,00	4.109,76
2	3415	Ausz. f.d. Erwerb von Amts-, Betriebs- u.Geschäftsausstatt.				3.000,00	3.000,00	4.109,76
1	341	Auszahlungen aus der Investitionstätigkeit				3.000,00	3.000,00	4.109,76
SU	34	Summe Auszahlungen investive Gebarung				3.000,00	3.000,00	4.109,76
SA	SA2	Saldo (2) Geldfluss aus der Investiven Gebarung (33-34)				-3.000,00	-3.000,00	-4.109,76
SA	SA3	Saldo (3) Nettofinanzierungssaldo (SA1+SA2)				-118.000,00	-65.400,00	-61.437,32
Finanzierungstätigkeit								
SU	35	Summe Einzahlungen aus der Finanzierungstätigkeit				0,00	0,00	0,00
SU	36	Summe Auszahlungen aus der Finanzierungstätigkeit				0,00	0,00	0,00

Voranschlag 2023

Detailnachweis VA / 213 Sonderschulen - interne Vergütungen enthalten

Fonds	Konto	Bezeichnung	EVA 2023	EVA 2022	ERA 2021	FVA 2023	FVA 2022	FRA 2021
SA	SA4	Saldo (4) Geldfluss aus der Finanzierungstätigkeit (35-36)				0,00	0,00	0,00
SA	SA5	Saldo (5) Geldfluss aus VA-wirksamer Gebarung (SA3+SA4)				-118.000,00	-65.400,00	-61.437,32
Verrechnung zw. operativer Gebarung und investiven Vorhaben								
SA	SA51	Saldo Geldfluss aus operativer Gebarung für invest. Vorhaben				0,00	0,00	0,00
UA 213		Sonderschulen						
UA 213	SA0/SA1	(0) Nettoergeb. (21-22) / SA (1) Geldfluss op. Geb. (31-32)	77.000,00	66.300,00	56.882,07	77.000,00	66.300,00	56.882,07
UA 213	SA00	Nettoergebnis nach Zuweisung und Entnahmen von HH-Rücklagen	77.000,00	66.300,00	56.882,07			
UA 213	SA2	Saldo (2) Geldfluss aus der Investiven Gebarung (33-34)				-11.000,00	-10.000,00	-4.109,76
UA 213	SA3	Saldo (3) Nettofinanzierungssaldo (SA1+SA2)				66.000,00	56.300,00	52.772,31
UA 213	SA4	Saldo (4) Geldfluss aus der Finanzierungstätigkeit (35-36)				0,00	0,00	0,00
UA 213	SA5	Saldo (5) Geldfluss aus VA-wirksamer Gebarung (SA3+SA4)				66.000,00	56.300,00	52.772,31
A 21		Allgemeinbildender Unterricht						
A 21	SA0/SA1	(0) Nettoergeb. (21-22) / SA (1) Geldfluss op. Geb. (31-32)	77.000,00	66.300,00	56.882,07	77.000,00	66.300,00	56.882,07
A 21	SA00	Nettoergebnis nach Zuweisung und Entnahmen von HH-Rücklagen	77.000,00	66.300,00	56.882,07			
A 21	SA2	Saldo (2) Geldfluss aus der Investiven Gebarung (33-34)				-11.000,00	-10.000,00	-4.109,76
A 21	SA3	Saldo (3) Nettofinanzierungssaldo (SA1+SA2)				66.000,00	56.300,00	52.772,31
A 21	SA4	Saldo (4) Geldfluss aus der Finanzierungstätigkeit (35-36)				0,00	0,00	0,00
A 21	SA5	Saldo (5) Geldfluss aus VA-wirksamer Gebarung (SA3+SA4)				66.000,00	56.300,00	52.772,31
A 21	SA51	Saldo Geldfluss aus operativer Gebarung für invest. Vorhaben				0,00	0,00	0,00

Voranschlag 2023
Detailnachweis VA / 213 Sonderschulen - interne Vergütungen enthalten

Fonds	Konto	Bezeichnung	EVA 2023	EVA 2022	ERA 2021	FVA 2023	FVA 2022	FRA 2021
Gruppe 2		Unterricht, Erziehung, Sport und Wissenschaft						
Gruppe 2	SA0/SA1	(0) Nettoergeb. (21-22) / SA (1) Geldfluss op. Geb. (31-32)	77.000,00	66.300,00	56.882,07	77.000,00	66.300,00	56.882,07
Gruppe 2	SA00	Nettoergebnis nach Zuweisung und Entnahmen von HH-Rücklagen	77.000,00	66.300,00	56.882,07			
Gruppe 2	SA2	Saldo (2) Geldfluss aus der Investiven Gebarung (33-34)				-11.000,00	-10.000,00	-4.109,76
Gruppe 2	SA3	Saldo (3) Nettofinanzierungssaldo (SA1+SA2)				66.000,00	56.300,00	52.772,31
Gruppe 2	SA4	Saldo (4) Geldfluss aus der Finanzierungstätigkeit (35-36)				0,00	0,00	0,00
Gruppe 2	SA5	Saldo (5) Geldfluss aus VA-wirksamer Gebarung (SA3+SA4)				66.000,00	56.300,00	52.772,31
Gruppe 2	SA51	Saldo Geldfluss aus operativer Gebarung für invest. Vorhaben				0,00	0,00	0,00

Voranschlag 2023**Detailnachweis VA / 516 Schulgesundheitsdienst - interne Vergütungen enthalten**

Fonds	Konto	Bezeichnung	EVA 2023	EVA 2022	ERA 2021	FVA 2023	FVA 2022	FRA 2021
Fonds 516000		Schulgesundheitsdienst						
Operative Gebarung								
SU 21/31		Summe Erträge / Einzahlungen operative Gebarung	0,00	0,00	0,00	0,00	0,00	0,00
516000	458000	Mittel zur ärztl. Betreuung	200,00	600,00	0,00	200,00	600,00	0,00
2	2221/3221	Gebrauchs- und Verbrauchsgüter, Handelswaren / Auszahlungen	200,00	600,00	0,00	200,00	600,00	0,00
516000	728300	Schulärztlicher Dienst	500,00	600,00	495,01	500,00	600,00	495,01
2	2225/3225	Sonstiger Sachaufwand / Sonstige Auszahl. aus Sachaufwand	500,00	600,00	495,01	500,00	600,00	495,01
1	222/322	Sachaufwand / Auszahlungen aus Sachaufwand (o.Transferaufw.)	700,00	1.200,00	495,01	700,00	1.200,00	495,01
SU 22/32		Summe Aufwendungen / Auszahlungen operative Gebarung	700,00	1.200,00	495,01	700,00	1.200,00	495,01
SA SA0/SA1		(0) Nettoergeb. (21-22) / SA (1) Geldfluss op. Geb. (31-32)	-700,00	-1.200,00	-495,01	-700,00	-1.200,00	-495,01
SA SA0R		Saldo Haushaltsrücklagen	0,00	0,00	0,00			
SA SA00		Nettoergebnis nach Zuweisung und Entnahmen von HH-Rücklagen	-700,00	-1.200,00	-495,01			
Investive Gebarung								
SU 33		Summe Einzahlungen investive Gebarung				0,00	0,00	0,00
SU 34		Summe Auszahlungen investive Gebarung				0,00	0,00	0,00
SA SA2		Saldo (2) Geldfluss aus der Investiven Gebarung (33-34)				0,00	0,00	0,00
SA SA3		Saldo (3) Nettofinanzierungssaldo (SA1+SA2)				-700,00	-1.200,00	-495,01
Finanzierungstätigkeit								
SU 35		Summe Einzahlungen aus der Finanzierungstätigkeit				0,00	0,00	0,00
SU 36		Summe Auszahlungen aus der Finanzierungstätigkeit				0,00	0,00	0,00
SA SA4		Saldo (4) Geldfluss aus der Finanzierungstätigkeit (35-36)				0,00	0,00	0,00
SA SA5		Saldo (5) Geldfluss aus VA-wirksamer Gebarung (SA3+SA4)				-700,00	-1.200,00	-495,01
Verrechnung zw. operativer Gebarung und investiven Vorhaben								
SA SA51		Saldo Geldfluss aus operativer Gebarung für invest. Vorhaben				0,00	0,00	0,00

Voranschlag 2023**Detailnachweis VA / 516 Schulgesundheitsdienst - interne Vergütungen enthalten**

Fonds	Konto	Bezeichnung	EVA 2023	EVA 2022	ERA 2021	FVA 2023	FVA 2022	FRA 2021
UA 516		Schulgesundheitsdienst						
UA 516	SA0/SA1	(0) Nettoergeb. (21-22) / SA (1) Geldfluss op. Geb. (31-32)	-700,00	-1.200,00	-495,01	-700,00	-1.200,00	-495,01
UA 516	SA00	Nettoergebnis nach Zuweisung und Entnahmen von HH-Rücklagen	-700,00	-1.200,00	-495,01			
UA 516	SA2	Saldo (2) Geldfluss aus der Investiven Gebarung (33-34)				0,00	0,00	0,00
UA 516	SA3	Saldo (3) Nettofinanzierungssaldo (SA1+SA2)				-700,00	-1.200,00	-495,01
UA 516	SA4	Saldo (4) Geldfluss aus der Finanzierungstätigkeit (35-36)				0,00	0,00	0,00
UA 516	SA5	Saldo (5) Geldfluss aus VA-wirksamer Gebarung (SA3+SA4)				-700,00	-1.200,00	-495,01
A 51		Gesundheitsdienst						
A 51	SA0/SA1	(0) Nettoergeb. (21-22) / SA (1) Geldfluss op. Geb. (31-32)	-700,00	-1.200,00	-495,01	-700,00	-1.200,00	-495,01
A 51	SA00	Nettoergebnis nach Zuweisung und Entnahmen von HH-Rücklagen	-700,00	-1.200,00	-495,01			
A 51	SA2	Saldo (2) Geldfluss aus der Investiven Gebarung (33-34)				0,00	0,00	0,00
A 51	SA3	Saldo (3) Nettofinanzierungssaldo (SA1+SA2)				-700,00	-1.200,00	-495,01
A 51	SA4	Saldo (4) Geldfluss aus der Finanzierungstätigkeit (35-36)				0,00	0,00	0,00
A 51	SA5	Saldo (5) Geldfluss aus VA-wirksamer Gebarung (SA3+SA4)				-700,00	-1.200,00	-495,01
A 51	SA51	Saldo Geldfluss aus operativer Gebarung für invest. Vorhaben				0,00	0,00	0,00
Gruppe 5		Gesundheit						
Gruppe 5	SA0/SA1	(0) Nettoergeb. (21-22) / SA (1) Geldfluss op. Geb. (31-32)	-700,00	-1.200,00	-495,01	-700,00	-1.200,00	-495,01
Gruppe 5	SA00	Nettoergebnis nach Zuweisung und Entnahmen von HH-Rücklagen	-700,00	-1.200,00	-495,01			
Gruppe 5	SA2	Saldo (2) Geldfluss aus der Investiven Gebarung (33-34)				0,00	0,00	0,00
Gruppe 5	SA3	Saldo (3) Nettofinanzierungssaldo (SA1+SA2)				-700,00	-1.200,00	-495,01
Gruppe 5	SA4	Saldo (4) Geldfluss aus der Finanzierungstätigkeit (35-36)				0,00	0,00	0,00
Gruppe 5	SA5	Saldo (5) Geldfluss aus VA-wirksamer Gebarung (SA3+SA4)				-700,00	-1.200,00	-495,01
Gruppe 5	SA51	Saldo Geldfluss aus operativer Gebarung für invest. Vorhaben				0,00	0,00	0,00

Voranschlag 2023

Detailnachweis VA / 910 Geldverkehr - interne Vergütungen enthalten

Fonds	Konto	Bezeichnung	EVA 2023	EVA 2022	ERA 2021	FVA 2023	FVA 2022	FRA 2021
Fonds 910000		Geldverkehr						
Operative Gebarung								
910000	823000	Zinsen	100,00	100,00	5,49	100,00	100,00	5,49
2	2131/3131	Erträge aus Zinsen / Einzahlungen aus Zinserträgen	100,00	100,00	5,49	100,00	100,00	5,49
1	213/313	Finanzerträge / Einzahlungen aus Finanzerträgen	100,00	100,00	5,49	100,00	100,00	5,49
SU	21/31	Summe Erträge / Einzahlungen operative Gebarung	100,00	100,00	5,49	100,00	100,00	5,49
910000	710000	Öffentliche Abgaben ohne Geb. gem. FAG	100,00	100,00	1,37	100,00	100,00	1,37
2	2225/3225	Sonstiger Sachaufwand / Sonstige Auszahl. aus Sachaufwand	100,00	100,00	1,37	100,00	100,00	1,37
1	222/322	Sachaufwand / Auszahlungen aus Sachaufwand (o.Transferaufw.)	100,00	100,00	1,37	100,00	100,00	1,37
910000	659000	Geldverkehrs- und Bankspesen	100,00	100,00	67,97	100,00	100,00	67,97
2	2244/3244	Sonstiger Finanzaufwand / Sonstige Ausz. aus Finanzaufwend.	100,00	100,00	67,97	100,00	100,00	67,97
1	224/324	Finanzaufwand / Auszahlungen aus Finanzaufwand	100,00	100,00	67,97	100,00	100,00	67,97
SU	22/32	Summe Aufwendungen / Auszahlungen operative Gebarung	200,00	200,00	69,34	200,00	200,00	69,34
SA	SA0/SA1	(0) Nettoergeb. (21-22) / SA (1) Geldfluss op. Geb. (31-32)	-100,00	-100,00	-63,85	-100,00	-100,00	-63,85
SA	SA0R	Saldo Haushaltsrücklagen	0,00	0,00	0,00			
SA	SA00	Nettoergebnis nach Zuweisung und Entnahmen von HH-Rücklagen	-100,00	-100,00	-63,85			
Investive Gebarung								
SU	33	Summe Einzahlungen investive Gebarung				0,00	0,00	0,00
SU	34	Summe Auszahlungen investive Gebarung				0,00	0,00	0,00
SA	SA2	Saldo (2) Geldfluss aus der Investiven Gebarung (33-34)				0,00	0,00	0,00
SA	SA3	Saldo (3) Nettofinanzierungssaldo (SA1+SA2)				-100,00	-100,00	-63,85
Finanzierungstätigkeit								
SU	35	Summe Einzahlungen aus der Finanzierungstätigkeit				0,00	0,00	0,00
SU	36	Summe Auszahlungen aus der Finanzierungstätigkeit				0,00	0,00	0,00
SA	SA4	Saldo (4) Geldfluss aus der Finanzierungstätigkeit (35-36)				0,00	0,00	0,00

Voranschlag 2023

Detailnachweis VA / 910 Geldverkehr - interne Vergütungen enthalten

Fonds	Konto	Bezeichnung	EVA 2023	EVA 2022	ERA 2021	FVA 2023	FVA 2022	FRA 2021
SA	SA5	Saldo (5) Geldfluss aus VA-wirksamer Gebarung (SA3+SA4)				-100,00	-100,00	-63,85
Verrechnung zw. operativer Gebarung und investiven Vorhaben								
SA	SA51	Saldo Geldfluss aus operativer Gebarung für invest. Vorhaben				0,00	0,00	0,00
UA 910		Geldverkehr						
UA 910	SA0/SA1	(0) Nettoergeb. (21-22) / SA (1) Geldfluss op. Geb. (31-32)	-100,00	-100,00	-63,85	-100,00	-100,00	-63,85
UA 910	SA00	Nettoergebnis nach Zuweisung und Entnahmen von HH-Rücklagen	-100,00	-100,00	-63,85			
UA 910	SA2	Saldo (2) Geldfluss aus der Investiven Gebarung (33-34)				0,00	0,00	0,00
UA 910	SA3	Saldo (3) Nettofinanzierungssaldo (SA1+SA2)				-100,00	-100,00	-63,85
UA 910	SA4	Saldo (4) Geldfluss aus der Finanzierungstätigkeit (35-36)				0,00	0,00	0,00
UA 910	SA5	Saldo (5) Geldfluss aus VA-wirksamer Gebarung (SA3+SA4)				-100,00	-100,00	-63,85
A 91		Kapitalvermögen u. Stiftungen ohne eig. Rechtspersönlichkeit						
A 91	SA0/SA1	(0) Nettoergeb. (21-22) / SA (1) Geldfluss op. Geb. (31-32)	-100,00	-100,00	-63,85	-100,00	-100,00	-63,85
A 91	SA00	Nettoergebnis nach Zuweisung und Entnahmen von HH-Rücklagen	-100,00	-100,00	-63,85			
A 91	SA2	Saldo (2) Geldfluss aus der Investiven Gebarung (33-34)				0,00	0,00	0,00
A 91	SA3	Saldo (3) Nettofinanzierungssaldo (SA1+SA2)				-100,00	-100,00	-63,85
A 91	SA4	Saldo (4) Geldfluss aus der Finanzierungstätigkeit (35-36)				0,00	0,00	0,00
A 91	SA5	Saldo (5) Geldfluss aus VA-wirksamer Gebarung (SA3+SA4)				-100,00	-100,00	-63,85
A 91	SA51	Saldo Geldfluss aus operativer Gebarung für invest. Vorhaben				0,00	0,00	0,00

Voranschlag 2023**Detailnachweis VA / 910 Geldverkehr - interne Vergütungen enthalten**

Fonds	Konto	Bezeichnung	EVA 2023	EVA 2022	ERA 2021	FVA 2023	FVA 2022	FRA 2021
Gruppe 9		Finanzwirtschaft						
Gruppe 9	SA0/SA1	(0) Nettoergeb. (21-22) / SA (1) Geldfluss op. Geb. (31-32)	-100,00	-100,00	-63,85	-100,00	-100,00	-63,85
Gruppe 9	SA00	Nettoergebnis nach Zuweisung und Entnahmen von HH-Rücklagen	-100,00	-100,00	-63,85			
Gruppe 9	SA2	Saldo (2) Geldfluss aus der Investiven Gebarung (33-34)				0,00	0,00	0,00
Gruppe 9	SA3	Saldo (3) Nettofinanzierungssaldo (SA1+SA2)				-100,00	-100,00	-63,85
Gruppe 9	SA4	Saldo (4) Geldfluss aus der Finanzierungstätigkeit (35-36)				0,00	0,00	0,00
Gruppe 9	SA5	Saldo (5) Geldfluss aus VA-wirksamer Gebarung (SA3+SA4)				-100,00	-100,00	-63,85
Gruppe 9	SA51	Saldo Geldfluss aus operativer Gebarung für invest. Vorhaben				0,00	0,00	0,00

Voranschlag 2023

Nachweis der Investitionstätigkeit und deren Finanzierung

Code Jahr	Vorhabensbez. Fonds Konto		Investition			Finanzierung					Ergebnis		
			Anschaffungs- Herstell.Kosten	Mittel Geldfluss oper. Gebarung	Gemeinde- Bedarfszuw.	Haushalts- rücklagen	Subventionen/ son. Kap.trans.	Darlehen	Finanzierungs- leasing	Veräuß. langfr. Vermögen/Son.	Finanzierungs- ergebnis	offene Verbindl. /Forderungen	
II. Sonstige Investitionen													
2002023 Sonstige Investitionen													
2023	213000	042000	8.000,00	0,00	0,00	0,00	0,00	0,00	0,00	0,00	0,00	8.000,00	0,00
2023	213500	042000	3.000,00	0,00	0,00	0,00	0,00	0,00	0,00	0,00	0,00	3.000,00	0,00
Summe	2002023		11.000,00	0,00	0,00	0,00	0,00	0,00	0,00	0,00	0,00	11.000,00	0,00
Saldo	SA2		11.000,00	0,00	0,00	0,00	0,00	0,00	0,00	0,00	0,00	11.000,00	0,00
Sonstige Investitionen													
Saldo	SA1+SA2		11.000,00	0,00	0,00	0,00	0,00	0,00	0,00	0,00	0,00	11.000,00	0,00
Investitionstätigkeit gesamt													

Voranschlag 2023
Teilbericht mehrjährige investive Einzelvorhaben

Code Jahr	Vorhabensbez. Fonds Konto		Investition		Finanzierung				Ergebnis		
			Anschaffungs- Herstell.Kosten	Mittel Geldfluss oper. Gebarung	Gemeinde- Bedarfszuw.	Haushalts- rücklagen	Subventionen/ son. Kap.trans.	Darlehen	Finanzierungs- leasing	Veräuß. langfr. Vermögen/Son.	Finanzierungs- ergebnis

Keine Einträge vorhanden.

Voranschlag 2023
Jahressummen investive Einzelvorhaben

Jahr	Investition			Mittel Geldfluss oper. Gebarung	Gemeinde- Bedarfszuw.	Finanzierung			Finanzierungs- leasing	Veräuß. langfr. Vermögen/Son.	Ergebnis	
	Anschaffungs- Herstell.Kosten	davon sonst.Kosten				Subventionen/ son. Kap.trans.	Darlehen	Finanzierungs- ergebnis			offene Verbindl. /Forderungen	

Keine Einträge vorhanden.

Voranschlag 2023

Anlage 5b - Voranschlagsquerschnitt (Gemeinden)

VQS	Zuordnung	UK / Bezeichnung		Haushalt	
LNR	der MVAG	Anmerkungen	Gesamthaushalt	ohne Quasi-KG	Quasi-KG (*)
Mittelaufbringung (Erträge bzw. Einzahlungen und erhaltene Kapitaltransfers)					
10	2114, 2115	Erträge aus Leistungen, Miet- und Pächtertrag	14.600,00	14.600,00	0,00
11	2116	Erträge aus Veräußerungen, sonstige Erträge ohne Gruppe (Konto) 806, 807	100,00	100,00	0,00
12	2117	Nicht finanzierungswirksame operative Erträge ohne Gruppe (Konto) 817, 819, 891	0,00	0,00	0,00
13	212X	Transfers, Kapitaltransfers aus Gemeinde-Bedarfszuweisungsmitteln ohne Gruppe (Konto) 813	233.400,00	233.400,00	0,00
14	213X	Finanzerträge ohne Gruppe (Konto) 818, 821, 825, 826	100,00	100,00	0,00
15	3111	Eigene Abgaben	0,00	0,00	0,00
16	2112, 2113	Ertragsanteile, Gebühren für die Benützung von Gemeindeeinrichtungen und -anlagen	0,00	0,00	0,00
17	333X	Erhaltene Kapitaltransfers (UK 30)	0,00	0,00	0,00
19	Summe 1 (Mittelaufbringung)		248.200,00	248.200,00	0,00
Mittelverwendung (Aufwendungen)					
20	2221, 2222	Gebrauchs- und Verbrauchsgüter, Handelswaren, Verwaltungs- und Betriebsaufwand, Transporte	3.600,00	3.600,00	0,00
21	2223-2225	Miet- und Pachtaufwand, Leasing, PPP, Instandhaltung, sonstige Gebühren	233.500,00	233.500,00	0,00
22	2226	Verluste aus dem Abgang von Anlagevermögen, Rückstellungen für ausstehende Rechnungen nur Gruppe (Konto) 683, 688	0,00	0,00	0,00
23	2231-2233, 2236	Transfers, Kapitaltransfers, Investitions- und Tilgungszuschüsse	0,00	0,00	0,00
24	2234, 2235, 2237	Sonstige Transfers (an private Haushalte, Ausland,...), Pensionen, Rückstellungen Betriebspensionen ohne Gruppe (Konto) 696, 761	0,00	0,00	0,00
25	2211, 2212, 2213	Geldbezüge, Sachbezüge, Dienstgeberbeiträge, Jubiläumzahlungen, Steuern	0,00	0,00	0,00
26	224X	Zinsaufwand, Dividenden ohne Gruppe (Konto) 652, 654, 655, 658, 682, 694, 697, 699	100,00	100,00	0,00
29	Summe 2 (Mittelverwendung)		237.200,00	237.200,00	0,00

Voranschlag 2023

Anlage 5b - Voranschlagsquerschnitt (Gemeinden)

VQS LNR	Zuordnung der MVAG	UK / Bezeichnung Anmerkungen	Gesamthaushalt	Haushalt ohne Quasi-KG	Quasi-KG (*)
Vermögensbildung (Sachanlagevermögen), inkl. Vorräte					
30	341X	Immaterielle Vermögenswerte und Sachanlagen (Zugang) ohne Gruppe (Konto) 080-083	11.000,00	11.000,00	0,00
31	331X	Immaterielle Vermögenswerte und Sachanlagen (Abgang) ohne Gruppe (Konto) 080-083, 800-806	0,00	0,00	0,00
32	3221	Vorräte (Saldo) ohne Unterklasse 40-48	0,00	0,00	0,00
39	Summe 3 (Vermögensbildung)		11.000,00	11.000,00	0,00
49	Saldo = Summe 1 - Summe 2 - Summe 3		0,00	0,00	0,00
50	Überrechnung Quasi-KG außerhalb des Sektors Staat gemäß ESVG		n.a.	n.a.	0,00
59	Finanzierungssaldo (Voranschlag)		n.a.	0,00	n.a.
60	Erläuterungen der Gebietskörperschaft				

Legende:

(*) Abschnitte 85 und 86

Voranschlag 2023
Stellenplan für den Gesamthaushalt

Gr	Personenkreis/Fonds	Gruppe/Klasse/Stufe	Köpfe	VZÄ	Köpfe	VZÄ	Köpfe	VZÄ
-----------	----------------------------	----------------------------	--------------	------------	--------------	------------	--------------	------------

Keine Einträge vorhanden.

Voranschlag 2023
Anlage 6a - Nachweis über Transferzahlungen

Transferzahlung von/an	Art	Summe Einzahlungen	Summe Auszahlungen
Bund, Bundesfonds, Bundeskammern			
	Kapitaltransfers	0,00	0,00
	laufende Transfers	0,00	0,00
Länder, Landesfonds, Landeskammern			
	Kapitaltransfers	0,00	0,00
	laufende Transfers	36.000,00	0,00
Gemeinden, Gemeindeverbände, Gemeindefonds			
	Kapitaltransfers	0,00	0,00
	laufende Transfers	197.400,00	0,00
Sozialversicherungsträger			
	Kapitaltransfers	0,00	0,00
	laufende Transfers	0,00	0,00
sonst. Träger des öffentlichen Rechts			
	Kapitaltransfers	0,00	0,00
	laufende Transfers	0,00	0,00
Gesamtsummen	Kapitaltransfers	0,00	0,00
	laufende Transfers	233.400,00	0,00

Voranschlag 2023**Anlage 6b - Nachweis über Haushaltsrücklagen und Zahlungsmittelreserven**

Nummer	Art / Verwendungszweck / Geldinstitut / IBAN	Fonds	Konto	Stand am	Veränderungen		Stand am	Zahlungsmittelreserven	
				31.12.2022	Zuführungen	Entnahmen	31.12.2023	31.12.2022	31.12.2023

Keine Einträge vorhanden.

Voranschlag 2023**Anlage 6c - Einzelnachweis über Finanzschulden und Schuldendienst gem. § 32**

Nummer	Bezeichnung	Stand am	Zugang	Tilgung	Summe			Stand am	Netto-
		31.12.2022			Zinsen	Schuldendienst	Ersätze	31.12.2023	Schuldendienst
1. Darlehen für Investitionszwecke									
1.1 ... von Trägern des öffentlichen Rechts									
1.1.1 ... von Bund, Bundesfonds, Bundeskammern									
1.1.2 ... von Ländern, Landesfonds, Landeskammern									
1.1.3 ... von Gemeinden, Gemeindeverbänden, Gemeindefonds									
1.1.4 ... von Sozialversicherungsträgern									
1.1.5 ... von sonstigen Trägern öffentlichen Rechts									
1.2 ... von Beteiligungen der Gebietskörperschaft (ohne Finanzunternehmen)									
1.3 ... von Unternehmen (ohne Beteiligungen und ohne Finanzunternehmen)									
1.4 ... von Finanzunternehmen									
1.4.1 ... im Inland									
1.4.2 ... im Ausland									
1.5 ... von Sonstigen									
Summe	1. Darlehen für Investitionszwecke	0,00	0,00	0,00	0,00	0,00	0,00	0,00	0,00
2. Finanzschulden für den laufenden Aufwand									
2.1 ... von Trägern des öffentlichen Rechts									
2.1.1 ... von Bund, Bundesfonds, Bundeskammern									
2.1.2 ... von Ländern, Landesfonds, Landeskammern									
2.1.3 ... von Gemeinden, Gemeindeverbänden, Gemeindefonds									
2.1.4 ... von Sozialversicherungsträgern									
2.1.5 ... von sonstigen Trägern öffentlichen Rechts									
2.2 ... von Beteiligungen der Gebietskörperschaft (ohne Finanzunternehmen)									
2.3 ... von Unternehmen (ohne Beteiligungen und ohne Finanzunternehmen)									
2.4 ... von Finanzunternehmen									

Voranschlag 2023**Anlage 6c - Einzelnachweis über Finanzschulden und Schuldendienst gem. § 32**

Nummer	Bezeichnung	Stand am	Zugang	Tilgung	Zinsen	Summe	Ersätze	Stand am	Netto-
		31.12.2022				Schuldendienst		31.12.2023	Schuldendienst
2.4.1	... im Inland								
2.4.2	... im Ausland								
2.5	... von Sonstigen								
Summe	2. Finanzschulden für den laufenden Aufwand	0,00	0,00	0,00	0,00	0,00	0,00	0,00	0,00
Summe	1. & 2. Investitionszwecke & laufender Aufwand	0,00	0,00	0,00	0,00	0,00	0,00	0,00	0,00
Summe	ohne 85-89	0,00	0,00	0,00	0,00	0,00	0,00	0,00	0,00

Voranschlag 2023
Anlage 6f - Nachweis über haushaltsinterne Vergütungen

Grp.	Bezeichnung	Erträge	Aufwendungen
0	Vertretungskörper und allgemeine Verwaltung	0,00	0,00
1	Öffentliche Ordnung und Sicherheit	0,00	0,00
2	Unterricht, Erziehung, Sport und Wissenschaft	0,00	0,00
3	Kunst, Kultur und Kultus	0,00	0,00
4	Soziale Wohlfahrt und Wohnbauförderung	0,00	0,00
5	Gesundheit	0,00	0,00
6	Straßen-und Wasserbau, Verkehr	0,00	0,00
7	Wirtschaftsförderung	0,00	0,00
8	Dienstleistungen	0,00	0,00
9	Finanzwirtschaft	0,00	0,00
Summe		0,00	0,00

Voranschlag 2023

Anlage 6r - Haftungsnachweis

Nummer	Bezeichnung	Laufzeit	Haftungs- rahmen	Stand am 31.12.2022	Zugänge	Abgänge	Stand am 31.12.2023	davon Umklassifizier.
Teil A - Haftungspositionen relevant iSd Art. 15a Vereinbarung HOG								
Untergruppe 1 - Haftungen für Kredite und Finanzinstitute								
Untergruppe 2 - Grundbücherlich besicherte Haftungen von Wohnbau-Darlehen								
Untergruppe 3 - Sonstige Wirtschaftshaftungen								
Summe A			0,00	0,00	0,00	0,00	0,00	0,00
Teil A - Haftung der staatlichen, außerbudgetären Einheiten gem. ESVG iSd Art. 15a Vereinbarung HOG								
Untergruppe 1 - Haftungen für Kredite und Finanzinstitute								
Untergruppe 2 - Grundbücherlich besicherte Haftungen von Wohnbau-Darlehen								
Untergruppe 3 - Sonstige Wirtschaftshaftungen								
Summe B			0,00	0,00	0,00	0,00	0,00	0,00
Gesamtsumme Teil A (= Summe A + Summe B)			0,00	0,00	0,00	0,00	0,00	0,00
Haftungsobergrenze							0,00	dav. Passivüberschr.
Ausnützung in % der Haftungsobergrenze							0,00 %	0,00 %
Erläuterungen zu Passivüberschreitungen:								
Teil B - Haftungspositionen nicht relevant iSd Art. 15a Vereinbarung HOG Haftungen der Gebietskörperschaft, welche bereits im Öffentlichen Schuldenstand enthalten sind bzw. für innerstaatliche Haftungen eingegangen worden sind								
Gesamtsumme Teil B			0,00	0,00	0,00	0,00	0,00	0,00

Inhaltsverzeichnis

Ergebnisvoranschlag VA Gesamthaushalt - bereinigt um interne Vergütungen	1
Finanzierungsvoranschlag VA Gesamthaushalt - bereinigt um interne Vergütungen	2
Ergebnisvoranschlag VA Gesamthaushalt - interne Vergütungen enthalten	4
Finanzierungsvoranschlag VA Gesamthaushalt - interne Vergütungen enthalten	5
Bereichsbudget - interne Vergütungen enthalten	7
Detailnachweis - interne Vergütungen enthalten	37
Nachweis der Investitionstätigkeit und deren Finanzierung	50
Teilbericht mehrjährige investive Einzelvorhaben	51
Voranschlagsquerschnitt	53
Stellenplan für den Gesamthaushalt	55
Anlage 6a - Nachweis über Transferzahlungen	56
Anlage 6b - Nachweis über Haushaltsrücklagen und Zahlungsmittelreserven	57
Anlage 6c - Einzelnachweis über Finanzschulden und Schuldendienst gem. § 32	58
Anlage 6f - Nachweis über haushaltsinterne Vergütungen	60
Anlage 6r - Haftungsnachweis	61

Inhaltsverzeichnis

Zusätzliche Bestandteile, Anlagen und Beilagen des Voranschlags 2023:

Vorbericht 2-5

Anmerkung zu den zusätzlichen Anlagen:

Diese sind jene Anlagen, welche im Hauptwerk des Rechnungsabschlusses nicht automatisch erstellt und somit separat ausgedruckt wurden.

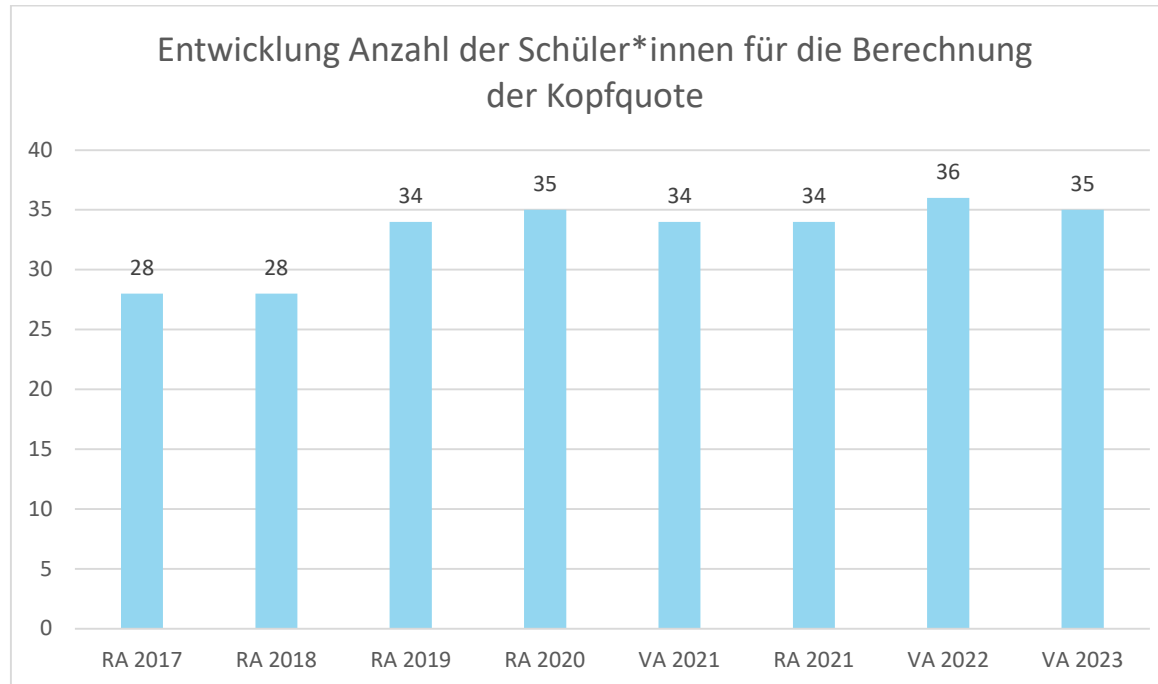
Erstellungsdatum: 18.10.2022

Allgemeine Information: Alle Beträge in Euro

Entwicklung des Schuldenstandes

Der Sonderschulverband Mistelbach ist schuldenfrei.

Entwicklung Anzahl der Schüler*innen für die Berechnung der Kopfquote



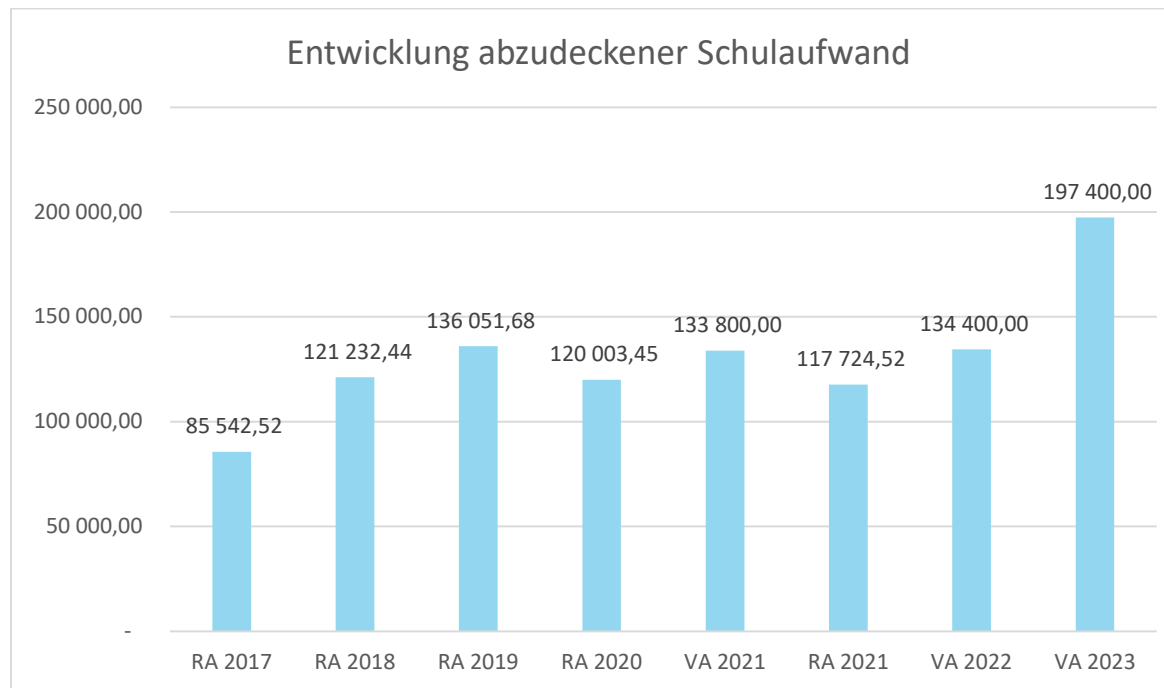
Erläuterung:

Ermittlung der Anzahl der Schüler*innen für die Berechnung der Kopfquote des Voranschlages:

Ausschlaggebend sind die zu Schulbeginn eingeschriebenen Schüler*innen je beteiligter Gemeinde.

Ermittlung der Anzahl der Schüler*innen für den Rechnungsabschluss:

Ausschlaggebend sind die zum 1. Jänner des Haushaltsjahres eingeschriebenen Schüler*innen.

Entwicklung abzudeckender Schulaufwand**Erläuterung:**

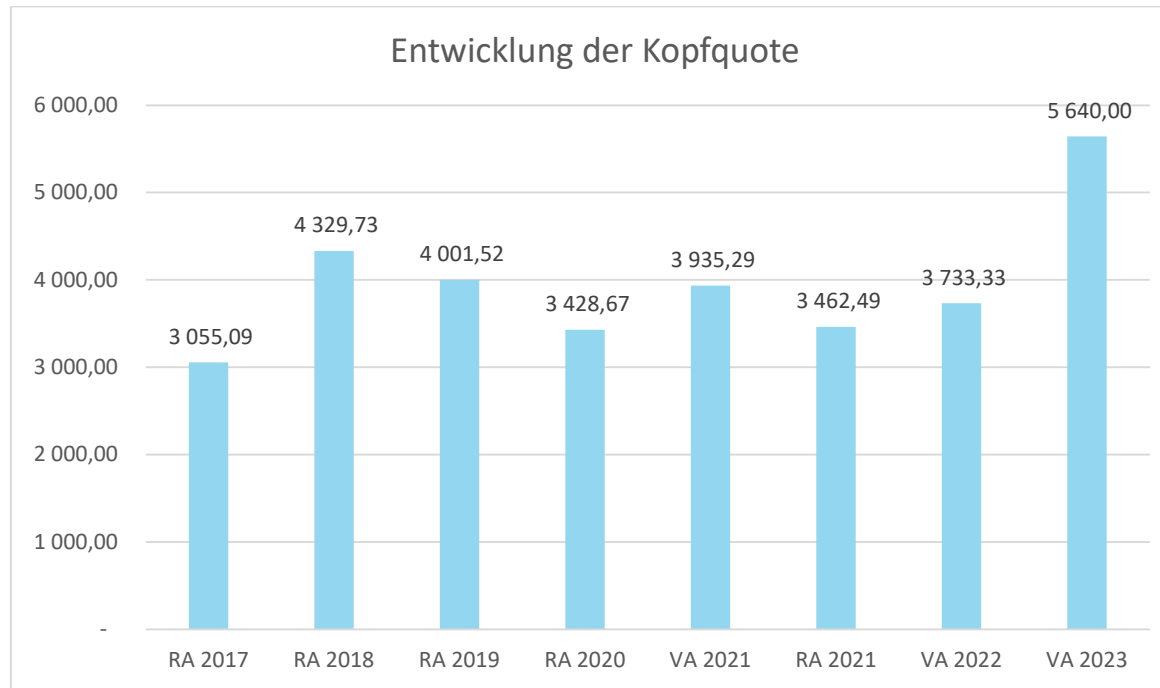
Gesamteinnahmen minus Gesamtausgaben (Finanzierungshaushalt) ergibt den abzudeckenden Schulaufwand.

Der nicht gedeckte Schulaufwand wird gem. § 47 Abs. 1, 2 und 3 des NÖ Pflichtschulgesetzes durch Schulumlagen bzw. Schulerhaltungsbeiträge abgedeckt.

Die Schulumlagen und Schulerhaltungsbeiträge sind gem. § 47 Abs. 1, 2 und 3 des NÖ Pflichtschulgesetzes in vier Teilen zum 1. Jänner, 1. April, 1. Juli und 1. Oktober fällig.

Gemäß § 47 Abs. 1, 2 und 3 des NÖ Pflichtschulgesetzes ist bei der Erstellung des Rechnungsabschlusses der Schulaufwand endgültig nach dem Verhältnis der zum 1. Jänner eingeschriebenen Schüle*innen aufzuteilen und die Höhe der von den zur Schulgemeinde gehörigen Gemeinden zu entrichtenden Schulumlagen sowie der von den sonstigen beteiligten Gemeinden zu entrichtenden Schulerhaltungsbeiträge zu ermitteln.

Entwicklung der Kopfquote



Erläuterung:

Abzudeckender Schulaufwand geteilt durch die Gesamtanzahl der Schüler*innen ergibt die Kopfquote.

Abzudeckender Schulaufwand	:	Anzahl Schüler*innen	=	Kopfquote
197.400,00	:	35	=	5.640,00