

Mittelschulgemeinde Mistelbach

Hauptplatz 6, 2130 Mistelbach

Voranschlag für das Finanzjahr **2023**

Bezirk	Mistelbach
Behördenkennziffer	429063
Fläche	0,00 ha
Einwohneranzahl	0

Voranschlag 2023

Ergebnisvoranschlag VA Gesamthaushalt - bereinigt um interne Vergütungen

Ebene	Code	Mittelverwendungs- und -aufbringungsgruppe (1.Ebene)	VA 2023	VA 2022	RA 2021
1	211	Erträge aus der operativen Verwaltungstätigkeit	73.100,00	223.800,00	510.968,00
1	212	Erträge aus Transfers	863.100,00	717.200,00	143.611,56
1	213	Finanzerträge	100,00	100,00	12,25
SU	21	Summe Erträge	936.300,00	941.100,00	654.591,81
1	221	Personalaufwand	217.900,00	265.000,00	248.497,62
1	222	Sachaufwand (ohne Transferaufwand)	767.700,00	757.600,00	601.895,15
1	223	Transferaufwand (laufende Transfers und Kapitaltransfers)	0,00	0,00	20.000,00
1	224	Finanzaufwand	500,00	500,00	417,43
SU	22	Summe Aufwendungen	986.100,00	1.023.100,00	870.810,20
SA0	SA0	(0) Nettoergebnis (21-22)	-49.800,00	-82.000,00	-216.218,39
1	230	Entnahmen von Haushaltsrücklagen	0,00	0,00	0,00
1	240	Zuweisung an Haushaltsrücklagen	0,00	0,00	0,00
SA0R	SA0R	Saldo Haushaltsrücklagen	0,00	0,00	0,00
SA00	SA00	Nettoergebnis nach Zuweisung und Entnahmen von HH-Rücklagen	-49.800,00	-82.000,00	-216.218,39

Voranschlag 2023

Finanzierungsvoranschlag VA Gesamthaushalt - bereinigt um interne Vergütungen

Ebene	Code	Mittelverwendungs- und -aufbringungsgruppe (1.Ebene)	VA 2023	VA 2022	RA 2021
1	311	Einzahlungen aus der operativen Verwaltungstätigkeit	73.100,00	223.700,00	510.851,98
1	312	Einzahlungen aus Transfers (ohne Kapitaltransfers)	769.700,00	625.000,00	51.409,88
1	313	Einzahlungen aus Finanzerträgen	100,00	100,00	12,25
SU	31	Summe Einzahlungen operative Gebarung	842.900,00	848.800,00	562.274,11
1	321	Auszahlungen aus Personalaufwand	213.300,00	261.900,00	244.911,31
1	322	Auszahlungen aus Sachaufwand (ohne Transferaufwand)	504.200,00	483.100,00	331.559,48
1	323	Auszahlungen aus Transfers (ohne Kapitaltransfers)	0,00	0,00	20.000,00
1	324	Auszahlungen aus Finanzaufwand	500,00	500,00	417,43
SU	32	Summe Auszahlungen operative Gebarung	718.000,00	745.500,00	596.888,22
SA1	SA1	Saldo (1) Geldfluss aus der Operativen Gebarung (31-32)	124.900,00	103.300,00	-34.614,11
1	331	Einzahlungen aus der Investitionstätigkeit	0,00	0,00	0,00
1	332	Einz. a.d. Rückzahlung von Darlehen u. gewähr. Vorschüssen	0,00	0,00	0,00
1	333	Einzahlungen aus Kapitaltransfers	16.100,00	15.800,00	51.704,64
SU	33	Summe Einzahlungen investive Gebarung	16.100,00	15.800,00	51.704,64
1	341	Auszahlungen aus der Investitionstätigkeit	141.000,00	119.100,00	37.090,53
1	342	Ausz. von gewährten Darlehen sowie gewährten Vorschüssen	0,00	0,00	0,00
1	343	Auszahlungen aus Kapitaltransfers	0,00	0,00	0,00
SU	34	Summe Auszahlungen investive Gebarung	141.000,00	119.100,00	37.090,53
SA2	SA2	Saldo (2) Geldfluss aus der Investiven Gebarung (33-34)	-124.900,00	-103.300,00	14.614,11
SA3	SA3	Saldo (3) Nettofinanzierungssaldo (SA1+SA2)	0,00	0,00	-20.000,00

Voranschlag 2023
Finanzierungsvoranschlag VA Gesamthaushalt - bereinigt um interne Vergütungen

Ebene	Code	Mittelverwendungs- und -aufbringungsgruppe (1.Ebene)	VA 2023	VA 2022	RA 2021
1	351	Einzahlungen aus der Aufnahme von Finanzschulden	0,00	0,00	0,00
1	353	Einz. infolge Kapitaltausch b. derivat. Fin.instr. m.Grundg.	0,00	0,00	0,00
1	355	Einzahlungen aus dem Abgang von Finanzinstrumenten	0,00	0,00	0,00
SU	35	Summe Einzahlungen aus der Finanzierungstätigkeit	0,00	0,00	0,00
1	361	Auszahlungen aus der Tilgung von Finanzschulden	0,00	0,00	0,00
1	363	Ausz. infolge Kapitaltausch b. derivat. Fin.instr. m.Grundg.	0,00	0,00	0,00
1	365	Auszahlungen für den Erwerb von Finanzinstrumenten	0,00	0,00	0,00
SU	36	Summe Auszahlungen aus der Finanzierungstätigkeit	0,00	0,00	0,00
SA4	SA4	Saldo (4) Geldfluss aus der Finanzierungstätigkeit (35-36)	0,00	0,00	0,00
SA5	SA5	Saldo (5) Geldfluss aus VA-wirksamer Gebarung (SA3+SA4)	0,00	0,00	-20.000,00
1	370	Einzahlungen aus operativer Gebarung für investive Vorhaben	0,00	0,00	0,00
1	380	Auszahlungen aus operativer Gebarung für investive Vorhaben	0,00	0,00	0,00
SA51	SA51	Saldo Geldfluss aus operativer Gebarung für invest. Vorhaben	0,00	0,00	0,00

Voranschlag 2023
Ergebnisvoranschlag VA Gesamthaushalt - interne Vergütungen enthalten

Ebene	Code	Mittelverwendungs- und -aufbringungsgruppe (1.Ebene)	VA 2023	VA 2022	RA 2021
1	211	Erträge aus der operativen Verwaltungstätigkeit	73.100,00	223.800,00	510.968,00
1	212	Erträge aus Transfers	863.100,00	717.200,00	143.611,56
1	213	Finanzerträge	100,00	100,00	12,25
SU	21	Summe Erträge	936.300,00	941.100,00	654.591,81
1	221	Personalaufwand	217.900,00	265.000,00	248.497,62
1	222	Sachaufwand (ohne Transferaufwand)	767.700,00	757.600,00	601.895,15
1	223	Transferaufwand (laufende Transfers und Kapitaltransfers)	0,00	0,00	20.000,00
1	224	Finanzaufwand	500,00	500,00	417,43
SU	22	Summe Aufwendungen	986.100,00	1.023.100,00	870.810,20
SA0	SA0	(0) Nettoergebnis (21-22)	-49.800,00	-82.000,00	-216.218,39
1	230	Entnahmen von Haushaltsrücklagen	0,00	0,00	0,00
1	240	Zuweisung an Haushaltsrücklagen	0,00	0,00	0,00
SA0R	SA0R	Saldo Haushaltsrücklagen	0,00	0,00	0,00
SA00	SA00	Nettoergebnis nach Zuweisung und Entnahmen von HH-Rücklagen	-49.800,00	-82.000,00	-216.218,39

Voranschlag 2023
Finanzierungsvoranschlag VA Gesamthaushalt - interne Vergütungen enthalten

Ebene	Code	Mittelverwendungs- und -aufbringungsgruppe (1.Ebene)	VA 2023	VA 2022	RA 2021
1	311	Einzahlungen aus der operativen Verwaltungstätigkeit	73.100,00	223.700,00	510.851,98
1	312	Einzahlungen aus Transfers (ohne Kapitaltransfers)	769.700,00	625.000,00	51.409,88
1	313	Einzahlungen aus Finanzerträgen	100,00	100,00	12,25
SU	31	Summe Einzahlungen operative Gebarung	842.900,00	848.800,00	562.274,11
1	321	Auszahlungen aus Personalaufwand	213.300,00	261.900,00	244.911,31
1	322	Auszahlungen aus Sachaufwand (ohne Transferaufwand)	504.200,00	483.100,00	331.559,48
1	323	Auszahlungen aus Transfers (ohne Kapitaltransfers)	0,00	0,00	20.000,00
1	324	Auszahlungen aus Finanzaufwand	500,00	500,00	417,43
SU	32	Summe Auszahlungen operative Gebarung	718.000,00	745.500,00	596.888,22
SA1	SA1	Saldo (1) Geldfluss aus der Operativen Gebarung (31-32)	124.900,00	103.300,00	-34.614,11
1	331	Einzahlungen aus der Investitionstätigkeit	0,00	0,00	0,00
1	332	Einz. a.d. Rückzahlung von Darlehen u. gewähr. Vorschüssen	0,00	0,00	0,00
1	333	Einzahlungen aus Kapitaltransfers	16.100,00	15.800,00	51.704,64
SU	33	Summe Einzahlungen investive Gebarung	16.100,00	15.800,00	51.704,64
1	341	Auszahlungen aus der Investitionstätigkeit	141.000,00	119.100,00	37.090,53
1	342	Ausz. von gewährten Darlehen sowie gewährten Vorschüssen	0,00	0,00	0,00
1	343	Auszahlungen aus Kapitaltransfers	0,00	0,00	0,00
SU	34	Summe Auszahlungen investive Gebarung	141.000,00	119.100,00	37.090,53
SA2	SA2	Saldo (2) Geldfluss aus der Investiven Gebarung (33-34)	-124.900,00	-103.300,00	14.614,11
SA3	SA3	Saldo (3) Nettofinanzierungssaldo (SA1+SA2)	0,00	0,00	-20.000,00

Voranschlag 2023
Finanzierungsvoranschlag VA Gesamthaushalt - interne Vergütungen enthalten

Ebene	Code	Mittelverwendungs- und -aufbringungsgruppe (1.Ebene)	VA 2023	VA 2022	RA 2021
1	351	Einzahlungen aus der Aufnahme von Finanzschulden	0,00	0,00	0,00
1	353	Einz. infolge Kapitaltausch b. derivat. Fin.instr. m.Grundg.	0,00	0,00	0,00
1	355	Einzahlungen aus dem Abgang von Finanzinstrumenten	0,00	0,00	0,00
SU	35	Summe Einzahlungen aus der Finanzierungstätigkeit	0,00	0,00	0,00
1	361	Auszahlungen aus der Tilgung von Finanzschulden	0,00	0,00	0,00
1	363	Ausz. infolge Kapitaltausch b. derivat. Fin.instr. m.Grundg.	0,00	0,00	0,00
1	365	Auszahlungen für den Erwerb von Finanzinstrumenten	0,00	0,00	0,00
SU	36	Summe Auszahlungen aus der Finanzierungstätigkeit	0,00	0,00	0,00
SA4	SA4	Saldo (4) Geldfluss aus der Finanzierungstätigkeit (35-36)	0,00	0,00	0,00
SA5	SA5	Saldo (5) Geldfluss aus VA-wirksamer Gebarung (SA3+SA4)	0,00	0,00	-20.000,00
1	370	Einzahlungen aus operativer Gebarung für investive Vorhaben	0,00	0,00	0,00
1	380	Auszahlungen aus operativer Gebarung für investive Vorhaben	0,00	0,00	0,00
SA51	SA51	Saldo Geldfluss aus operativer Gebarung für invest. Vorhaben	0,00	0,00	0,00

Voranschlag 2023**Ergebnisvoranschlag VA Bereichsbudget 0 / Vertretungskörper und allgemeine Verwaltung - interne Vergütungen enthalten**

Ebene	Code	Mittelverwendungs- und -aufbringungsgruppe (1. & 2.Ebene)	VA 2023	VA 2022	RA 2021
1	211	Erträge aus der operativen Verwaltungstätigkeit	0,00	0,00	0,00
1	212	Erträge aus Transfers	0,00	0,00	0,00
1	213	Finanzerträge	0,00	0,00	0,00
SU	21	Summe Erträge	0,00	0,00	0,00
1	221	Personalaufwand	0,00	0,00	0,00
2	2221	Gebrauchs- und Verbrauchsgüter, Handelswaren	2.900,00	2.800,00	2.140,80
2	2222	Verwaltungs- und Betriebsaufwand	200,00	200,00	73,03
2	2223	Leasing- und Mietaufwand	10.000,00	9.100,00	9.129,95
2	2225	Sonstiger Sachaufwand	43.500,00	34.500,00	32.387,84
1	222	Sachaufwand (ohne Transferaufwand)	56.600,00	46.600,00	43.731,62
1	223	Transferaufwand (laufende Transfers und Kapitaltransfers)	0,00	0,00	0,00
1	224	Finanzaufwand	0,00	0,00	0,00
SU	22	Summe Aufwendungen	56.600,00	46.600,00	43.731,62
SA0	SA0	(0) Nettoergebnis (21-22)	-56.600,00	-46.600,00	-43.731,62
1	230	Entnahmen von Haushaltsrücklagen	0,00	0,00	0,00
1	240	Zuweisung an Haushaltsrücklagen	0,00	0,00	0,00
SA0R	SA0R	Saldo Haushaltsrücklagen	0,00	0,00	0,00
SA00	SA00	Nettoergebnis nach Zuweisung und Entnahmen von HH-Rücklagen	-56.600,00	-46.600,00	-43.731,62

Voranschlag 2023**Finanzierungsvoranschlag VA Bereichsbudget 0 / Vertretungskörper und allgemeine Verwaltung - interne Vergütungen enthalten**

Ebene	Code	Mittelverwendungs- und -aufbringungsgruppe (1. & 2.Ebene)	VA 2023	VA 2022	RA 2021
1	311	Einzahlungen aus der operativen Verwaltungstätigkeit	0,00	0,00	0,00
1	312	Einzahlungen aus Transfers (ohne Kapitaltransfers)	0,00	0,00	0,00
1	313	Einzahlungen aus Finanzerträgen	0,00	0,00	0,00
SU	31	Summe Einzahlungen operative Gebarung	0,00	0,00	0,00
1	321	Auszahlungen aus Personalaufwand	0,00	0,00	0,00
2	3221	Auszahlungen für Gebrauchs- u. Verbrauchsgüter, Handelswaren	2.900,00	2.800,00	2.140,80
2	3222	Auszahlungen für Verwaltungs- und Betriebsaufwand	200,00	200,00	73,03
2	3223	Auszahlungen für Leasing- und Mietaufwand	10.000,00	9.100,00	9.129,95
2	3225	Sonstige Auszahlungen aus Sachaufwand	43.500,00	34.500,00	32.387,84
1	322	Auszahlungen aus Sachaufwand (ohne Transferaufwand)	56.600,00	46.600,00	43.731,62
1	323	Auszahlungen aus Transfers (ohne Kapitaltransfers)	0,00	0,00	0,00
1	324	Auszahlungen aus Finanzaufwand	0,00	0,00	0,00
SU	32	Summe Auszahlungen operative Gebarung	56.600,00	46.600,00	43.731,62
SA1	SA1	Saldo (1) Geldfluss aus der Operativen Gebarung (31-32)	-56.600,00	-46.600,00	-43.731,62
1	331	Einzahlungen aus der Investitionstätigkeit	0,00	0,00	0,00
1	332	Einz. a.d. Rückzahlung von Darlehen u. gewähr. Vorschüssen	0,00	0,00	0,00
1	333	Einzahlungen aus Kapitaltransfers	0,00	0,00	0,00
SU	33	Summe Einzahlungen investive Gebarung	0,00	0,00	0,00
1	341	Auszahlungen aus der Investitionstätigkeit	0,00	0,00	0,00
1	342	Ausz. von gewährten Darlehen sowie gewährten Vorschüssen	0,00	0,00	0,00
1	343	Auszahlungen aus Kapitaltransfers	0,00	0,00	0,00
SU	34	Summe Auszahlungen investive Gebarung	0,00	0,00	0,00

Voranschlag 2023**Finanzierungsvoranschlag VA Bereichsbudget 0 / Vertretungskörper und allgemeine Verwaltung - interne Vergütungen enthalten**

Ebene	Code	Mittelverwendungs- und -aufbringungsgruppe (1. & 2.Ebene)	VA 2023	VA 2022	RA 2021
SA2	SA2	Saldo (2) Geldfluss aus der Investiven Gebarung (33-34)	0,00	0,00	0,00
SA3	SA3	Saldo (3) Nettofinanzierungssaldo (SA1+SA2)	-56.600,00	-46.600,00	-43.731,62
1	351	Einzahlungen aus der Aufnahme von Finanzschulden	0,00	0,00	0,00
1	353	Einz. infolge Kapitaltausch b. derivat. Fin.instr. m.Grundg.	0,00	0,00	0,00
1	355	Einzahlungen aus dem Abgang von Finanzinstrumenten	0,00	0,00	0,00
SU	35	Summe Einzahlungen aus der Finanzierungstätigkeit	0,00	0,00	0,00
1	361	Auszahlungen aus der Tilgung von Finanzschulden	0,00	0,00	0,00
1	363	Ausz. infolge Kapitaltausch b. derivat. Fin.instr. m.Grundg.	0,00	0,00	0,00
1	365	Auszahlungen für den Erwerb von Finanzinstrumenten	0,00	0,00	0,00
SU	36	Summe Auszahlungen aus der Finanzierungstätigkeit	0,00	0,00	0,00
SA4	SA4	Saldo (4) Geldfluss aus der Finanzierungstätigkeit (35-36)	0,00	0,00	0,00
SA5	SA5	Saldo (5) Geldfluss aus VA-wirksamer Gebarung (SA3+SA4)	-56.600,00	-46.600,00	-43.731,62
1	370	Einzahlungen aus operativer Gebarung für investive Vorhaben	0,00	0,00	0,00
1	380	Auszahlungen aus operativer Gebarung für investive Vorhaben	0,00	0,00	0,00
SA51	SA51	Saldo Geldfluss aus operativer Gebarung für invest. Vorhaben	0,00	0,00	0,00

Voranschlag 2023**Ergebnisvoranschlag VA Bereichsbudget 1 / Öffentliche Ordnung und Sicherheit - interne Vergütungen enthalten**

Ebene	Code	Mittelverwendungs- und -aufbringungsgruppe (1. & 2.Ebene)	VA 2023	VA 2022	RA 2021
1	211	Erträge aus der operativen Verwaltungstätigkeit	0,00	0,00	0,00
1	212	Erträge aus Transfers	0,00	0,00	0,00
1	213	Finanzerträge	0,00	0,00	0,00
SU	21	Summe Erträge	0,00	0,00	0,00
1	221	Personalaufwand	0,00	0,00	0,00
1	222	Sachaufwand (ohne Transferaufwand)	0,00	0,00	0,00
1	223	Transferaufwand (laufende Transfers und Kapitaltransfers)	0,00	0,00	0,00
1	224	Finanzaufwand	0,00	0,00	0,00
SU	22	Summe Aufwendungen	0,00	0,00	0,00
SA0	SA0	(0) Nettoergebnis (21-22)	0,00	0,00	0,00
1	230	Entnahmen von Haushaltsrücklagen	0,00	0,00	0,00
1	240	Zuweisung an Haushaltsrücklagen	0,00	0,00	0,00
SA0R	SA0R	Saldo Haushaltsrücklagen	0,00	0,00	0,00
SA00	SA00	Nettoergebnis nach Zuweisung und Entnahmen von HH-Rücklagen	0,00	0,00	0,00

Voranschlag 2023**Finanzierungsvoranschlag VA Bereichsbudget 1 / Öffentliche Ordnung und Sicherheit - interne Vergütungen enthalten**

Ebene	Code	Mittelverwendungs- und -aufbringungsgruppe (1. & 2.Ebene)	VA 2023	VA 2022	RA 2021
1	311	Einzahlungen aus der operativen Verwaltungstätigkeit	0,00	0,00	0,00
1	312	Einzahlungen aus Transfers (ohne Kapitaltransfers)	0,00	0,00	0,00
1	313	Einzahlungen aus Finanzerträgen	0,00	0,00	0,00
SU	31	Summe Einzahlungen operative Gebarung	0,00	0,00	0,00
1	321	Auszahlungen aus Personalaufwand	0,00	0,00	0,00
1	322	Auszahlungen aus Sachaufwand (ohne Transferaufwand)	0,00	0,00	0,00
1	323	Auszahlungen aus Transfers (ohne Kapitaltransfers)	0,00	0,00	0,00
1	324	Auszahlungen aus Finanzaufwand	0,00	0,00	0,00
SU	32	Summe Auszahlungen operative Gebarung	0,00	0,00	0,00
SA1	SA1	Saldo (1) Geldfluss aus der Operativen Gebarung (31-32)	0,00	0,00	0,00
1	331	Einzahlungen aus der Investitionstätigkeit	0,00	0,00	0,00
1	332	Einz. a.d. Rückzahlung von Darlehen u. gewähr. Vorschüssen	0,00	0,00	0,00
1	333	Einzahlungen aus Kapitaltransfers	0,00	0,00	0,00
SU	33	Summe Einzahlungen investive Gebarung	0,00	0,00	0,00
1	341	Auszahlungen aus der Investitionstätigkeit	0,00	0,00	0,00
1	342	Ausz. von gewährten Darlehen sowie gewährten Vorschüssen	0,00	0,00	0,00
1	343	Auszahlungen aus Kapitaltransfers	0,00	0,00	0,00
SU	34	Summe Auszahlungen investive Gebarung	0,00	0,00	0,00
SA2	SA2	Saldo (2) Geldfluss aus der Investiven Gebarung (33-34)	0,00	0,00	0,00
SA3	SA3	Saldo (3) Nettofinanzierungssaldo (SA1+SA2)	0,00	0,00	0,00

Voranschlag 2023**Finanzierungsvoranschlag VA Bereichsbudget 1 / Öffentliche Ordnung und Sicherheit - interne Vergütungen enthalten**

Ebene	Code	Mittelverwendungs- und -aufbringungsgruppe (1. & 2.Ebene)	VA 2023	VA 2022	RA 2021
1	351	Einzahlungen aus der Aufnahme von Finanzschulden	0,00	0,00	0,00
1	353	Einz. infolge Kapitaltausch b. derivat. Fin.instr. m.Grundg.	0,00	0,00	0,00
1	355	Einzahlungen aus dem Abgang von Finanzinstrumenten	0,00	0,00	0,00
SU	35	Summe Einzahlungen aus der Finanzierungstätigkeit	0,00	0,00	0,00
1	361	Auszahlungen aus der Tilgung von Finanzschulden	0,00	0,00	0,00
1	363	Ausz. infolge Kapitaltausch b. derivat. Fin.instr. m.Grundg.	0,00	0,00	0,00
1	365	Auszahlungen für den Erwerb von Finanzinstrumenten	0,00	0,00	0,00
SU	36	Summe Auszahlungen aus der Finanzierungstätigkeit	0,00	0,00	0,00
SA4	SA4	Saldo (4) Geldfluss aus der Finanzierungstätigkeit (35-36)	0,00	0,00	0,00
SA5	SA5	Saldo (5) Geldfluss aus VA-wirksamer Gebarung (SA3+SA4)	0,00	0,00	0,00
1	370	Einzahlungen aus operativer Gebarung für investive Vorhaben	0,00	0,00	0,00
1	380	Auszahlungen aus operativer Gebarung für investive Vorhaben	0,00	0,00	0,00
SA51	SA51	Saldo Geldfluss aus operativer Gebarung für invest. Vorhaben	0,00	0,00	0,00

Voranschlag 2023**Ergebnisvoranschlag VA Bereichsbudget 2 / Unterricht, Erziehung, Sport und Wissenschaft - interne Vergütungen enthalten**

Ebene	Code	Mittelverwendungs- und -aufbringungsgruppe (1. & 2.Ebene)	VA 2023	VA 2022	RA 2021
2	2114	Erträge aus Leistungen	11.600,00	34.600,00	464.217,01
2	2115	Erträge aus Besitz und wirtschaftlicher Tätigkeit	12.000,00	12.000,00	8.474,15
2	2116	Erträge aus Veräußerung und sonstige Erträge	100,00	131.000,00	36,00
2	2117	Nicht finanzierungswirksame operative Erträge	0,00	100,00	116,02
1	211	Erträge aus der operativen Verwaltungstätigkeit	23.700,00	177.700,00	472.843,18
2	2121	Transferertrag von Trägern des öffentlichen Rechts	769.700,00	625.000,00	51.409,88
2	2127	Nicht finanzierungswirksamer Transferertrag	93.400,00	92.200,00	92.201,68
1	212	Erträge aus Transfers	863.100,00	717.200,00	143.611,56
1	213	Finanzerträge	0,00	0,00	0,00
SU	21	Summe Erträge	886.800,00	894.900,00	616.454,74
2	2211	Personalaufwand (Bezüge, Nebengeb., Mehrleistungen)	163.700,00	211.000,00	196.529,92
2	2212	Gesetzlicher und freiwilliger Sozialaufwand	49.600,00	50.900,00	48.381,39
2	2214	Nicht finanzierungswirksamer Personalaufwand	4.600,00	3.100,00	3.586,31
1	221	Personalaufwand	217.900,00	265.000,00	248.497,62
2	2221	Gebrauchs- und Verbrauchsgüter, Handelswaren	40.300,00	39.900,00	26.730,99
2	2222	Verwaltungs- und Betriebsaufwand	207.600,00	136.200,00	104.036,56
2	2223	Leasing- und Mietaufwand	4.000,00	4.000,00	450,00
2	2224	Instandhaltung	81.500,00	155.000,00	59.982,67
2	2225	Sonstiger Sachaufwand	107.900,00	95.100,00	90.379,96
2	2226	Nicht finanzierungswirksamer Sachaufwand	263.500,00	274.500,00	270.335,67
1	222	Sachaufwand (ohne Transferaufwand)	704.800,00	704.700,00	551.915,85
2	2231	Transferaufwand an Träger des öffentlichen Rechts	0,00	0,00	20.000,00
1	223	Transferaufwand (laufende Transfers und Kapitaltransfers)	0,00	0,00	20.000,00
1	224	Finanzaufwand	0,00	0,00	0,00
SU	22	Summe Aufwendungen	922.700,00	969.700,00	820.413,47

Voranschlag 2023**Ergebnisvoranschlag VA Bereichsbudget 2 / Unterricht, Erziehung, Sport und Wissenschaft - interne Vergütungen enthalten**

Ebene	Code	Mittelverwendungs- und -aufbringungsgruppe (1. & 2.Ebene)	VA 2023	VA 2022	RA 2021
SA0	SA0	(0) Nettoergebnis (21-22)	-35.900,00	-74.800,00	-203.958,73
1	230	Entnahmen von Haushaltsrücklagen	0,00	0,00	0,00
1	240	Zuweisung an Haushaltsrücklagen	0,00	0,00	0,00
SA0R	SA0R	Saldo Haushaltsrücklagen	0,00	0,00	0,00
SA00	SA00	Nettoergebnis nach Zuweisung und Entnahmen von HH-Rücklagen	-35.900,00	-74.800,00	-203.958,73

Voranschlag 2023**Finanzierungsvoranschlag VA Bereichsbudget 2 / Unterricht, Erziehung, Sport und Wissenschaft - interne Vergütungen enthalten**

Ebene	Code	Mittelverwendungs- und -aufbringungsgruppe (1. & 2.Ebene)	VA 2023	VA 2022	RA 2021
2	3114	Einzahlungen aus Leistungen	11.600,00	34.600,00	464.217,01
2	3115	Einzahlungen aus Besitz und wirtschaftlicher Tätigkeit	12.000,00	12.000,00	8.474,15
2	3116	Einzahlungen aus Veräußerung von GWG und sonst. Einzahlungen	100,00	131.000,00	36,00
1	311	Einzahlungen aus der operativen Verwaltungstätigkeit	23.700,00	177.600,00	472.727,16
2	3121	Transferzahlungen von Trägern des öffentlichen Rechts	769.700,00	625.000,00	51.409,88
1	312	Einzahlungen aus Transfers (ohne Kapitaltransfers)	769.700,00	625.000,00	51.409,88
1	313	Einzahlungen aus Finanzerträgen	0,00	0,00	0,00
SU	31	Summe Einzahlungen operative Gebarung	793.400,00	802.600,00	524.137,04
2	3211	Ausz. für Personalaufw. Bezüge, Nebengeb., Mehrleist.vergüt.	163.700,00	211.000,00	196.529,92
2	3212	Auszahlungen für gesetzliche und freiw. Sozialaufwendungen	49.600,00	50.900,00	48.381,39
1	321	Auszahlungen aus Personalaufwand	213.300,00	261.900,00	244.911,31
2	3221	Auszahlungen für Gebrauchs- u. Verbrauchsgüter, Handelswaren	40.300,00	39.900,00	26.730,99
2	3222	Auszahlungen für Verwaltungs- und Betriebsaufwand	207.600,00	136.200,00	104.036,56
2	3223	Auszahlungen für Leasing- und Mietaufwand	4.000,00	4.000,00	450,00
2	3224	Auszahlungen für Instandhaltung	81.500,00	155.000,00	59.982,67
2	3225	Sonstige Auszahlungen aus Sachaufwand	107.900,00	95.100,00	90.379,96
1	322	Auszahlungen aus Sachaufwand (ohne Transferaufwand)	441.300,00	430.200,00	281.580,18
2	3231	Transferzahlungen an Träger des öffentlichen Rechts	0,00	0,00	20.000,00
1	323	Auszahlungen aus Transfers (ohne Kapitaltransfers)	0,00	0,00	20.000,00
1	324	Auszahlungen aus Finanzaufwand	0,00	0,00	0,00
SU	32	Summe Auszahlungen operative Gebarung	654.600,00	692.100,00	546.491,49
SA1	SA1	Saldo (1) Geldfluss aus der Operativen Gebarung (31-32)	138.800,00	110.500,00	-22.354,45
1	331	Einzahlungen aus der Investitionstätigkeit	0,00	0,00	0,00

Voranschlag 2023**Finanzierungsvoranschlag VA Bereichsbudget 2 / Unterricht, Erziehung, Sport und Wissenschaft - interne Vergütungen enthalten**

Ebene	Code	Mittelverwendungs- und -aufbringungsgruppe (1. & 2.Ebene)	VA 2023	VA 2022	RA 2021
1	332	Einz. a.d. Rückzahlung von Darlehen u. gewähr. Vorschüssen	0,00	0,00	0,00
2	3331	Kapitaltransferzahlungen von Trägern des öffentlichen Rechts	16.100,00	15.800,00	51.704,64
1	333	Einzahlungen aus Kapitaltransfers	16.100,00	15.800,00	51.704,64
SU	33	Summe Einzahlungen investive Gebarung	16.100,00	15.800,00	51.704,64
2	3413	Auszahlungen für den Erwerb von Gebäuden und Bauten	95.000,00	0,00	0,00
2	3415	Ausz. f.d. Erwerb von Amts-, Betriebs- u.Geschäftsausstatt.	46.000,00	119.100,00	37.090,53
1	341	Auszahlungen aus der Investitionstätigkeit	141.000,00	119.100,00	37.090,53
1	342	Ausz. von gewährten Darlehen sowie gewährten Vorschüssen	0,00	0,00	0,00
1	343	Auszahlungen aus Kapitaltransfers	0,00	0,00	0,00
SU	34	Summe Auszahlungen investive Gebarung	141.000,00	119.100,00	37.090,53
SA2	SA2	Saldo (2) Geldfluss aus der Investiven Gebarung (33-34)	-124.900,00	-103.300,00	14.614,11
SA3	SA3	Saldo (3) Nettofinanzierungssaldo (SA1+SA2)	13.900,00	7.200,00	-7.740,34
1	351	Einzahlungen aus der Aufnahme von Finanzschulden	0,00	0,00	0,00
1	353	Einz. infolge Kapitaltausch b. derivat. Fin.instr. m.Grundg.	0,00	0,00	0,00
1	355	Einzahlungen aus dem Abgang von Finanzinstrumenten	0,00	0,00	0,00
SU	35	Summe Einzahlungen aus der Finanzierungstätigkeit	0,00	0,00	0,00
1	361	Auszahlungen aus der Tilgung von Finanzschulden	0,00	0,00	0,00
1	363	Ausz. infolge Kapitaltausch b. derivat. Fin.instr. m.Grundg.	0,00	0,00	0,00
1	365	Auszahlungen für den Erwerb von Finanzinstrumenten	0,00	0,00	0,00
SU	36	Summe Auszahlungen aus der Finanzierungstätigkeit	0,00	0,00	0,00

Voranschlag 2023**Finanzierungsvoranschlag VA Bereichsbudget 2 / Unterricht, Erziehung, Sport und Wissenschaft - interne Vergütungen enthalten**

Ebene	Code	Mittelverwendungs- und -aufbringungsgruppe (1. & 2.Ebene)	VA 2023	VA 2022	RA 2021
SA4	SA4	Saldo (4) Geldfluss aus der Finanzierungstätigkeit (35-36)	0,00	0,00	0,00
SA5	SA5	Saldo (5) Geldfluss aus VA-wirksamer Gebarung (SA3+SA4)	13.900,00	7.200,00	-7.740,34
1	370	Einzahlungen aus operativer Gebarung für investive Vorhaben	0,00	0,00	0,00
1	380	Auszahlungen aus operativer Gebarung für investive Vorhaben	0,00	0,00	0,00
SA51	SA51	Saldo Geldfluss aus operativer Gebarung für invest. Vorhaben	0,00	0,00	0,00

Voranschlag 2023**Ergebnisvoranschlag VA Bereichsbudget 3 / Kunst, Kultur und Kultus - interne Vergütungen enthalten**

Ebene	Code	Mittelverwendungs- und -aufbringungsgruppe (1. & 2.Ebene)	VA 2023	VA 2022	RA 2021
1	211	Erträge aus der operativen Verwaltungstätigkeit	0,00	0,00	0,00
1	212	Erträge aus Transfers	0,00	0,00	0,00
1	213	Finanzerträge	0,00	0,00	0,00
SU	21	Summe Erträge	0,00	0,00	0,00
1	221	Personalaufwand	0,00	0,00	0,00
1	222	Sachaufwand (ohne Transferaufwand)	0,00	0,00	0,00
1	223	Transferaufwand (laufende Transfers und Kapitaltransfers)	0,00	0,00	0,00
1	224	Finanzaufwand	0,00	0,00	0,00
SU	22	Summe Aufwendungen	0,00	0,00	0,00
SA0	SA0	(0) Nettoergebnis (21-22)	0,00	0,00	0,00
1	230	Entnahmen von Haushaltsrücklagen	0,00	0,00	0,00
1	240	Zuweisung an Haushaltsrücklagen	0,00	0,00	0,00
SA0R	SA0R	Saldo Haushaltsrücklagen	0,00	0,00	0,00
SA00	SA00	Nettoergebnis nach Zuweisung und Entnahmen von HH-Rücklagen	0,00	0,00	0,00

Voranschlag 2023**Finanzierungsvoranschlag VA Bereichsbudget 3 / Kunst, Kultur und Kultus - interne Vergütungen enthalten**

Ebene	Code	Mittelverwendungs- und -aufbringungsgruppe (1. & 2.Ebene)	VA 2023	VA 2022	RA 2021
1	311	Einzahlungen aus der operativen Verwaltungstätigkeit	0,00	0,00	0,00
1	312	Einzahlungen aus Transfers (ohne Kapitaltransfers)	0,00	0,00	0,00
1	313	Einzahlungen aus Finanzerträgen	0,00	0,00	0,00
SU	31	Summe Einzahlungen operative Gebarung	0,00	0,00	0,00
1	321	Auszahlungen aus Personalaufwand	0,00	0,00	0,00
1	322	Auszahlungen aus Sachaufwand (ohne Transferaufwand)	0,00	0,00	0,00
1	323	Auszahlungen aus Transfers (ohne Kapitaltransfers)	0,00	0,00	0,00
1	324	Auszahlungen aus Finanzaufwand	0,00	0,00	0,00
SU	32	Summe Auszahlungen operative Gebarung	0,00	0,00	0,00
SA1	SA1	Saldo (1) Geldfluss aus der Operativen Gebarung (31-32)	0,00	0,00	0,00
1	331	Einzahlungen aus der Investitionstätigkeit	0,00	0,00	0,00
1	332	Einz. a.d. Rückzahlung von Darlehen u. gewähr. Vorschüssen	0,00	0,00	0,00
1	333	Einzahlungen aus Kapitaltransfers	0,00	0,00	0,00
SU	33	Summe Einzahlungen investive Gebarung	0,00	0,00	0,00
1	341	Auszahlungen aus der Investitionstätigkeit	0,00	0,00	0,00
1	342	Ausz. von gewährten Darlehen sowie gewährten Vorschüssen	0,00	0,00	0,00
1	343	Auszahlungen aus Kapitaltransfers	0,00	0,00	0,00
SU	34	Summe Auszahlungen investive Gebarung	0,00	0,00	0,00
SA2	SA2	Saldo (2) Geldfluss aus der Investiven Gebarung (33-34)	0,00	0,00	0,00
SA3	SA3	Saldo (3) Nettofinanzierungssaldo (SA1+SA2)	0,00	0,00	0,00

Voranschlag 2023**Finanzierungsvoranschlag VA Bereichsbudget 3 / Kunst, Kultur und Kultus - interne Vergütungen enthalten**

Ebene	Code	Mittelverwendungs- und -aufbringungsgruppe (1. & 2.Ebene)	VA 2023	VA 2022	RA 2021
1	351	Einzahlungen aus der Aufnahme von Finanzschulden	0,00	0,00	0,00
1	353	Einz. infolge Kapitaltausch b. derivat. Fin.instr. m.Grundg.	0,00	0,00	0,00
1	355	Einzahlungen aus dem Abgang von Finanzinstrumenten	0,00	0,00	0,00
SU	35	Summe Einzahlungen aus der Finanzierungstätigkeit	0,00	0,00	0,00
1	361	Auszahlungen aus der Tilgung von Finanzschulden	0,00	0,00	0,00
1	363	Ausz. infolge Kapitaltausch b. derivat. Fin.instr. m.Grundg.	0,00	0,00	0,00
1	365	Auszahlungen für den Erwerb von Finanzinstrumenten	0,00	0,00	0,00
SU	36	Summe Auszahlungen aus der Finanzierungstätigkeit	0,00	0,00	0,00
SA4	SA4	Saldo (4) Geldfluss aus der Finanzierungstätigkeit (35-36)	0,00	0,00	0,00
SA5	SA5	Saldo (5) Geldfluss aus VA-wirksamer Gebarung (SA3+SA4)	0,00	0,00	0,00
1	370	Einzahlungen aus operativer Gebarung für investive Vorhaben	0,00	0,00	0,00
1	380	Auszahlungen aus operativer Gebarung für investive Vorhaben	0,00	0,00	0,00
SA51	SA51	Saldo Geldfluss aus operativer Gebarung für invest. Vorhaben	0,00	0,00	0,00

Voranschlag 2023**Ergebnisvoranschlag VA Bereichsbudget 4 / Soziale Wohlfahrt und Wohnbauförderung - interne Vergütungen enthalten**

Ebene	Code	Mittelverwendungs- und -aufbringungsgruppe (1. & 2.Ebene)	VA 2023	VA 2022	RA 2021
1	211	Erträge aus der operativen Verwaltungstätigkeit	0,00	0,00	0,00
1	212	Erträge aus Transfers	0,00	0,00	0,00
1	213	Finanzerträge	0,00	0,00	0,00
SU	21	Summe Erträge	0,00	0,00	0,00
1	221	Personalaufwand	0,00	0,00	0,00
1	222	Sachaufwand (ohne Transferaufwand)	0,00	0,00	0,00
1	223	Transferaufwand (laufende Transfers und Kapitaltransfers)	0,00	0,00	0,00
1	224	Finanzaufwand	0,00	0,00	0,00
SU	22	Summe Aufwendungen	0,00	0,00	0,00
SA0	SA0	(0) Nettoergebnis (21-22)	0,00	0,00	0,00
1	230	Entnahmen von Haushaltsrücklagen	0,00	0,00	0,00
1	240	Zuweisung an Haushaltsrücklagen	0,00	0,00	0,00
SA0R	SA0R	Saldo Haushaltsrücklagen	0,00	0,00	0,00
SA00	SA00	Nettoergebnis nach Zuweisung und Entnahmen von HH-Rücklagen	0,00	0,00	0,00

Voranschlag 2023**Finanzierungsvoranschlag VA Bereichsbudget 4 / Soziale Wohlfahrt und Wohnbauförderung - interne Vergütungen enthalten**

Ebene	Code	Mittelverwendungs- und -aufbringungsgruppe (1. & 2.Ebene)	VA 2023	VA 2022	RA 2021
1	311	Einzahlungen aus der operativen Verwaltungstätigkeit	0,00	0,00	0,00
1	312	Einzahlungen aus Transfers (ohne Kapitaltransfers)	0,00	0,00	0,00
1	313	Einzahlungen aus Finanzerträgen	0,00	0,00	0,00
SU	31	Summe Einzahlungen operative Gebarung	0,00	0,00	0,00
1	321	Auszahlungen aus Personalaufwand	0,00	0,00	0,00
1	322	Auszahlungen aus Sachaufwand (ohne Transferaufwand)	0,00	0,00	0,00
1	323	Auszahlungen aus Transfers (ohne Kapitaltransfers)	0,00	0,00	0,00
1	324	Auszahlungen aus Finanzaufwand	0,00	0,00	0,00
SU	32	Summe Auszahlungen operative Gebarung	0,00	0,00	0,00
SA1	SA1	Saldo (1) Geldfluss aus der Operativen Gebarung (31-32)	0,00	0,00	0,00
1	331	Einzahlungen aus der Investitionstätigkeit	0,00	0,00	0,00
1	332	Einz. a.d. Rückzahlung von Darlehen u. gewähr. Vorschüssen	0,00	0,00	0,00
1	333	Einzahlungen aus Kapitaltransfers	0,00	0,00	0,00
SU	33	Summe Einzahlungen investive Gebarung	0,00	0,00	0,00
1	341	Auszahlungen aus der Investitionstätigkeit	0,00	0,00	0,00
1	342	Ausz. von gewährten Darlehen sowie gewährten Vorschüssen	0,00	0,00	0,00
1	343	Auszahlungen aus Kapitaltransfers	0,00	0,00	0,00
SU	34	Summe Auszahlungen investive Gebarung	0,00	0,00	0,00
SA2	SA2	Saldo (2) Geldfluss aus der Investiven Gebarung (33-34)	0,00	0,00	0,00
SA3	SA3	Saldo (3) Nettofinanzierungssaldo (SA1+SA2)	0,00	0,00	0,00

Voranschlag 2023**Finanzierungsvoranschlag VA Bereichsbudget 4 / Soziale Wohlfahrt und Wohnbauförderung - interne Vergütungen enthalten**

Ebene	Code	Mittelverwendungs- und -aufbringungsgruppe (1. & 2.Ebene)	VA 2023	VA 2022	RA 2021
1	351	Einzahlungen aus der Aufnahme von Finanzschulden	0,00	0,00	0,00
1	353	Einz. infolge Kapitaltausch b. derivat. Fin.instr. m.Grundg.	0,00	0,00	0,00
1	355	Einzahlungen aus dem Abgang von Finanzinstrumenten	0,00	0,00	0,00
SU	35	Summe Einzahlungen aus der Finanzierungstätigkeit	0,00	0,00	0,00
1	361	Auszahlungen aus der Tilgung von Finanzschulden	0,00	0,00	0,00
1	363	Ausz. infolge Kapitaltausch b. derivat. Fin.instr. m.Grundg.	0,00	0,00	0,00
1	365	Auszahlungen für den Erwerb von Finanzinstrumenten	0,00	0,00	0,00
SU	36	Summe Auszahlungen aus der Finanzierungstätigkeit	0,00	0,00	0,00
SA4	SA4	Saldo (4) Geldfluss aus der Finanzierungstätigkeit (35-36)	0,00	0,00	0,00
SA5	SA5	Saldo (5) Geldfluss aus VA-wirksamer Gebarung (SA3+SA4)	0,00	0,00	0,00
1	370	Einzahlungen aus operativer Gebarung für investive Vorhaben	0,00	0,00	0,00
1	380	Auszahlungen aus operativer Gebarung für investive Vorhaben	0,00	0,00	0,00
SA51	SA51	Saldo Geldfluss aus operativer Gebarung für invest. Vorhaben	0,00	0,00	0,00

Voranschlag 2023**Ergebnisvoranschlag VA Bereichsbudget 5 / Gesundheit - interne Vergütungen enthalten**

Ebene	Code	Mittelverwendungs- und -aufbringungsgruppe (1. & 2.Ebene)	VA 2023	VA 2022	RA 2021
1	211	Erträge aus der operativen Verwaltungstätigkeit	0,00	0,00	0,00
1	212	Erträge aus Transfers	0,00	0,00	0,00
1	213	Finanzerträge	0,00	0,00	0,00
SU	21	Summe Erträge	0,00	0,00	0,00
1	221	Personalaufwand	0,00	0,00	0,00
2	2225	Sonstiger Sachaufwand	6.200,00	6.200,00	6.244,62
1	222	Sachaufwand (ohne Transferaufwand)	6.200,00	6.200,00	6.244,62
1	223	Transferaufwand (laufende Transfers und Kapitaltransfers)	0,00	0,00	0,00
1	224	Finanzaufwand	0,00	0,00	0,00
SU	22	Summe Aufwendungen	6.200,00	6.200,00	6.244,62
SA0	SA0	(0) Nettoergebnis (21-22)	-6.200,00	-6.200,00	-6.244,62
1	230	Entnahmen von Haushaltsrücklagen	0,00	0,00	0,00
1	240	Zuweisung an Haushaltsrücklagen	0,00	0,00	0,00
SA0R	SA0R	Saldo Haushaltsrücklagen	0,00	0,00	0,00
SA00	SA00	Nettoergebnis nach Zuweisung und Entnahmen von HH-Rücklagen	-6.200,00	-6.200,00	-6.244,62

Voranschlag 2023**Finanzierungsvoranschlag VA Bereichsbudget 5 / Gesundheit - interne Vergütungen enthalten**

Ebene	Code	Mittelverwendungs- und -aufbringungsgruppe (1. & 2.Ebene)	VA 2023	VA 2022	RA 2021
1	311	Einzahlungen aus der operativen Verwaltungstätigkeit	0,00	0,00	0,00
1	312	Einzahlungen aus Transfers (ohne Kapitaltransfers)	0,00	0,00	0,00
1	313	Einzahlungen aus Finanzerträgen	0,00	0,00	0,00
SU	31	Summe Einzahlungen operative Gebarung	0,00	0,00	0,00
1	321	Auszahlungen aus Personalaufwand	0,00	0,00	0,00
2	3225	Sonstige Auszahlungen aus Sachaufwand	6.200,00	6.200,00	6.244,62
1	322	Auszahlungen aus Sachaufwand (ohne Transferaufwand)	6.200,00	6.200,00	6.244,62
1	323	Auszahlungen aus Transfers (ohne Kapitaltransfers)	0,00	0,00	0,00
1	324	Auszahlungen aus Finanzaufwand	0,00	0,00	0,00
SU	32	Summe Auszahlungen operative Gebarung	6.200,00	6.200,00	6.244,62
SA1	SA1	Saldo (1) Geldfluss aus der Operativen Gebarung (31-32)	-6.200,00	-6.200,00	-6.244,62
1	331	Einzahlungen aus der Investitionstätigkeit	0,00	0,00	0,00
1	332	Einz. a.d. Rückzahlung von Darlehen u. gewähr. Vorschüssen	0,00	0,00	0,00
1	333	Einzahlungen aus Kapitaltransfers	0,00	0,00	0,00
SU	33	Summe Einzahlungen investive Gebarung	0,00	0,00	0,00
1	341	Auszahlungen aus der Investitionstätigkeit	0,00	0,00	0,00
1	342	Ausz. von gewährten Darlehen sowie gewährten Vorschüssen	0,00	0,00	0,00
1	343	Auszahlungen aus Kapitaltransfers	0,00	0,00	0,00
SU	34	Summe Auszahlungen investive Gebarung	0,00	0,00	0,00
SA2	SA2	Saldo (2) Geldfluss aus der Investiven Gebarung (33-34)	0,00	0,00	0,00

Voranschlag 2023**Finanzierungsvoranschlag VA Bereichsbudget 5 / Gesundheit - interne Vergütungen enthalten**

Ebene	Code	Mittelverwendungs- und -aufbringungsgruppe (1. & 2.Ebene)	VA 2023	VA 2022	RA 2021
SA3	SA3	Saldo (3) Nettofinanzierungssaldo (SA1+SA2)	-6.200,00	-6.200,00	-6.244,62
1	351	Einzahlungen aus der Aufnahme von Finanzschulden	0,00	0,00	0,00
1	353	Einz. infolge Kapitaltausch b. derivat. Fin.instr. m.Grundg.	0,00	0,00	0,00
1	355	Einzahlungen aus dem Abgang von Finanzinstrumenten	0,00	0,00	0,00
SU	35	Summe Einzahlungen aus der Finanzierungstätigkeit	0,00	0,00	0,00
1	361	Auszahlungen aus der Tilgung von Finanzschulden	0,00	0,00	0,00
1	363	Ausz. infolge Kapitaltausch b. derivat. Fin.instr. m.Grundg.	0,00	0,00	0,00
1	365	Auszahlungen für den Erwerb von Finanzinstrumenten	0,00	0,00	0,00
SU	36	Summe Auszahlungen aus der Finanzierungstätigkeit	0,00	0,00	0,00
SA4	SA4	Saldo (4) Geldfluss aus der Finanzierungstätigkeit (35-36)	0,00	0,00	0,00
SA5	SA5	Saldo (5) Geldfluss aus VA-wirksamer Gebarung (SA3+SA4)	-6.200,00	-6.200,00	-6.244,62
1	370	Einzahlungen aus operativer Gebarung für investive Vorhaben	0,00	0,00	0,00
1	380	Auszahlungen aus operativer Gebarung für investive Vorhaben	0,00	0,00	0,00
SA51	SA51	Saldo Geldfluss aus operativer Gebarung für invest. Vorhaben	0,00	0,00	0,00

Voranschlag 2023**Ergebnisvoranschlag VA Bereichsbudget 6 / Straßen-und Wasserbau, Verkehr - interne Vergütungen enthalten**

Ebene	Code	Mittelverwendungs- und -aufbringungsgruppe (1. & 2.Ebene)	VA 2023	VA 2022	RA 2021
1	211	Erträge aus der operativen Verwaltungstätigkeit	0,00	0,00	0,00
1	212	Erträge aus Transfers	0,00	0,00	0,00
1	213	Finanzerträge	0,00	0,00	0,00
SU	21	Summe Erträge	0,00	0,00	0,00
1	221	Personalaufwand	0,00	0,00	0,00
1	222	Sachaufwand (ohne Transferaufwand)	0,00	0,00	0,00
1	223	Transferaufwand (laufende Transfers und Kapitaltransfers)	0,00	0,00	0,00
1	224	Finanzaufwand	0,00	0,00	0,00
SU	22	Summe Aufwendungen	0,00	0,00	0,00
SA0	SA0	(0) Nettoergebnis (21-22)	0,00	0,00	0,00
1	230	Entnahmen von Haushaltsrücklagen	0,00	0,00	0,00
1	240	Zuweisung an Haushaltsrücklagen	0,00	0,00	0,00
SA0R	SA0R	Saldo Haushaltsrücklagen	0,00	0,00	0,00
SA00	SA00	Nettoergebnis nach Zuweisung und Entnahmen von HH-Rücklagen	0,00	0,00	0,00

Voranschlag 2023**Finanzierungsvoranschlag VA Bereichsbudget 6 / Straßen-und Wasserbau, Verkehr - interne Vergütungen enthalten**

Ebene	Code	Mittelverwendungs- und -aufbringungsgruppe (1. & 2.Ebene)	VA 2023	VA 2022	RA 2021
1	311	Einzahlungen aus der operativen Verwaltungstätigkeit	0,00	0,00	0,00
1	312	Einzahlungen aus Transfers (ohne Kapitaltransfers)	0,00	0,00	0,00
1	313	Einzahlungen aus Finanzerträgen	0,00	0,00	0,00
SU	31	Summe Einzahlungen operative Gebarung	0,00	0,00	0,00
1	321	Auszahlungen aus Personalaufwand	0,00	0,00	0,00
1	322	Auszahlungen aus Sachaufwand (ohne Transferaufwand)	0,00	0,00	0,00
1	323	Auszahlungen aus Transfers (ohne Kapitaltransfers)	0,00	0,00	0,00
1	324	Auszahlungen aus Finanzaufwand	0,00	0,00	0,00
SU	32	Summe Auszahlungen operative Gebarung	0,00	0,00	0,00
SA1	SA1	Saldo (1) Geldfluss aus der Operativen Gebarung (31-32)	0,00	0,00	0,00
1	331	Einzahlungen aus der Investitionstätigkeit	0,00	0,00	0,00
1	332	Einz. a.d. Rückzahlung von Darlehen u. gewähr. Vorschüssen	0,00	0,00	0,00
1	333	Einzahlungen aus Kapitaltransfers	0,00	0,00	0,00
SU	33	Summe Einzahlungen investive Gebarung	0,00	0,00	0,00
1	341	Auszahlungen aus der Investitionstätigkeit	0,00	0,00	0,00
1	342	Ausz. von gewährten Darlehen sowie gewährten Vorschüssen	0,00	0,00	0,00
1	343	Auszahlungen aus Kapitaltransfers	0,00	0,00	0,00
SU	34	Summe Auszahlungen investive Gebarung	0,00	0,00	0,00
SA2	SA2	Saldo (2) Geldfluss aus der Investiven Gebarung (33-34)	0,00	0,00	0,00
SA3	SA3	Saldo (3) Nettofinanzierungssaldo (SA1+SA2)	0,00	0,00	0,00

Voranschlag 2023**Finanzierungsvoranschlag VA Bereichsbudget 6 / Straßen-und Wasserbau, Verkehr - interne Vergütungen enthalten**

Ebene	Code	Mittelverwendungs- und -aufbringungsgruppe (1. & 2.Ebene)	VA 2023	VA 2022	RA 2021
1	351	Einzahlungen aus der Aufnahme von Finanzschulden	0,00	0,00	0,00
1	353	Einz. infolge Kapitaltausch b. derivat. Fin.instr. m.Grundg.	0,00	0,00	0,00
1	355	Einzahlungen aus dem Abgang von Finanzinstrumenten	0,00	0,00	0,00
SU	35	Summe Einzahlungen aus der Finanzierungstätigkeit	0,00	0,00	0,00
1	361	Auszahlungen aus der Tilgung von Finanzschulden	0,00	0,00	0,00
1	363	Ausz. infolge Kapitaltausch b. derivat. Fin.instr. m.Grundg.	0,00	0,00	0,00
1	365	Auszahlungen für den Erwerb von Finanzinstrumenten	0,00	0,00	0,00
SU	36	Summe Auszahlungen aus der Finanzierungstätigkeit	0,00	0,00	0,00
SA4	SA4	Saldo (4) Geldfluss aus der Finanzierungstätigkeit (35-36)	0,00	0,00	0,00
SA5	SA5	Saldo (5) Geldfluss aus VA-wirksamer Gebarung (SA3+SA4)	0,00	0,00	0,00
1	370	Einzahlungen aus operativer Gebarung für investive Vorhaben	0,00	0,00	0,00
1	380	Auszahlungen aus operativer Gebarung für investive Vorhaben	0,00	0,00	0,00
SA51	SA51	Saldo Geldfluss aus operativer Gebarung für invest. Vorhaben	0,00	0,00	0,00

Voranschlag 2023**Ergebnisvoranschlag VA Bereichsbudget 7 / Wirtschaftsförderung - interne Vergütungen enthalten**

Ebene	Code	Mittelverwendungs- und -aufbringungsgruppe (1. & 2.Ebene)	VA 2023	VA 2022	RA 2021
1	211	Erträge aus der operativen Verwaltungstätigkeit	0,00	0,00	0,00
1	212	Erträge aus Transfers	0,00	0,00	0,00
1	213	Finanzerträge	0,00	0,00	0,00
SU	21	Summe Erträge	0,00	0,00	0,00
1	221	Personalaufwand	0,00	0,00	0,00
1	222	Sachaufwand (ohne Transferaufwand)	0,00	0,00	0,00
1	223	Transferaufwand (laufende Transfers und Kapitaltransfers)	0,00	0,00	0,00
1	224	Finanzaufwand	0,00	0,00	0,00
SU	22	Summe Aufwendungen	0,00	0,00	0,00
SA0	SA0	(0) Nettoergebnis (21-22)	0,00	0,00	0,00
1	230	Entnahmen von Haushaltsrücklagen	0,00	0,00	0,00
1	240	Zuweisung an Haushaltsrücklagen	0,00	0,00	0,00
SA0R	SA0R	Saldo Haushaltsrücklagen	0,00	0,00	0,00
SA00	SA00	Nettoergebnis nach Zuweisung und Entnahmen von HH-Rücklagen	0,00	0,00	0,00

Voranschlag 2023**Finanzierungsvoranschlag VA Bereichsbudget 7 / Wirtschaftsförderung - interne Vergütungen enthalten**

Ebene	Code	Mittelverwendungs- und -aufbringungsgruppe (1. & 2.Ebene)	VA 2023	VA 2022	RA 2021
1	311	Einzahlungen aus der operativen Verwaltungstätigkeit	0,00	0,00	0,00
1	312	Einzahlungen aus Transfers (ohne Kapitaltransfers)	0,00	0,00	0,00
1	313	Einzahlungen aus Finanzerträgen	0,00	0,00	0,00
SU	31	Summe Einzahlungen operative Gebarung	0,00	0,00	0,00
1	321	Auszahlungen aus Personalaufwand	0,00	0,00	0,00
1	322	Auszahlungen aus Sachaufwand (ohne Transferaufwand)	0,00	0,00	0,00
1	323	Auszahlungen aus Transfers (ohne Kapitaltransfers)	0,00	0,00	0,00
1	324	Auszahlungen aus Finanzaufwand	0,00	0,00	0,00
SU	32	Summe Auszahlungen operative Gebarung	0,00	0,00	0,00
SA1	SA1	Saldo (1) Geldfluss aus der Operativen Gebarung (31-32)	0,00	0,00	0,00
1	331	Einzahlungen aus der Investitionstätigkeit	0,00	0,00	0,00
1	332	Einz. a.d. Rückzahlung von Darlehen u. gewähr. Vorschüssen	0,00	0,00	0,00
1	333	Einzahlungen aus Kapitaltransfers	0,00	0,00	0,00
SU	33	Summe Einzahlungen investive Gebarung	0,00	0,00	0,00
1	341	Auszahlungen aus der Investitionstätigkeit	0,00	0,00	0,00
1	342	Ausz. von gewährten Darlehen sowie gewährten Vorschüssen	0,00	0,00	0,00
1	343	Auszahlungen aus Kapitaltransfers	0,00	0,00	0,00
SU	34	Summe Auszahlungen investive Gebarung	0,00	0,00	0,00
SA2	SA2	Saldo (2) Geldfluss aus der Investiven Gebarung (33-34)	0,00	0,00	0,00
SA3	SA3	Saldo (3) Nettofinanzierungssaldo (SA1+SA2)	0,00	0,00	0,00

Voranschlag 2023**Finanzierungsvoranschlag VA Bereichsbudget 7 / Wirtschaftsförderung - interne Vergütungen enthalten**

Ebene	Code	Mittelverwendungs- und -aufbringungsgruppe (1. & 2.Ebene)	VA 2023	VA 2022	RA 2021
1	351	Einzahlungen aus der Aufnahme von Finanzschulden	0,00	0,00	0,00
1	353	Einz. infolge Kapitaltausch b. derivat. Fin.instr. m.Grundg.	0,00	0,00	0,00
1	355	Einzahlungen aus dem Abgang von Finanzinstrumenten	0,00	0,00	0,00
SU	35	Summe Einzahlungen aus der Finanzierungstätigkeit	0,00	0,00	0,00
1	361	Auszahlungen aus der Tilgung von Finanzschulden	0,00	0,00	0,00
1	363	Ausz. infolge Kapitaltausch b. derivat. Fin.instr. m.Grundg.	0,00	0,00	0,00
1	365	Auszahlungen für den Erwerb von Finanzinstrumenten	0,00	0,00	0,00
SU	36	Summe Auszahlungen aus der Finanzierungstätigkeit	0,00	0,00	0,00
SA4	SA4	Saldo (4) Geldfluss aus der Finanzierungstätigkeit (35-36)	0,00	0,00	0,00
SA5	SA5	Saldo (5) Geldfluss aus VA-wirksamer Gebarung (SA3+SA4)	0,00	0,00	0,00
1	370	Einzahlungen aus operativer Gebarung für investive Vorhaben	0,00	0,00	0,00
1	380	Auszahlungen aus operativer Gebarung für investive Vorhaben	0,00	0,00	0,00
SA51	SA51	Saldo Geldfluss aus operativer Gebarung für invest. Vorhaben	0,00	0,00	0,00

Voranschlag 2023**Ergebnisvoranschlag VA Bereichsbudget 8 / Dienstleistungen - interne Vergütungen enthalten**

Ebene	Code	Mittelverwendungs- und -aufbringungsgruppe (1. & 2.Ebene)	VA 2023	VA 2022	RA 2021
1	211	Erträge aus der operativen Verwaltungstätigkeit	0,00	0,00	0,00
1	212	Erträge aus Transfers	0,00	0,00	0,00
1	213	Finanzerträge	0,00	0,00	0,00
SU	21	Summe Erträge	0,00	0,00	0,00
1	221	Personalaufwand	0,00	0,00	0,00
1	222	Sachaufwand (ohne Transferaufwand)	0,00	0,00	0,00
1	223	Transferaufwand (laufende Transfers und Kapitaltransfers)	0,00	0,00	0,00
1	224	Finanzaufwand	0,00	0,00	0,00
SU	22	Summe Aufwendungen	0,00	0,00	0,00
SA0	SA0	(0) Nettoergebnis (21-22)	0,00	0,00	0,00
1	230	Entnahmen von Haushaltsrücklagen	0,00	0,00	0,00
1	240	Zuweisung an Haushaltsrücklagen	0,00	0,00	0,00
SA0R	SA0R	Saldo Haushaltsrücklagen	0,00	0,00	0,00
SA00	SA00	Nettoergebnis nach Zuweisung und Entnahmen von HH-Rücklagen	0,00	0,00	0,00

Voranschlag 2023**Finanzierungsvoranschlag VA Bereichsbudget 8 / Dienstleistungen - interne Vergütungen enthalten**

Ebene	Code	Mittelverwendungs- und -aufbringungsgruppe (1. & 2.Ebene)	VA 2023	VA 2022	RA 2021
1	311	Einzahlungen aus der operativen Verwaltungstätigkeit	0,00	0,00	0,00
1	312	Einzahlungen aus Transfers (ohne Kapitaltransfers)	0,00	0,00	0,00
1	313	Einzahlungen aus Finanzerträgen	0,00	0,00	0,00
SU	31	Summe Einzahlungen operative Gebarung	0,00	0,00	0,00
1	321	Auszahlungen aus Personalaufwand	0,00	0,00	0,00
1	322	Auszahlungen aus Sachaufwand (ohne Transferaufwand)	0,00	0,00	0,00
1	323	Auszahlungen aus Transfers (ohne Kapitaltransfers)	0,00	0,00	0,00
1	324	Auszahlungen aus Finanzaufwand	0,00	0,00	0,00
SU	32	Summe Auszahlungen operative Gebarung	0,00	0,00	0,00
SA1	SA1	Saldo (1) Geldfluss aus der Operativen Gebarung (31-32)	0,00	0,00	0,00
1	331	Einzahlungen aus der Investitionstätigkeit	0,00	0,00	0,00
1	332	Einz. a.d. Rückzahlung von Darlehen u. gewähr. Vorschüssen	0,00	0,00	0,00
1	333	Einzahlungen aus Kapitaltransfers	0,00	0,00	0,00
SU	33	Summe Einzahlungen investive Gebarung	0,00	0,00	0,00
1	341	Auszahlungen aus der Investitionstätigkeit	0,00	0,00	0,00
1	342	Ausz. von gewährten Darlehen sowie gewährten Vorschüssen	0,00	0,00	0,00
1	343	Auszahlungen aus Kapitaltransfers	0,00	0,00	0,00
SU	34	Summe Auszahlungen investive Gebarung	0,00	0,00	0,00
SA2	SA2	Saldo (2) Geldfluss aus der Investiven Gebarung (33-34)	0,00	0,00	0,00
SA3	SA3	Saldo (3) Nettofinanzierungssaldo (SA1+SA2)	0,00	0,00	0,00

Voranschlag 2023**Finanzierungsvoranschlag VA Bereichsbudget 8 / Dienstleistungen - interne Vergütungen enthalten**

Ebene	Code	Mittelverwendungs- und -aufbringungsgruppe (1. & 2.Ebene)	VA 2023	VA 2022	RA 2021
1	351	Einzahlungen aus der Aufnahme von Finanzschulden	0,00	0,00	0,00
1	353	Einz. infolge Kapitaltausch b. derivat. Fin.instr. m.Grundg.	0,00	0,00	0,00
1	355	Einzahlungen aus dem Abgang von Finanzinstrumenten	0,00	0,00	0,00
SU	35	Summe Einzahlungen aus der Finanzierungstätigkeit	0,00	0,00	0,00
1	361	Auszahlungen aus der Tilgung von Finanzschulden	0,00	0,00	0,00
1	363	Ausz. infolge Kapitaltausch b. derivat. Fin.instr. m.Grundg.	0,00	0,00	0,00
1	365	Auszahlungen für den Erwerb von Finanzinstrumenten	0,00	0,00	0,00
SU	36	Summe Auszahlungen aus der Finanzierungstätigkeit	0,00	0,00	0,00
SA4	SA4	Saldo (4) Geldfluss aus der Finanzierungstätigkeit (35-36)	0,00	0,00	0,00
SA5	SA5	Saldo (5) Geldfluss aus VA-wirksamer Gebarung (SA3+SA4)	0,00	0,00	0,00
1	370	Einzahlungen aus operativer Gebarung für investive Vorhaben	0,00	0,00	0,00
1	380	Auszahlungen aus operativer Gebarung für investive Vorhaben	0,00	0,00	0,00
SA51	SA51	Saldo Geldfluss aus operativer Gebarung für invest. Vorhaben	0,00	0,00	0,00

Voranschlag 2023**Ergebnisvoranschlag VA Bereichsbudget 9 / Finanzwirtschaft - interne Vergütungen enthalten**

Ebene	Code	Mittelverwendungs- und -aufbringungsgruppe (1. & 2.Ebene)	VA 2023	VA 2022	RA 2021
2	2115	Erträge aus Besitz und wirtschaftlicher Tätigkeit	49.300,00	46.000,00	38.124,82
2	2116	Erträge aus Veräußerung und sonstige Erträge	100,00	100,00	0,00
1	211	Erträge aus der operativen Verwaltungstätigkeit	49.400,00	46.100,00	38.124,82
1	212	Erträge aus Transfers	0,00	0,00	0,00
2	2131	Erträge aus Zinsen	100,00	100,00	12,25
1	213	Finanzerträge	100,00	100,00	12,25
SU	21	Summe Erträge	49.500,00	46.200,00	38.137,07
1	221	Personalaufwand	0,00	0,00	0,00
2	2225	Sonstiger Sachaufwand	100,00	100,00	3,06
1	222	Sachaufwand (ohne Transferaufwand)	100,00	100,00	3,06
1	223	Transferaufwand (laufende Transfers und Kapitaltransfers)	0,00	0,00	0,00
2	2244	Sonstiger Finanzaufwand	500,00	500,00	417,43
1	224	Finanzaufwand	500,00	500,00	417,43
SU	22	Summe Aufwendungen	600,00	600,00	420,49
SA0	SA0	(0) Nettoergebnis (21-22)	48.900,00	45.600,00	37.716,58
1	230	Entnahmen von Haushaltsrücklagen	0,00	0,00	0,00
1	240	Zuweisung an Haushaltsrücklagen	0,00	0,00	0,00
SA0R	SA0R	Saldo Haushaltsrücklagen	0,00	0,00	0,00
SA00	SA00	Nettoergebnis nach Zuweisung und Entnahmen von HH-Rücklagen	48.900,00	45.600,00	37.716,58

Voranschlag 2023**Finanzierungsvoranschlag VA Bereichsbudget 9 / Finanzwirtschaft - interne Vergütungen enthalten**

Ebene	Code	Mittelverwendungs- und -aufbringungsgruppe (1. & 2.Ebene)	VA 2023	VA 2022	RA 2021
2	3115	Einzahlungen aus Besitz und wirtschaftlicher Tätigkeit	49.300,00	46.000,00	38.124,82
2	3116	Einzahlungen aus Veräußerung von GWG und sonst. Einzahlungen	100,00	100,00	0,00
1	311	Einzahlungen aus der operativen Verwaltungstätigkeit	49.400,00	46.100,00	38.124,82
1	312	Einzahlungen aus Transfers (ohne Kapitaltransfers)	0,00	0,00	0,00
2	3131	Einzahlungen aus Zinserträgen	100,00	100,00	12,25
1	313	Einzahlungen aus Finanzerträgen	100,00	100,00	12,25
SU	31	Summe Einzahlungen operative Gebarung	49.500,00	46.200,00	38.137,07
1	321	Auszahlungen aus Personalaufwand	0,00	0,00	0,00
2	3225	Sonstige Auszahlungen aus Sachaufwand	100,00	100,00	3,06
1	322	Auszahlungen aus Sachaufwand (ohne Transferaufwand)	100,00	100,00	3,06
1	323	Auszahlungen aus Transfers (ohne Kapitaltransfers)	0,00	0,00	0,00
2	3244	Sonstige Auszahlungen aus Finanzaufwendungen	500,00	500,00	417,43
1	324	Auszahlungen aus Finanzaufwand	500,00	500,00	417,43
SU	32	Summe Auszahlungen operative Gebarung	600,00	600,00	420,49
SA1	SA1	Saldo (1) Geldfluss aus der Operativen Gebarung (31-32)	48.900,00	45.600,00	37.716,58
1	331	Einzahlungen aus der Investitionstätigkeit	0,00	0,00	0,00
1	332	Einz. a.d. Rückzahlung von Darlehen u. gewähr. Vorschüssen	0,00	0,00	0,00
1	333	Einzahlungen aus Kapitaltransfers	0,00	0,00	0,00
SU	33	Summe Einzahlungen investive Gebarung	0,00	0,00	0,00
1	341	Auszahlungen aus der Investitionstätigkeit	0,00	0,00	0,00
1	342	Ausz. von gewährten Darlehen sowie gewährten Vorschüssen	0,00	0,00	0,00
1	343	Auszahlungen aus Kapitaltransfers	0,00	0,00	0,00

Voranschlag 2023**Finanzierungsvoranschlag VA Bereichsbudget 9 / Finanzwirtschaft - interne Vergütungen enthalten**

Ebene	Code	Mittelverwendungs- und -aufbringungsgruppe (1. & 2.Ebene)	VA 2023	VA 2022	RA 2021
SU	34	Summe Auszahlungen investive Gebarung	0,00	0,00	0,00
SA2	SA2	Saldo (2) Geldfluss aus der Investiven Gebarung (33-34)	0,00	0,00	0,00
SA3	SA3	Saldo (3) Nettofinanzierungssaldo (SA1+SA2)	48.900,00	45.600,00	37.716,58
1	351	Einzahlungen aus der Aufnahme von Finanzschulden	0,00	0,00	0,00
1	353	Einz. infolge Kapitaltausch b. derivat. Fin.instr. m.Grundg.	0,00	0,00	0,00
1	355	Einzahlungen aus dem Abgang von Finanzinstrumenten	0,00	0,00	0,00
SU	35	Summe Einzahlungen aus der Finanzierungstätigkeit	0,00	0,00	0,00
1	361	Auszahlungen aus der Tilgung von Finanzschulden	0,00	0,00	0,00
1	363	Ausz. infolge Kapitaltausch b. derivat. Fin.instr. m.Grundg.	0,00	0,00	0,00
1	365	Auszahlungen für den Erwerb von Finanzinstrumenten	0,00	0,00	0,00
SU	36	Summe Auszahlungen aus der Finanzierungstätigkeit	0,00	0,00	0,00
SA4	SA4	Saldo (4) Geldfluss aus der Finanzierungstätigkeit (35-36)	0,00	0,00	0,00
SA5	SA5	Saldo (5) Geldfluss aus VA-wirksamer Gebarung (SA3+SA4)	48.900,00	45.600,00	37.716,58
1	370	Einzahlungen aus operativer Gebarung für investive Vorhaben	0,00	0,00	0,00
1	380	Auszahlungen aus operativer Gebarung für investive Vorhaben	0,00	0,00	0,00
SA51	SA51	Saldo Geldfluss aus operativer Gebarung für invest. Vorhaben	0,00	0,00	0,00

Voranschlag 2023**Detailnachweis VA / 000 Gewählte Gemeindeorgane - interne Vergütungen enthalten**

Fonds	Konto	Bezeichnung	EVA 2023	EVA 2022	ERA 2021	FVA 2023	FVA 2022	FRA 2021
Fonds 000000		Vertretungskörper						
Operative Gebarung								
SU	21/31	Summe Erträge / Einzahlungen operative Gebarung	0,00	0,00	0,00	0,00	0,00	0,00
000000	721000	Bezüge der gewählten Organe	1.900,00	1.900,00	1.768,92	1.900,00	1.900,00	1.768,92
2	2225/3225	Sonstiger Sachaufwand / Sonstige Auszahl. aus Sachaufwand	1.900,00	1.900,00	1.768,92	1.900,00	1.900,00	1.768,92
1	222/322	Sachaufwand / Auszahlungen aus Sachaufwand (o.Transferaufw.)	1.900,00	1.900,00	1.768,92	1.900,00	1.900,00	1.768,92
SU	22/32	Summe Aufwendungen / Auszahlungen operative Gebarung	1.900,00	1.900,00	1.768,92	1.900,00	1.900,00	1.768,92
SA	SA0/SA1	(0) Nettoergeb. (21-22) / SA (1) Geldfluss op. Geb. (31-32)	-1.900,00	-1.900,00	-1.768,92	-1.900,00	-1.900,00	-1.768,92
SA	SA0R	Saldo Haushaltsrücklagen	0,00	0,00	0,00			
SA	SA00	Nettoergebnis nach Zuweisung und Entnahmen von HH-Rücklagen	-1.900,00	-1.900,00	-1.768,92			
Investive Gebarung								
SU	33	Summe Einzahlungen investive Gebarung				0,00	0,00	0,00
SU	34	Summe Auszahlungen investive Gebarung				0,00	0,00	0,00
SA	SA2	Saldo (2) Geldfluss aus der Investiven Gebarung (33-34)				0,00	0,00	0,00
SA	SA3	Saldo (3) Nettofinanzierungssaldo (SA1+SA2)				-1.900,00	-1.900,00	-1.768,92
Finanzierungstätigkeit								
SU	35	Summe Einzahlungen aus der Finanzierungstätigkeit				0,00	0,00	0,00
SU	36	Summe Auszahlungen aus der Finanzierungstätigkeit				0,00	0,00	0,00
SA	SA4	Saldo (4) Geldfluss aus der Finanzierungstätigkeit (35-36)				0,00	0,00	0,00
SA	SA5	Saldo (5) Geldfluss aus VA-wirksamer Gebarung (SA3+SA4)				-1.900,00	-1.900,00	-1.768,92
Verrechnung zw. operativer Gebarung und investiven Vorhaben								
SA	SA51	Saldo Geldfluss aus operativer Gebarung für invest. Vorhaben				0,00	0,00	0,00

Voranschlag 2023**Detailnachweis VA / 000 Gewählte Gemeindeorgane - interne Vergütungen enthalten**

Fonds	Konto	Bezeichnung	EVA 2023	EVA 2022	ERA 2021	FVA 2023	FVA 2022	FRA 2021
UA 000		Gewählte Gemeindeorgane						
UA 000	SA0/SA1	(0) Nettoergeb. (21-22) / SA (1) Geldfluss op. Geb. (31-32)	-1.900,00	-1.900,00	-1.768,92	-1.900,00	-1.900,00	-1.768,92
UA 000	SA00	Nettoergebnis nach Zuweisung und Entnahmen von HH-Rücklagen	-1.900,00	-1.900,00	-1.768,92			
UA 000	SA2	Saldo (2) Geldfluss aus der Investiven Gebarung (33-34)				0,00	0,00	0,00
UA 000	SA3	Saldo (3) Nettofinanzierungssaldo (SA1+SA2)				-1.900,00	-1.900,00	-1.768,92
UA 000	SA4	Saldo (4) Geldfluss aus der Finanzierungstätigkeit (35-36)				0,00	0,00	0,00
UA 000	SA5	Saldo (5) Geldfluss aus VA-wirksamer Gebarung (SA3+SA4)				-1.900,00	-1.900,00	-1.768,92
A 00		Gewählte Gemeindeorgane						
A 00	SA0/SA1	(0) Nettoergeb. (21-22) / SA (1) Geldfluss op. Geb. (31-32)	-1.900,00	-1.900,00	-1.768,92	-1.900,00	-1.900,00	-1.768,92
A 00	SA00	Nettoergebnis nach Zuweisung und Entnahmen von HH-Rücklagen	-1.900,00	-1.900,00	-1.768,92			
A 00	SA2	Saldo (2) Geldfluss aus der Investiven Gebarung (33-34)				0,00	0,00	0,00
A 00	SA3	Saldo (3) Nettofinanzierungssaldo (SA1+SA2)				-1.900,00	-1.900,00	-1.768,92
A 00	SA4	Saldo (4) Geldfluss aus der Finanzierungstätigkeit (35-36)				0,00	0,00	0,00
A 00	SA5	Saldo (5) Geldfluss aus VA-wirksamer Gebarung (SA3+SA4)				-1.900,00	-1.900,00	-1.768,92
A 00	SA51	Saldo Geldfluss aus operativer Gebarung für invest. Vorhaben				0,00	0,00	0,00

Voranschlag 2023

Detailnachweis VA / 010 Zentralamt - interne Vergütungen enthalten

Fonds	Konto	Bezeichnung	EVA 2023	EVA 2022	ERA 2021	FVA 2023	FVA 2022	FRA 2021
Fonds 010000		Zentralamt Verwaltung						
Operative Gebarung								
SU 21/31		Summe Erträge / Einzahlungen operative Gebarung	0,00	0,00	0,00	0,00	0,00	0,00
010000	456100	Ausgaben Kopierpapier	2.900,00	2.800,00	2.140,80	2.900,00	2.800,00	2.140,80
2	2221/3221	Gebrauchs- und Verbrauchsgüter, Handelswaren / Auszahlungen	2.900,00	2.800,00	2.140,80	2.900,00	2.800,00	2.140,80
010000	630100	Postdienste	200,00	200,00	73,03	200,00	200,00	73,03
2	2222/3222	Verwaltungs- und Betriebsaufwand / Auszahlungen	200,00	200,00	73,03	200,00	200,00	73,03
010000	700100	Mietaufwand Kopierer	10.000,00	9.100,00	9.129,95	10.000,00	9.100,00	9.129,95
2	2223/3223	Leasing- und Mietaufwand / Ausz. für Leasing- u. Mietaufwand	10.000,00	9.100,00	9.129,95	10.000,00	9.100,00	9.129,95
010000	728101	Entgelte EDV	1.900,00	1.700,00	1.477,52	1.900,00	1.700,00	1.477,52
010000	728102	Ersätze Allgemeine Verwaltung	37.700,00	28.900,00	27.799,40	37.700,00	28.900,00	27.799,40
010000	729000	Sonstige Ausgaben	100,00	100,00	45,00	100,00	100,00	45,00
2	2225/3225	Sonstiger Sachaufwand / Sonstige Auszahl. aus Sachaufwand	39.700,00	30.700,00	29.321,92	39.700,00	30.700,00	29.321,92
1	222/322	Sachaufwand / Auszahlungen aus Sachaufwand (o.Transferaufw.)	52.800,00	42.800,00	40.665,70	52.800,00	42.800,00	40.665,70
SU 22/32		Summe Aufwendungen / Auszahlungen operative Gebarung	52.800,00	42.800,00	40.665,70	52.800,00	42.800,00	40.665,70
SA SA0/SA1		(0) Nettoergeb. (21-22) / SA (1) Geldfluss op. Geb. (31-32)	-52.800,00	-42.800,00	-40.665,70	-52.800,00	-42.800,00	-40.665,70
SA SA0R		Saldo Haushaltsrücklagen	0,00	0,00	0,00			
SA SA00		Nettoergebnis nach Zuweisung und Entnahmen von HH-Rücklagen	-52.800,00	-42.800,00	-40.665,70			
Investive Gebarung								
SU 33		Summe Einzahlungen investive Gebarung				0,00	0,00	0,00
SU 34		Summe Auszahlungen investive Gebarung				0,00	0,00	0,00
SA SA2		Saldo (2) Geldfluss aus der Investiven Gebarung (33-34)				0,00	0,00	0,00
SA SA3		Saldo (3) Nettofinanzierungssaldo (SA1+SA2)				-52.800,00	-42.800,00	-40.665,70
Finanzierungstätigkeit								
SU 35		Summe Einzahlungen aus der Finanzierungstätigkeit				0,00	0,00	0,00

Voranschlag 2023

Detailnachweis VA / 010 Zentralamt - interne Vergütungen enthalten

Fonds	Konto	Bezeichnung	EVA 2023	EVA 2022	ERA 2021	FVA 2023	FVA 2022	FRA 2021
SU	36	Summe Auszahlungen aus der Finanzierungstätigkeit				0,00	0,00	0,00
SA	SA4	Saldo (4) Geldfluss aus der Finanzierungstätigkeit (35-36)				0,00	0,00	0,00
SA	SA5	Saldo (5) Geldfluss aus VA-wirksamer Gebarung (SA3+SA4)				-52.800,00	-42.800,00	-40.665,70
Verrechnung zw. operativer Gebarung und investiven Vorhaben								
SA	SA51	Saldo Geldfluss aus operativer Gebarung für invest. Vorhaben				0,00	0,00	0,00
UA 010		Zentralamt						
UA 010	SA0/SA1	(0) Nettoergeb. (21-22) / SA (1) Geldfluss op. Geb. (31-32)	-52.800,00	-42.800,00	-40.665,70	-52.800,00	-42.800,00	-40.665,70
UA 010	SA00	Nettoergebnis nach Zuweisung und Entnahmen von HH-Rücklagen	-52.800,00	-42.800,00	-40.665,70			
UA 010	SA2	Saldo (2) Geldfluss aus der Investiven Gebarung (33-34)				0,00	0,00	0,00
UA 010	SA3	Saldo (3) Nettofinanzierungssaldo (SA1+SA2)				-52.800,00	-42.800,00	-40.665,70
UA 010	SA4	Saldo (4) Geldfluss aus der Finanzierungstätigkeit (35-36)				0,00	0,00	0,00
UA 010	SA5	Saldo (5) Geldfluss aus VA-wirksamer Gebarung (SA3+SA4)				-52.800,00	-42.800,00	-40.665,70

Voranschlag 2023

Detailnachweis VA / 019 Repräsentation - interne Vergütungen enthalten

Fonds	Konto	Bezeichnung	EVA 2023	EVA 2022	ERA 2021	FVA 2023	FVA 2022	FRA 2021
Fonds 019000		Repräsentationsauslagen						
Operative Gebarung								
SU 21/31		Summe Erträge / Einzahlungen operative Gebarung	0,00	0,00	0,00	0,00	0,00	0,00
019000	723000	Amtspauschalien u. Repräsentationsausg.	200,00	200,00	73,00	200,00	200,00	73,00
019000	723100	Festlichkeiten, Trauerfeiern	100,00	0,00	0,00	100,00	0,00	0,00
2	2225/3225	Sonstiger Sachaufwand / Sonstige Auszahl. aus Sachaufwand	300,00	200,00	73,00	300,00	200,00	73,00
1	222/322	Sachaufwand / Auszahlungen aus Sachaufwand (o.Transferaufw.)	300,00	200,00	73,00	300,00	200,00	73,00
SU 22/32		Summe Aufwendungen / Auszahlungen operative Gebarung	300,00	200,00	73,00	300,00	200,00	73,00
SA SA0/SA1		(0) Nettoergeb. (21-22) / SA (1) Geldfluss op. Geb. (31-32)	-300,00	-200,00	-73,00	-300,00	-200,00	-73,00
SA SA0R		Saldo Haushaltsrücklagen	0,00	0,00	0,00			
SA SA00		Nettoergebnis nach Zuweisung und Entnahmen von HH-Rücklagen	-300,00	-200,00	-73,00			
Investive Gebarung								
SU 33		Summe Einzahlungen investive Gebarung				0,00	0,00	0,00
SU 34		Summe Auszahlungen investive Gebarung				0,00	0,00	0,00
SA SA2		Saldo (2) Geldfluss aus der Investiven Gebarung (33-34)				0,00	0,00	0,00
SA SA3		Saldo (3) Nettofinanzierungssaldo (SA1+SA2)				-300,00	-200,00	-73,00
Finanzierungstätigkeit								
SU 35		Summe Einzahlungen aus der Finanzierungstätigkeit				0,00	0,00	0,00
SU 36		Summe Auszahlungen aus der Finanzierungstätigkeit				0,00	0,00	0,00
SA SA4		Saldo (4) Geldfluss aus der Finanzierungstätigkeit (35-36)				0,00	0,00	0,00
SA SA5		Saldo (5) Geldfluss aus VA-wirksamer Gebarung (SA3+SA4)				-300,00	-200,00	-73,00
Verrechnung zw. operativer Gebarung und investiven Vorhaben								
SA SA51		Saldo Geldfluss aus operativer Gebarung für invest. Vorhaben				0,00	0,00	0,00

Voranschlag 2023

Detailnachweis VA / 019 Repräsentation - interne Vergütungen enthalten

Fonds	Konto	Bezeichnung	EVA 2023	EVA 2022	ERA 2021	FVA 2023	FVA 2022	FRA 2021
UA 019		Repräsentation						
UA 019	SA0/SA1	(0) Nettoergeb. (21-22) / SA (1) Geldfluss op. Geb. (31-32)	-300,00	-200,00	-73,00	-300,00	-200,00	-73,00
UA 019	SA00	Nettoergebnis nach Zuweisung und Entnahmen von HH-Rücklagen	-300,00	-200,00	-73,00			
UA 019	SA2	Saldo (2) Geldfluss aus der Investiven Gebarung (33-34)				0,00	0,00	0,00
UA 019	SA3	Saldo (3) Nettofinanzierungssaldo (SA1+SA2)				-300,00	-200,00	-73,00
UA 019	SA4	Saldo (4) Geldfluss aus der Finanzierungstätigkeit (35-36)				0,00	0,00	0,00
UA 019	SA5	Saldo (5) Geldfluss aus VA-wirksamer Gebarung (SA3+SA4)				-300,00	-200,00	-73,00
A 01		Hauptverwaltung						
A 01	SA0/SA1	(0) Nettoergeb. (21-22) / SA (1) Geldfluss op. Geb. (31-32)	-53.100,00	-43.000,00	-40.738,70	-53.100,00	-43.000,00	-40.738,70
A 01	SA00	Nettoergebnis nach Zuweisung und Entnahmen von HH-Rücklagen	-53.100,00	-43.000,00	-40.738,70			
A 01	SA2	Saldo (2) Geldfluss aus der Investiven Gebarung (33-34)				0,00	0,00	0,00
A 01	SA3	Saldo (3) Nettofinanzierungssaldo (SA1+SA2)				-53.100,00	-43.000,00	-40.738,70
A 01	SA4	Saldo (4) Geldfluss aus der Finanzierungstätigkeit (35-36)				0,00	0,00	0,00
A 01	SA5	Saldo (5) Geldfluss aus VA-wirksamer Gebarung (SA3+SA4)				-53.100,00	-43.000,00	-40.738,70
A 01	SA51	Saldo Geldfluss aus operativer Gebarung für invest. Vorhaben				0,00	0,00	0,00

Voranschlag 2023**Detailnachweis VA / 091 Personalausbildung und Personalfortbildung - interne Vergütungen enthalten**

Fonds	Konto	Bezeichnung	EVA 2023	EVA 2022	ERA 2021	FVA 2023	FVA 2022	FRA 2021
Fonds 091000		Personalausbildung und Fortbildung						
Operative Gebarung								
SU	21/31	Summe Erträge / Einzahlungen operative Gebarung	0,00	0,00	0,00	0,00	0,00	0,00
091000	729000	Sonstige Ausgaben	1.500,00	1.500,00	1.224,00	1.500,00	1.500,00	1.224,00
2	2225/3225	Sonstiger Sachaufwand / Sonstige Auszahl. aus Sachaufwand	1.500,00	1.500,00	1.224,00	1.500,00	1.500,00	1.224,00
1	222/322	Sachaufwand / Auszahlungen aus Sachaufwand (o.Transferaufw.)	1.500,00	1.500,00	1.224,00	1.500,00	1.500,00	1.224,00
SU	22/32	Summe Aufwendungen / Auszahlungen operative Gebarung	1.500,00	1.500,00	1.224,00	1.500,00	1.500,00	1.224,00
SA	SA0/SA1	(0) Nettoergeb. (21-22) / SA (1) Geldfluss op. Geb. (31-32)	-1.500,00	-1.500,00	-1.224,00	-1.500,00	-1.500,00	-1.224,00
SA	SA0R	Saldo Haushaltsrücklagen	0,00	0,00	0,00			
SA	SA00	Nettoergebnis nach Zuweisung und Entnahmen von HH-Rücklagen	-1.500,00	-1.500,00	-1.224,00			
Investive Gebarung								
SU	33	Summe Einzahlungen investive Gebarung				0,00	0,00	0,00
SU	34	Summe Auszahlungen investive Gebarung				0,00	0,00	0,00
SA	SA2	Saldo (2) Geldfluss aus der Investiven Gebarung (33-34)				0,00	0,00	0,00
SA	SA3	Saldo (3) Nettofinanzierungssaldo (SA1+SA2)				-1.500,00	-1.500,00	-1.224,00
Finanzierungstätigkeit								
SU	35	Summe Einzahlungen aus der Finanzierungstätigkeit				0,00	0,00	0,00
SU	36	Summe Auszahlungen aus der Finanzierungstätigkeit				0,00	0,00	0,00
SA	SA4	Saldo (4) Geldfluss aus der Finanzierungstätigkeit (35-36)				0,00	0,00	0,00
SA	SA5	Saldo (5) Geldfluss aus VA-wirksamer Gebarung (SA3+SA4)				-1.500,00	-1.500,00	-1.224,00
Verrechnung zw. operativer Gebarung und investiven Vorhaben								
SA	SA51	Saldo Geldfluss aus operativer Gebarung für invest. Vorhaben				0,00	0,00	0,00

Voranschlag 2023**Detailnachweis VA / 091 Personalausbildung und Personalfortbildung - interne Vergütungen enthalten**

Fonds	Konto	Bezeichnung	EVA 2023	EVA 2022	ERA 2021	FVA 2023	FVA 2022	FRA 2021
UA 091		Personalausbildung und Personalfortbildung						
UA 091	SA0/SA1	(0) Nettoergeb. (21-22) / SA (1) Geldfluss op. Geb. (31-32)	-1.500,00	-1.500,00	-1.224,00	-1.500,00	-1.500,00	-1.224,00
UA 091	SA00	Nettoergebnis nach Zuweisung und Entnahmen von HH-Rücklagen	-1.500,00	-1.500,00	-1.224,00			
UA 091	SA2	Saldo (2) Geldfluss aus der Investiven Gebarung (33-34)				0,00	0,00	0,00
UA 091	SA3	Saldo (3) Nettofinanzierungssaldo (SA1+SA2)				-1.500,00	-1.500,00	-1.224,00
UA 091	SA4	Saldo (4) Geldfluss aus der Finanzierungstätigkeit (35-36)				0,00	0,00	0,00
UA 091	SA5	Saldo (5) Geldfluss aus VA-wirksamer Gebarung (SA3+SA4)				-1.500,00	-1.500,00	-1.224,00

Voranschlag 2023**Detailnachweis VA / 094 Gemeinschaftspflege - interne Vergütungen enthalten**

Fonds	Konto	Bezeichnung	EVA 2023	EVA 2022	ERA 2021	FVA 2023	FVA 2022	FRA 2021
Fonds 094000		Gemeinschaftspflege						
Operative Gebarung								
SU	21/31	Summe Erträge / Einzahlungen operative Gebarung	0,00	0,00	0,00	0,00	0,00	0,00
094000	729000	Sonstige Ausgaben	100,00	200,00	0,00	100,00	200,00	0,00
2	2225/3225	Sonstiger Sachaufwand / Sonstige Auszahl. aus Sachaufwand	100,00	200,00	0,00	100,00	200,00	0,00
1	222/322	Sachaufwand / Auszahlungen aus Sachaufwand (o.Transferaufw.)	100,00	200,00	0,00	100,00	200,00	0,00
SU	22/32	Summe Aufwendungen / Auszahlungen operative Gebarung	100,00	200,00	0,00	100,00	200,00	0,00
SA	SA0/SA1	(0) Nettoergeb. (21-22) / SA (1) Geldfluss op. Geb. (31-32)	-100,00	-200,00	0,00	-100,00	-200,00	0,00
SA	SA0R	Saldo Haushaltsrücklagen	0,00	0,00	0,00			
SA	SA00	Nettoergebnis nach Zuweisung und Entnahmen von HH-Rücklagen	-100,00	-200,00	0,00			
Investive Gebarung								
SU	33	Summe Einzahlungen investive Gebarung				0,00	0,00	0,00
SU	34	Summe Auszahlungen investive Gebarung				0,00	0,00	0,00
SA	SA2	Saldo (2) Geldfluss aus der Investiven Gebarung (33-34)				0,00	0,00	0,00
SA	SA3	Saldo (3) Nettofinanzierungssaldo (SA1+SA2)				-100,00	-200,00	0,00
Finanzierungstätigkeit								
SU	35	Summe Einzahlungen aus der Finanzierungstätigkeit				0,00	0,00	0,00
SU	36	Summe Auszahlungen aus der Finanzierungstätigkeit				0,00	0,00	0,00
SA	SA4	Saldo (4) Geldfluss aus der Finanzierungstätigkeit (35-36)				0,00	0,00	0,00
SA	SA5	Saldo (5) Geldfluss aus VA-wirksamer Gebarung (SA3+SA4)				-100,00	-200,00	0,00
Verrechnung zw. operativer Gebarung und investiven Vorhaben								
SA	SA51	Saldo Geldfluss aus operativer Gebarung für invest. Vorhaben				0,00	0,00	0,00

Voranschlag 2023**Detailnachweis VA / 094 Gemeinschaftspflege - interne Vergütungen enthalten**

Fonds	Konto	Bezeichnung	EVA 2023	EVA 2022	ERA 2021	FVA 2023	FVA 2022	FRA 2021
UA 094		Gemeinschaftspflege						
UA 094	SA0/SA1	(0) Nettoergeb. (21-22) / SA (1) Geldfluss op. Geb. (31-32)	-100,00	-200,00	0,00	-100,00	-200,00	0,00
UA 094	SA00	Nettoergebnis nach Zuweisung und Entnahmen von HH-Rücklagen	-100,00	-200,00	0,00			
UA 094	SA2	Saldo (2) Geldfluss aus der Investiven Gebarung (33-34)				0,00	0,00	0,00
UA 094	SA3	Saldo (3) Nettofinanzierungssaldo (SA1+SA2)				-100,00	-200,00	0,00
UA 094	SA4	Saldo (4) Geldfluss aus der Finanzierungstätigkeit (35-36)				0,00	0,00	0,00
UA 094	SA5	Saldo (5) Geldfluss aus VA-wirksamer Gebarung (SA3+SA4)				-100,00	-200,00	0,00
A 09		Personalbetreuung						
A 09	SA0/SA1	(0) Nettoergeb. (21-22) / SA (1) Geldfluss op. Geb. (31-32)	-1.600,00	-1.700,00	-1.224,00	-1.600,00	-1.700,00	-1.224,00
A 09	SA00	Nettoergebnis nach Zuweisung und Entnahmen von HH-Rücklagen	-1.600,00	-1.700,00	-1.224,00			
A 09	SA2	Saldo (2) Geldfluss aus der Investiven Gebarung (33-34)				0,00	0,00	0,00
A 09	SA3	Saldo (3) Nettofinanzierungssaldo (SA1+SA2)				-1.600,00	-1.700,00	-1.224,00
A 09	SA4	Saldo (4) Geldfluss aus der Finanzierungstätigkeit (35-36)				0,00	0,00	0,00
A 09	SA5	Saldo (5) Geldfluss aus VA-wirksamer Gebarung (SA3+SA4)				-1.600,00	-1.700,00	-1.224,00
A 09	SA51	Saldo Geldfluss aus operativer Gebarung für invest. Vorhaben				0,00	0,00	0,00
Gruppe 0		Vertretungskörper und allgemeine Verwaltung						
Gruppe 0	SA0/SA1	(0) Nettoergeb. (21-22) / SA (1) Geldfluss op. Geb. (31-32)	-56.600,00	-46.600,00	-43.731,62	-56.600,00	-46.600,00	-43.731,62
Gruppe 0	SA00	Nettoergebnis nach Zuweisung und Entnahmen von HH-Rücklagen	-56.600,00	-46.600,00	-43.731,62			
Gruppe 0	SA2	Saldo (2) Geldfluss aus der Investiven Gebarung (33-34)				0,00	0,00	0,00
Gruppe 0	SA3	Saldo (3) Nettofinanzierungssaldo (SA1+SA2)				-56.600,00	-46.600,00	-43.731,62
Gruppe 0	SA4	Saldo (4) Geldfluss aus der Finanzierungstätigkeit (35-36)				0,00	0,00	0,00
Gruppe 0	SA5	Saldo (5) Geldfluss aus VA-wirksamer Gebarung (SA3+SA4)				-56.600,00	-46.600,00	-43.731,62
Gruppe 0	SA51	Saldo Geldfluss aus operativer Gebarung für invest. Vorhaben				0,00	0,00	0,00

Voranschlag 2023

Detailnachweis VA / 210 Allgemeinbildende Pflichtschulen, gemeinsame Kosten - interne Vergütungen enthalten

Fonds	Konto	Bezeichnung	EVA 2023	EVA 2022	ERA 2021	FVA 2023	FVA 2022	FRA 2021
Fonds 210000			Allgemeinbildende Pflichtschule Kosten					
Operative Gebarung								
210000	816000	KE sonstige Leistung (Vergütung Corona)	0,00	0,00	424.097,93	0,00	0,00	424.097,93
210000	816100	Schulerhaltungsbeiträge (Sprengelfremd)	0,00	0,00	5.368,30	0,00	0,00	5.368,30
210000	816200	KE Überlassung/KE ASO Anteil Verwaltung	5.600,00	28.600,00	27.140,83	5.600,00	28.600,00	27.140,83
210000	816300	KB/KE BSB	3.600,00	3.600,00	3.600,00	3.600,00	3.600,00	3.600,00
2	2114/3114	Erträge / Einzahlungen aus Leistungen	9.200,00	32.200,00	460.207,06	9.200,00	32.200,00	460.207,06
210000	828000	Rückersätze von Ausgaben	0,00	130.900,00	0,00	0,00	130.900,00	0,00
210000	829000	Sonstige Einnahmen	100,00	100,00	36,00	100,00	100,00	36,00
2	2116/3116	Erträge / Einz. aus Veräußerung/GWG u. sonst. Erträge/Einz.	100,00	131.000,00	36,00	100,00	131.000,00	36,00
210000	817500	Erträge aus der Auflösung von sonst. Rückstellungen	0,00	100,00	116,02	0,00	0,00	0,00
2	2117	Nicht finanzierungswirksame operative Erträge	0,00	100,00	116,02	0,00	0,00	0,00
1	211/311	Erträge / Einzahl. aus der operativen Verwaltungstätigkeit	9.300,00	163.300,00	460.359,08	9.300,00	163.200,00	460.243,06
210000	861000	Lfd. Transferz. von Ländern	14.000,00	7.600,00	34.404,21	14.000,00	7.600,00	34.404,21
210000	862000	Schulumlagen (Mitgliedsgemeinden) ab 2022	729.100,00	599.200,00	0,00	729.100,00	599.200,00	0,00
210000	862100	Schulerhaltungsbeitrag (sprengelfremd) ab 2022	24.500,00	17.700,00	0,00	24.500,00	17.700,00	0,00
210000	863000	Lfd. Transferz. von Sozialvers.träger	500,00	500,00	1.167,68	500,00	500,00	1.167,68
2	2121/3121	Transferertrag / -zahlungen von Trägern des öffentl. Rechts	768.100,00	625.000,00	35.571,89	768.100,00	625.000,00	35.571,89
210000	813000	Erträge aus Auflösung Inv.Zuschüsse	81.500,00	80.600,00	82.546,22	0,00	0,00	0,00
2	2127	Nicht finanzierungswirksamer Transferertrag	81.500,00	80.600,00	82.546,22	0,00	0,00	0,00
1	212/312	Erträge aus Transfers / Einzahl. aus Transfers (ohne KT's)	849.600,00	705.600,00	118.118,11	768.100,00	625.000,00	35.571,89
SU	21/31	Summe Erträge / Einzahlungen operative Gebarung	858.900,00	868.900,00	578.477,19	777.400,00	788.200,00	495.814,95
210000	510000	Geldbezüge d. Vertragsbed. der Verw.	3.900,00	35.000,00	33.733,70	3.900,00	35.000,00	33.733,70
210000	511000	Geldb. Vertragsbed. in handw. Verwendung	159.800,00	174.000,00	162.796,22	159.800,00	174.000,00	162.796,22
210000	523000	Arbeiter nicht ganzjährig Beschäftigter	0,00	2.000,00	0,00	0,00	2.000,00	0,00
2	2211/3211	Personalaufwand / Ausz. (Bezüge, Nebengeb., Mehrleistungen)	163.700,00	211.000,00	196.529,92	163.700,00	211.000,00	196.529,92

Voranschlag 2023

Detailnachweis VA / 210 Allgemeinbildende Pflichtschulen, gemeinsame Kosten - interne Vergütungen enthalten

Fonds	Konto	Bezeichnung	EVA 2023	EVA 2022	ERA 2021	FVA 2023	FVA 2022	FRA 2021
210000	566000	Zuwendungen aus Anlass v. Dienstjubiläen	2.200,00	0,00	0,00	2.200,00	0,00	0,00
210000	580000	Dienstgeberbeiträge FLAF	5.200,00	6.700,00	7.134,15	5.200,00	6.700,00	7.134,15
210000	582000	Leistungen aus der Selbstträgerschaft	42.200,00	44.200,00	41.247,24	42.200,00	44.200,00	41.247,24
2	2212/3212	Gesetzlicher und freiwilliger Sozialaufwand / Auszahlungen	49.600,00	50.900,00	48.381,39	49.600,00	50.900,00	48.381,39
210000	591000	Dot. von Rückstel. für Abfertigungen	3.000,00	1.900,00	1.988,56	0,00	0,00	0,00
210000	592000	Dot. von Rückstel. für Jubiläumszuwendungen	1.600,00	1.200,00	1.597,75	0,00	0,00	0,00
2	2214	Nicht finanzierungswirksamer Personalaufwand	4.600,00	3.100,00	3.586,31	0,00	0,00	0,00
1	221/321	Personalaufwand / Auszahlungen aus Personalaufwand	217.900,00	265.000,00	248.497,62	213.300,00	261.900,00	244.911,31
210000	400000	Geringwertige Wirtschaftsg.	2.100,00	2.100,00	1.305,26	2.100,00	2.100,00	1.305,26
210000	452000	Treibstoffe	200,00	200,00	36,59	200,00	200,00	36,59
210000	454000	Reinigungsmittel	9.100,00	8.500,00	5.723,39	9.100,00	8.500,00	5.723,39
210000	458000	Gesundheitsvorsorge	1.500,00	2.000,00	681,82	1.500,00	2.000,00	681,82
210000	459000	Sonstige Verbrauchsgüter	1.000,00	1.500,00	1.377,74	1.000,00	1.500,00	1.377,74
2	2221/3221	Gebrauchs- und Verbrauchsgüter, Handelswaren / Auszahlungen	13.900,00	14.300,00	9.124,80	13.900,00	14.300,00	9.124,80
210000	600010	Strom	53.300,00	19.100,00	14.573,36	53.300,00	19.100,00	14.573,36
210000	600030	Fernwärme	100.900,00	74.100,00	57.111,99	100.900,00	74.100,00	57.111,99
210000	631000	Telekommunikationsdienste	3.500,00	3.300,00	3.082,32	3.500,00	3.300,00	3.082,32
210000	670000	Versicherungen	15.000,00	12.300,00	11.886,53	15.000,00	12.300,00	11.886,53
2	2222/3222	Verwaltungs- und Betriebsaufwand / Auszahlungen	172.700,00	108.800,00	86.654,20	172.700,00	108.800,00	86.654,20
210000	700200	Mietaufwand ext. Schulräumlichkeiten	4.000,00	4.000,00	450,00	4.000,00	4.000,00	450,00
2	2223/3223	Leasing- und Mietaufwand / Ausz. für Leasing- u. Mietaufwand	4.000,00	4.000,00	450,00	4.000,00	4.000,00	450,00
210000	614000	Instandhaltung von Gebäuden	54.000,00	93.900,00	36.902,05	54.000,00	93.900,00	36.902,05
210000	616000	Instandhaltung von Maschinen u. Anlagen	1.000,00	1.100,00	83,97	1.000,00	1.100,00	83,97
210000	618000	Instandhaltung von son. Anlagen	5.000,00	25.000,00	3.039,33	5.000,00	25.000,00	3.039,33
2	2224/3224	Instandhaltung / Auszahlungen für Instandhaltung	60.000,00	120.000,00	40.025,35	60.000,00	120.000,00	40.025,35
210000	711000	Gebühren Gemeinde gem. FAG	46.000,00	46.000,00	40.228,56	46.000,00	46.000,00	40.228,56
210000	724000	Reisegebühren	200,00	400,00	65,80	200,00	400,00	65,80

Voranschlag 2023

Detailnachweis VA / 210 Allgemeinbildende Pflichtschulen, gemeinsame Kosten - interne Vergütungen enthalten

Fonds	Konto	Bezeichnung	EVA 2023	EVA 2022	ERA 2021	FVA 2023	FVA 2022	FRA 2021
210000	728000	Entgelte für sonstige Leistungen	2.000,00	1.800,00	1.554,84	2.000,00	1.800,00	1.554,84
210000	728103	KE AH Reinigung	1.500,00	0,00	3.226,71	1.500,00	0,00	3.226,71
210000	728200	Entgelte Arbeitsmittelbeiträge	200,00	200,00	0,00	200,00	200,00	0,00
210000	728300	Entgelte Großreinigung	17.200,00	15.800,00	10.909,29	17.200,00	15.800,00	10.909,29
210000	728400	Entgelte Schulsozialarbeit	12.000,00	4.000,00	3.932,04	12.000,00	4.000,00	3.932,04
210000	728900	Medienbeitrag MSI/II	2.800,00	2.500,00	2.411,28	2.800,00	2.500,00	2.411,28
210000	729000	Sonstige Ausgaben	100,00	400,00	49,00	100,00	400,00	49,00
2	2225/3225	Sonstiger Sachaufwand / Sonstige Auszahl. aus Sachaufwand	82.000,00	71.100,00	62.377,52	82.000,00	71.100,00	62.377,52
210000	680300	Planm. Afa Gebäude/Bauten	174.500,00	174.500,00	174.361,82	0,00	0,00	0,00
210000	680600	Planm. Afa Technische Anlagen, Fahrzeuge/Maschine	100,00	0,00	0,00	0,00	0,00	0,00
210000	680700	Planm. Afa Amts, Betriebs/Geschäftsausstattung	29.600,00	40.300,00	38.193,30	0,00	0,00	0,00
2	2226/3226	Nicht finanz.wirks. Sachaufw. / Ausz. Inanspruchn.Haftungen	204.200,00	214.800,00	212.555,12	0,00	0,00	0,00
1	222/322	Sachaufwand / Auszahlungen aus Sachaufwand (o.Transferaufw.)	536.800,00	533.000,00	411.186,99	332.600,00	318.200,00	198.631,87
210000	752000	Transfers an Gemeinden	0,00	0,00	20.000,00	0,00	0,00	20.000,00
2	2231/3231	Transferaufwand / -zahlungen an Träger des öffentl. Rechts	0,00	0,00	20.000,00	0,00	0,00	20.000,00
1	223/323	Transferaufwand (lfd. u.KTs) / Auszahl. Transfers (ohne KTs)	0,00	0,00	20.000,00	0,00	0,00	20.000,00
SU	22/32	Summe Aufwendungen / Auszahlungen operative Gebarung	754.700,00	798.000,00	679.684,61	545.900,00	580.100,00	463.543,18
SA	SA0/SA1	(0) Nettoergeb. (21-22) / SA (1) Geldfluss op. Geb. (31-32)	104.200,00	70.900,00	-101.207,42	231.500,00	208.100,00	32.271,77
SA	SA0R	Saldo Haushaltsrücklagen	0,00	0,00	0,00			
SA	SA00	Nettoergebnis nach Zuweisung und Entnahmen von HH-Rücklagen	104.200,00	70.900,00	-101.207,42			
Investive Gebarung								
210000	301000	Kapitaltransf. von NÖ Schul-Kindergartenfonds				14.600,00	12.700,00	46.438,07
2	3331	Kapitaltransferzahlungen von Trägern des öffentlichen Rechts				14.600,00	12.700,00	46.438,07
1	333	Einzahlungen aus Kapitaltransfers				14.600,00	12.700,00	46.438,07
SU	33	Summe Einzahlungen investive Gebarung				14.600,00	12.700,00	46.438,07
210000	010000	Gebäude				95.000,00	0,00	0,00

Voranschlag 2023**Detailnachweis VA / 210 Allgemeinbildende Pflichtschulen, gemeinsame Kosten - interne Vergütungen enthalten**

Fonds	Konto	Bezeichnung	EVA 2023	EVA 2022	ERA 2021	FVA 2023	FVA 2022	FRA 2021
2	3413	Auszahlungen für den Erwerb von Gebäuden und Bauten				95.000,00	0,00	0,00
210000	042000	Amts-, Betriebs- und Geschäftsausstattung				0,00	96.100,00	0,00
2	3415	Ausz. f.d. Erwerb von Amts-, Betriebs- u.Geschäftsausstatt.				0,00	96.100,00	0,00
1	341	Auszahlungen aus der Investitionstätigkeit				95.000,00	96.100,00	0,00
SU	34	Summe Auszahlungen investive Gebarung				95.000,00	96.100,00	0,00
SA	SA2	Saldo (2) Geldfluss aus der Investiven Gebarung (33-34)				-80.400,00	-83.400,00	46.438,07
SA	SA3	Saldo (3) Nettofinanzierungssaldo (SA1+SA2)				151.100,00	124.700,00	78.709,84
Finanzierungstätigkeit								
SU	35	Summe Einzahlungen aus der Finanzierungstätigkeit				0,00	0,00	0,00
SU	36	Summe Auszahlungen aus der Finanzierungstätigkeit				0,00	0,00	0,00
SA	SA4	Saldo (4) Geldfluss aus der Finanzierungstätigkeit (35-36)				0,00	0,00	0,00
SA	SA5	Saldo (5) Geldfluss aus VA-wirksamer Gebarung (SA3+SA4)				151.100,00	124.700,00	78.709,84
Verrechnung zw. operativer Gebarung und investiven Vorhaben								
SA	SA51	Saldo Geldfluss aus operativer Gebarung für invest. Vorhaben				0,00	0,00	0,00
UA	210	Allgemeinbildende Pflichtschulen, gemeinsame Kosten						
UA 210	SA0/SA1	(0) Nettoergeb. (21-22) / SA (1) Geldfluss op. Geb. (31-32)	104.200,00	70.900,00	-101.207,42	231.500,00	208.100,00	32.271,77
UA 210	SA00	Nettoergebnis nach Zuweisung und Entnahmen von HH-Rücklagen	104.200,00	70.900,00	-101.207,42			
UA 210	SA2	Saldo (2) Geldfluss aus der Investiven Gebarung (33-34)				-80.400,00	-83.400,00	46.438,07
UA 210	SA3	Saldo (3) Nettofinanzierungssaldo (SA1+SA2)				151.100,00	124.700,00	78.709,84
UA 210	SA4	Saldo (4) Geldfluss aus der Finanzierungstätigkeit (35-36)				0,00	0,00	0,00
UA 210	SA5	Saldo (5) Geldfluss aus VA-wirksamer Gebarung (SA3+SA4)				151.100,00	124.700,00	78.709,84

Voranschlag 2023

Detailnachweis VA / 212 Hauptschulen - interne Vergütungen enthalten

Fonds	Konto	Bezeichnung	EVA 2023	EVA 2022	ERA 2021	FVA 2023	FVA 2022	FRA 2021
Fonds 212000		NÖ Mittelschule I/II Schuleigenes Budget						
Operative Gebarung								
212000	813000	Erträge aus Auflösung Inv.Zuschüsse	6.600,00	6.500,00	4.776,56	0,00	0,00	0,00
2	2127	Nicht finanzierungswirksamer Transferertrag	6.600,00	6.500,00	4.776,56	0,00	0,00	0,00
1	212/312	Erträge aus Transfers / Einzahl. aus Transfers (ohne KTs)	6.600,00	6.500,00	4.776,56	0,00	0,00	0,00
SU 21/31		Summe Erträge / Einzahlungen operative Gebarung	6.600,00	6.500,00	4.776,56	0,00	0,00	0,00
212000	400000	Geringwertige Wirtschaftsg.	9.000,00	7.700,00	9.383,17	9.000,00	7.700,00	9.383,17
212000	456000	Schreib-, Zeichen- und son. Büromittel	1.000,00	1.200,00	533,28	1.000,00	1.200,00	533,28
212000	457000	Druckwerke	1.000,00	1.000,00	668,28	1.000,00	1.000,00	668,28
212000	457100	Lehrer-/Schülerbücherei	2.200,00	2.900,00	1.886,86	2.200,00	2.900,00	1.886,86
212000	459000	Sonstige Verbrauchsgüter	1.200,00	2.000,00	788,18	1.200,00	2.000,00	788,18
212000	459100	Sonstige Verbrauchsgüter Toner	3.200,00	3.500,00	2.572,95	3.200,00	3.500,00	2.572,95
2	2221/3221	Gebrauchs- und Verbrauchsgüter, Handelswaren / Auszahlungen	17.600,00	18.300,00	15.832,72	17.600,00	18.300,00	15.832,72
212000	620000	Transporte durch die Bahn	500,00	200,00	0,00	500,00	200,00	0,00
212000	621000	Sonstige Transporte	2.200,00	4.000,00	161,20	2.200,00	4.000,00	161,20
212000	630000	Postdienste	500,00	500,00	195,76	500,00	500,00	195,76
212000	631000	Telekommunikationsdienste	4.800,00	5.100,00	4.922,50	4.800,00	5.100,00	4.922,50
2	2222/3222	Verwaltungs- und Betriebsaufwand / Auszahlungen	8.000,00	9.800,00	5.279,46	8.000,00	9.800,00	5.279,46
212000	618000	Instandhaltung von son. Anlagen	1.000,00	15.000,00	13.594,21	1.000,00	15.000,00	13.594,21
212000	618100	Instandhaltung EDV	12.000,00	10.000,00	0,00	12.000,00	10.000,00	0,00
2	2224/3224	Instandhaltung / Auszahlungen für Instandhaltung	13.000,00	25.000,00	13.594,21	13.000,00	25.000,00	13.594,21
212000	726000	Mitgliedsbeiträge an Institutionen	500,00	300,00	310,36	500,00	300,00	310,36
212000	728000	Entgelte für sonstige Leistungen	4.400,00	4.400,00	3.145,64	4.400,00	4.400,00	3.145,64
212000	729000	Sonstige Ausgaben	500,00	200,00	0,00	500,00	200,00	0,00
2	2225/3225	Sonstiger Sachaufwand / Sonstige Auszahl. aus Sachaufwand	5.400,00	4.900,00	3.456,00	5.400,00	4.900,00	3.456,00
212000	680700	Planm. Afa Amts, Betriebs/Geschäftsausstattung	18.300,00	19.900,00	18.393,29	0,00	0,00	0,00

Voranschlag 2023

Detailnachweis VA / 212 Hauptschulen - interne Vergütungen enthalten

Fonds	Konto	Bezeichnung	EVA 2023	EVA 2022	ERA 2021	FVA 2023	FVA 2022	FRA 2021
2	2226/3226	Nicht finanz.wirks. Sachaufw. / Ausz. Inanspruchn.Haftungen	18.300,00	19.900,00	18.393,29	0,00	0,00	0,00
1	222/322	Sachaufwand / Auszahlungen aus Sachaufwand (o.Transferaufw.)	62.300,00	77.900,00	56.555,68	44.000,00	58.000,00	38.162,39
SU	22/32	Summe Aufwendungen / Auszahlungen operative Gebarung	62.300,00	77.900,00	56.555,68	44.000,00	58.000,00	38.162,39
SA	SA0/SA1	(0) Nettoergeb. (21-22) / SA (1) Geldfluss op. Geb. (31-32)	-55.700,00	-71.400,00	-51.779,12	-44.000,00	-58.000,00	-38.162,39
SA	SA0R	Saldo Haushaltsrücklagen	0,00	0,00	0,00			
SA	SA00	Nettoergebnis nach Zuweisung und Entnahmen von HH-Rücklagen	-55.700,00	-71.400,00	-51.779,12			
Investive Gebarung								
212000	302000	Kap.transf.v.Gemeinden, -verbänden (omT),-fonds				0,00	0,00	549,90
2	3331	Kapitaltransferzahlungen von Trägern des öffentlichen Rechts				0,00	0,00	549,90
1	333	Einzahlungen aus Kapitaltransfers				0,00	0,00	549,90
SU	33	Summe Einzahlungen investive Gebarung				0,00	0,00	549,90
212000	042000	Amts-, Betriebs- und Geschäftsausstattung				24.000,00	6.000,00	37.090,53
2	3415	Ausz. f.d. Erwerb von Amts-, Betriebs- u.Geschäftsausstatt.				24.000,00	6.000,00	37.090,53
1	341	Auszahlungen aus der Investitionstätigkeit				24.000,00	6.000,00	37.090,53
SU	34	Summe Auszahlungen investive Gebarung				24.000,00	6.000,00	37.090,53
SA	SA2	Saldo (2) Geldfluss aus der Investiven Gebarung (33-34)				-24.000,00	-6.000,00	-36.540,63
SA	SA3	Saldo (3) Nettofinanzierungssaldo (SA1+SA2)				-68.000,00	-64.000,00	-74.703,02
Finanzierungstätigkeit								
SU	35	Summe Einzahlungen aus der Finanzierungstätigkeit				0,00	0,00	0,00
SU	36	Summe Auszahlungen aus der Finanzierungstätigkeit				0,00	0,00	0,00
SA	SA4	Saldo (4) Geldfluss aus der Finanzierungstätigkeit (35-36)				0,00	0,00	0,00
SA	SA5	Saldo (5) Geldfluss aus VA-wirksamer Gebarung (SA3+SA4)				-68.000,00	-64.000,00	-74.703,02
Verrechnung zw. operativer Gebarung und investiven Vorhaben								
SA	SA51	Saldo Geldfluss aus operativer Gebarung für invest. Vorhaben				0,00	0,00	0,00

Voranschlag 2023

Detailnachweis VA / 212 Hauptschulen - interne Vergütungen enthalten

Fonds	Konto	Bezeichnung	EVA 2023	EVA 2022	ERA 2021	FVA 2023	FVA 2022	FRA 2021
Fonds 212200		NÖ Mittelschule I/II Schwerpunktsäulen						
Operative Gebarung								
SU 21/31		Summe Erträge / Einzahlungen operative Gebarung	0,00	0,00	0,00	0,00	0,00	0,00
212200	400000	Geringwertige Wirtschaftsg.	3.000,00	2.000,00	0,00	3.000,00	2.000,00	0,00
212200	459212	Sonstige Verbrauchsgüter	1.000,00	0,00	0,00	1.000,00	0,00	0,00
2	2221/3221	Gebrauchs- und Verbrauchsgüter, Handelswaren / Auszahlungen	4.000,00	2.000,00	0,00	4.000,00	2.000,00	0,00
212200	728212	Entgelte für sonstige Leistungen	1.000,00	0,00	0,00	1.000,00	0,00	0,00
2	2225/3225	Sonstiger Sachaufwand / Sonstige Auszahl. aus Sachaufwand	1.000,00	0,00	0,00	1.000,00	0,00	0,00
212200	680700	Planm. Afa Amts, Betriebs/Geschäftsausstattung	1.200,00	0,00	0,00	0,00	0,00	0,00
2	2226/3226	Nicht finanz.wirks. Sachaufw. / Ausz. Inanspruchn.Haftungen	1.200,00	0,00	0,00	0,00	0,00	0,00
1	222/322	Sachaufwand / Auszahlungen aus Sachaufwand (o.Transferaufw.)	6.200,00	2.000,00	0,00	5.000,00	2.000,00	0,00
SU 22/32		Summe Aufwendungen / Auszahlungen operative Gebarung	6.200,00	2.000,00	0,00	5.000,00	2.000,00	0,00
SA SA0/SA1		(0) Nettoergeb. (21-22) / SA (1) Geldfluss op. Geb. (31-32)	-6.200,00	-2.000,00	0,00	-5.000,00	-2.000,00	0,00
SA SA0R		Saldo Haushaltsrücklagen	0,00	0,00	0,00			
SA SA00		Nettoergebnis nach Zuweisung und Entnahmen von HH-Rücklagen	-6.200,00	-2.000,00	0,00			
Investive Gebarung								
SU 33		Summe Einzahlungen investive Gebarung				0,00	0,00	0,00
212200	042000	Amts-, Betriebs- und Geschäftsausstattung				20.000,00	13.000,00	0,00
2	3415	Ausz. f.d. Erwerb von Amts-, Betriebs- u.Geschäftsausstatt.				20.000,00	13.000,00	0,00
1	341	Auszahlungen aus der Investitionstätigkeit				20.000,00	13.000,00	0,00
SU 34		Summe Auszahlungen investive Gebarung				20.000,00	13.000,00	0,00
SA SA2		Saldo (2) Geldfluss aus der Investiven Gebarung (33-34)				-20.000,00	-13.000,00	0,00
SA SA3		Saldo (3) Nettofinanzierungssaldo (SA1+SA2)				-25.000,00	-15.000,00	0,00
Finanzierungstätigkeit								
SU 35		Summe Einzahlungen aus der Finanzierungstätigkeit				0,00	0,00	0,00

Voranschlag 2023

Detailnachweis VA / 212 Hauptschulen - interne Vergütungen enthalten

Fonds	Konto	Bezeichnung	EVA 2023	EVA 2022	ERA 2021	FVA 2023	FVA 2022	FRA 2021
SU	36	Summe Auszahlungen aus der Finanzierungstätigkeit				0,00	0,00	0,00
SA	SA4	Saldo (4) Geldfluss aus der Finanzierungstätigkeit (35-36)				0,00	0,00	0,00
SA	SA5	Saldo (5) Geldfluss aus VA-wirksamer Gebarung (SA3+SA4)				-25.000,00	-15.000,00	0,00
Verrechnung zw. operativer Gebarung und investiven Vorhaben								
SA	SA51	Saldo Geldfluss aus operativer Gebarung für invest. Vorhaben				0,00	0,00	0,00
UA	212	Hauptschulen						
UA 212	SA0/SA1	(0) Nettoergeb. (21-22) / SA (1) Geldfluss op. Geb. (31-32)	-61.900,00	-73.400,00	-51.779,12	-49.000,00	-60.000,00	-38.162,39
UA 212	SA00	Nettoergebnis nach Zuweisung und Entnahmen von HH-Rücklagen	-61.900,00	-73.400,00	-51.779,12			
UA 212	SA2	Saldo (2) Geldfluss aus der Investiven Gebarung (33-34)				-44.000,00	-19.000,00	-36.540,63
UA 212	SA3	Saldo (3) Nettofinanzierungssaldo (SA1+SA2)				-93.000,00	-79.000,00	-74.703,02
UA 212	SA4	Saldo (4) Geldfluss aus der Finanzierungstätigkeit (35-36)				0,00	0,00	0,00
UA 212	SA5	Saldo (5) Geldfluss aus VA-wirksamer Gebarung (SA3+SA4)				-93.000,00	-79.000,00	-74.703,02
A	21	Allgemeinbildender Unterricht						
A 21	SA0/SA1	(0) Nettoergeb. (21-22) / SA (1) Geldfluss op. Geb. (31-32)	42.300,00	-2.500,00	-152.986,54	182.500,00	148.100,00	-5.890,62
A 21	SA00	Nettoergebnis nach Zuweisung und Entnahmen von HH-Rücklagen	42.300,00	-2.500,00	-152.986,54			
A 21	SA2	Saldo (2) Geldfluss aus der Investiven Gebarung (33-34)				-124.400,00	-102.400,00	9.897,44
A 21	SA3	Saldo (3) Nettofinanzierungssaldo (SA1+SA2)				58.100,00	45.700,00	4.006,82
A 21	SA4	Saldo (4) Geldfluss aus der Finanzierungstätigkeit (35-36)				0,00	0,00	0,00
A 21	SA5	Saldo (5) Geldfluss aus VA-wirksamer Gebarung (SA3+SA4)				58.100,00	45.700,00	4.006,82
A 21	SA51	Saldo Geldfluss aus operativer Gebarung für invest. Vorhaben				0,00	0,00	0,00

Voranschlag 2023

Detailnachweis VA / 250 Schülerhorte - interne Vergütungen enthalten

Fonds	Konto	Bezeichnung	EVA 2023	EVA 2022	ERA 2021	FVA 2023	FVA 2022	FRA 2021
Fonds 250000		Schulische Nachmittagsbetreuung						
Operative Gebarung								
250000	810500	Elternb. Betreuung Schul. NB	1.600,00	1.600,00	2.966,55	1.600,00	1.600,00	2.966,55
250000	810501	Elternb. Verpflegung Schul. NB	800,00	800,00	1.043,40	800,00	800,00	1.043,40
2	2114/3114	Erträge / Einzahlungen aus Leistungen	2.400,00	2.400,00	4.009,95	2.400,00	2.400,00	4.009,95
1	211/311	Erträge / Einzahl. aus der operativen Verwaltungstätigkeit	2.400,00	2.400,00	4.009,95	2.400,00	2.400,00	4.009,95
250000	861500	Lfd. Transferz. von Ländern Schul.NB	0,00	0,00	9.000,00	0,00	0,00	9.000,00
2	2121/3121	Transferertrag / -zahlungen von Trägern des öffentl. Rechts	0,00	0,00	9.000,00	0,00	0,00	9.000,00
1	212/312	Erträge aus Transfers / Einzahl. aus Transfers (ohne KTs)	0,00	0,00	9.000,00	0,00	0,00	9.000,00
SU 21/31		Summe Erträge / Einzahlungen operative Gebarung	2.400,00	2.400,00	13.009,95	2.400,00	2.400,00	13.009,95
250000	400500	Geringwertige Wirtschaftsg. Anlageverm. Schul.NB	500,00	500,00	0,00	500,00	500,00	0,00
250000	430500	Lebensmittel Schul. NB	1.100,00	1.100,00	915,90	1.100,00	1.100,00	915,90
2	2221/3221	Gebrauchs- und Verbrauchsgüter, Handelswaren / Auszahlungen	1.600,00	1.600,00	915,90	1.600,00	1.600,00	915,90
250000	614500	Instandhaltung von Gebäuden Schul.NB	500,00	500,00	0,00	500,00	500,00	0,00
2	2224/3224	Instandhaltung / Auszahlungen für Instandhaltung	500,00	500,00	0,00	500,00	500,00	0,00
250000	728505	Betreuungskosten Schul. NB	9.300,00	9.300,00	15.147,99	9.300,00	9.300,00	15.147,99
250000	728506	Ersätze Einhebung Beiträge NB	200,00	200,00	370,00	200,00	200,00	370,00
2	2225/3225	Sonstiger Sachaufwand / Sonstige Auszahl. aus Sachaufwand	9.500,00	9.500,00	15.517,99	9.500,00	9.500,00	15.517,99
1	222/322	Sachaufwand / Auszahlungen aus Sachaufwand (o.Transferaufw.)	11.600,00	11.600,00	16.433,89	11.600,00	11.600,00	16.433,89
SU 22/32		Summe Aufwendungen / Auszahlungen operative Gebarung	11.600,00	11.600,00	16.433,89	11.600,00	11.600,00	16.433,89
SA SA0/SA1		(0) Nettoergeb. (21-22) / SA (1) Geldfluss op. Geb. (31-32)	-9.200,00	-9.200,00	-3.423,94	-9.200,00	-9.200,00	-3.423,94
SA SA0R		Saldo Haushaltsrücklagen	0,00	0,00	0,00			
SA SA00		Nettoergebnis nach Zuweisung und Entnahmen von HH-Rücklagen	-9.200,00	-9.200,00	-3.423,94			
Investive Gebarung								
SU 33		Summe Einzahlungen investive Gebarung				0,00	0,00	0,00

Voranschlag 2023**Detailnachweis VA / 250 Schülerhorte - interne Vergütungen enthalten**

Fonds	Konto	Bezeichnung	EVA 2023	EVA 2022	ERA 2021	FVA 2023	FVA 2022	FRA 2021
SU	34	Summe Auszahlungen investive Gebarung				0,00	0,00	0,00
SA	SA2	Saldo (2) Geldfluss aus der Investiven Gebarung (33-34)				0,00	0,00	0,00
SA	SA3	Saldo (3) Nettofinanzierungssaldo (SA1+SA2)				-9.200,00	-9.200,00	-3.423,94
Finanzierungstätigkeit								
SU	35	Summe Einzahlungen aus der Finanzierungstätigkeit				0,00	0,00	0,00
SU	36	Summe Auszahlungen aus der Finanzierungstätigkeit				0,00	0,00	0,00
SA	SA4	Saldo (4) Geldfluss aus der Finanzierungstätigkeit (35-36)				0,00	0,00	0,00
SA	SA5	Saldo (5) Geldfluss aus VA-wirksamer Gebarung (SA3+SA4)				-9.200,00	-9.200,00	-3.423,94
Verrechnung zw. operativer Gebarung und investiven Vorhaben								
SA	SA51	Saldo Geldfluss aus operativer Gebarung für invest. Vorhaben				0,00	0,00	0,00
UA 250 Schülerhorte								
UA 250	SA0/SA1	(0) Nettoergeb. (21-22) / SA (1) Geldfluss op. Geb. (31-32)	-9.200,00	-9.200,00	-3.423,94	-9.200,00	-9.200,00	-3.423,94
UA 250	SA00	Nettoergebnis nach Zuweisung und Entnahmen von HH-Rücklagen	-9.200,00	-9.200,00	-3.423,94			
UA 250	SA2	Saldo (2) Geldfluss aus der Investiven Gebarung (33-34)				0,00	0,00	0,00
UA 250	SA3	Saldo (3) Nettofinanzierungssaldo (SA1+SA2)				-9.200,00	-9.200,00	-3.423,94
UA 250	SA4	Saldo (4) Geldfluss aus der Finanzierungstätigkeit (35-36)				0,00	0,00	0,00
UA 250	SA5	Saldo (5) Geldfluss aus VA-wirksamer Gebarung (SA3+SA4)				-9.200,00	-9.200,00	-3.423,94

Voranschlag 2023**Detailnachweis VA / 250 Schülerhorte - interne Vergütungen enthalten**

Fonds	Konto	Bezeichnung	EVA 2023	EVA 2022	ERA 2021	FVA 2023	FVA 2022	FRA 2021
A 25		Außerschulische Jugendberufshilfe						
A 25	SA0/SA1	(0) Nettoergeb. (21-22) / SA (1) Geldfluss op. Geb. (31-32)	-9.200,00	-9.200,00	-3.423,94	-9.200,00	-9.200,00	-3.423,94
A 25	SA00	Nettoergebnis nach Zuweisung und Entnahmen von HH-Rücklagen	-9.200,00	-9.200,00	-3.423,94			
A 25	SA2	Saldo (2) Geldfluss aus der Investiven Gebarung (33-34)				0,00	0,00	0,00
A 25	SA3	Saldo (3) Nettofinanzierungssaldo (SA1+SA2)				-9.200,00	-9.200,00	-3.423,94
A 25	SA4	Saldo (4) Geldfluss aus der Finanzierungstätigkeit (35-36)				0,00	0,00	0,00
A 25	SA5	Saldo (5) Geldfluss aus VA-wirksamer Gebarung (SA3+SA4)				-9.200,00	-9.200,00	-3.423,94
A 25	SA51	Saldo Geldfluss aus operativer Gebarung für invest. Vorhaben				0,00	0,00	0,00

Voranschlag 2023

Detailnachweis VA / 263 Turn- und Sporthallen - interne Vergütungen enthalten

Fonds	Konto	Bezeichnung	EVA 2023	EVA 2022	ERA 2021	FVA 2023	FVA 2022	FRA 2021
Fonds 263000		Turn- und Sporthallen						
Operative Gebarung								
263000	811000	Miete- und Pachtertrag	12.000,00	12.000,00	8.474,15	12.000,00	12.000,00	8.474,15
2	2115/3115	Erträge / Einzahlungen aus Besitz und wirtschaftl. Tätigkeit	12.000,00	12.000,00	8.474,15	12.000,00	12.000,00	8.474,15
1	211/311	Erträge / Einzahl. aus der operativen Verwaltungstätigkeit	12.000,00	12.000,00	8.474,15	12.000,00	12.000,00	8.474,15
263000	861000	Lfd. Transferz. von Ländern	1.600,00	0,00	6.837,99	1.600,00	0,00	6.837,99
2	2121/3121	Transferertrag / -zahlungen von Trägern des öffentl. Rechts	1.600,00	0,00	6.837,99	1.600,00	0,00	6.837,99
263000	813000	Erträge aus Auflösung Inv.Zuschüsse	5.300,00	5.100,00	4.878,90	0,00	0,00	0,00
2	2127	Nicht finanzierungswirksamer Transferertrag	5.300,00	5.100,00	4.878,90	0,00	0,00	0,00
1	212/312	Erträge aus Transfers / Einzahl. aus Transfers (ohne KT)	6.900,00	5.100,00	11.716,89	1.600,00	0,00	6.837,99
SU 21/31		Summe Erträge / Einzahlungen operative Gebarung	18.900,00	17.100,00	20.191,04	13.600,00	12.000,00	15.312,14
263000	400000	Geringwertige Wirtschaftsg.	3.000,00	3.000,00	787,63	3.000,00	3.000,00	787,63
263000	458000	Gesundheitsvorsorge	100,00	200,00	37,47	100,00	200,00	37,47
263000	459000	Sonstige Verbrauchsgüter	100,00	500,00	32,47	100,00	500,00	32,47
2	2221/3221	Gebrauchs- und Verbrauchsgüter, Handelswaren / Auszahlungen	3.200,00	3.700,00	857,57	3.200,00	3.700,00	857,57
263000	600010	Strom	9.900,00	4.400,00	2.165,45	9.900,00	4.400,00	2.165,45
263000	600030	Fernwärme	17.000,00	13.200,00	9.937,45	17.000,00	13.200,00	9.937,45
2	2222/3222	Verwaltungs- und Betriebsaufwand / Auszahlungen	26.900,00	17.600,00	12.102,90	26.900,00	17.600,00	12.102,90
263000	614000	Instandhaltung von Gebäuden	4.000,00	5.000,00	3.552,03	4.000,00	5.000,00	3.552,03
263000	618000	Instandhaltung von son. Anlagen	4.000,00	4.500,00	2.811,08	4.000,00	4.500,00	2.811,08
2	2224/3224	Instandhaltung / Auszahlungen für Instandhaltung	8.000,00	9.500,00	6.363,11	8.000,00	9.500,00	6.363,11
263000	711000	Gebühren Gemeinde gem. FAG	4.300,00	4.300,00	4.004,44	4.300,00	4.300,00	4.004,44
263000	728107	KE TS-Verwaltung	5.600,00	5.200,00	5.024,01	5.600,00	5.200,00	5.024,01
263000	729000	Sonstige Ausgaben	100,00	100,00	0,00	100,00	100,00	0,00
2	2225/3225	Sonstiger Sachaufwand / Sonstige Auszahl. aus Sachaufwand	10.000,00	9.600,00	9.028,45	10.000,00	9.600,00	9.028,45
263000	680300	Planm. Afa Gebäude/Bauten	32.000,00	32.000,00	31.991,23	0,00	0,00	0,00

Voranschlag 2023**Detailnachweis VA / 263 Turn- und Sporthallen - interne Vergütungen enthalten**

Fonds	Konto	Bezeichnung	EVA 2023	EVA 2022	ERA 2021	FVA 2023	FVA 2022	FRA 2021
263000	680500	Planm. Afa Sonderanlagen	6.500,00	6.500,00	6.442,24	0,00	0,00	0,00
263000	680700	Planm. Afa Amts, Betriebs/Geschäftsausstattung	1.300,00	1.300,00	953,79	0,00	0,00	0,00
2	2226/3226	Nicht finanz.wirks. Sachaufw. / Ausz. Inanspruchn.Haftungen	39.800,00	39.800,00	39.387,26	0,00	0,00	0,00
1	222/322	Sachaufwand / Auszahlungen aus Sachaufwand (o.Transferaufw.)	87.900,00	80.200,00	67.739,29	48.100,00	40.400,00	28.352,03
SU	22/32	Summe Aufwendungen / Auszahlungen operative Gebarung	87.900,00	80.200,00	67.739,29	48.100,00	40.400,00	28.352,03
SA	SA0/SA1	(0) Nettoergeb. (21-22) / SA (1) Geldfluss op. Geb. (31-32)	-69.000,00	-63.100,00	-47.548,25	-34.500,00	-28.400,00	-13.039,89
SA	SA0R	Saldo Haushaltsrücklagen	0,00	0,00	0,00			
SA	SA00	Nettoergebnis nach Zuweisung und Entnahmen von HH-Rücklagen	-69.000,00	-63.100,00	-47.548,25			
Investive Gebarung								
263000	301000	Kapitaltransf. von NÖ Schul-Kindergartenfonds				1.500,00	3.100,00	4.716,67
2	3331	Kapitaltransferzahlungen von Trägern des öffentlichen Rechts				1.500,00	3.100,00	4.716,67
1	333	Einzahlungen aus Kapitaltransfers				1.500,00	3.100,00	4.716,67
SU	33	Summe Einzahlungen investive Gebarung				1.500,00	3.100,00	4.716,67
263000	042000	Amts-, Betriebs- und Geschäftsausstattung				2.000,00	4.000,00	0,00
2	3415	Ausz. f.d. Erwerb von Amts-, Betriebs- u.Geschäftsausstatt.				2.000,00	4.000,00	0,00
1	341	Auszahlungen aus der Investitionstätigkeit				2.000,00	4.000,00	0,00
SU	34	Summe Auszahlungen investive Gebarung				2.000,00	4.000,00	0,00
SA	SA2	Saldo (2) Geldfluss aus der Investiven Gebarung (33-34)				-500,00	-900,00	4.716,67
SA	SA3	Saldo (3) Nettofinanzierungssaldo (SA1+SA2)				-35.000,00	-29.300,00	-8.323,22
Finanzierungstätigkeit								
SU	35	Summe Einzahlungen aus der Finanzierungstätigkeit				0,00	0,00	0,00
SU	36	Summe Auszahlungen aus der Finanzierungstätigkeit				0,00	0,00	0,00
SA	SA4	Saldo (4) Geldfluss aus der Finanzierungstätigkeit (35-36)				0,00	0,00	0,00
SA	SA5	Saldo (5) Geldfluss aus VA-wirksamer Gebarung (SA3+SA4)				-35.000,00	-29.300,00	-8.323,22
Verrechnung zw. operativer Gebarung und investiven Vorhaben								

Voranschlag 2023

Detailnachweis VA / 263 Turn- und Sporthallen - interne Vergütungen enthalten

Fonds	Konto	Bezeichnung	EVA 2023	EVA 2022	ERA 2021	FVA 2023	FVA 2022	FRA 2021
SA	SA51	Saldo Geldfluss aus operativer Gebarung für invest. Vorhaben				0,00	0,00	0,00
UA 263		Turn- und Sporthallen						
UA 263	SA0/SA1	(0) Nettoergeb. (21-22) / SA (1) Geldfluss op. Geb. (31-32)	-69.000,00	-63.100,00	-47.548,25	-34.500,00	-28.400,00	-13.039,89
UA 263	SA00	Nettoergebnis nach Zuweisung und Entnahmen von HH-Rücklagen	-69.000,00	-63.100,00	-47.548,25			
UA 263	SA2	Saldo (2) Geldfluss aus der Investiven Gebarung (33-34)				-500,00	-900,00	4.716,67
UA 263	SA3	Saldo (3) Nettofinanzierungssaldo (SA1+SA2)				-35.000,00	-29.300,00	-8.323,22
UA 263	SA4	Saldo (4) Geldfluss aus der Finanzierungstätigkeit (35-36)				0,00	0,00	0,00
UA 263	SA5	Saldo (5) Geldfluss aus VA-wirksamer Gebarung (SA3+SA4)				-35.000,00	-29.300,00	-8.323,22
A 26		Sport und außerschulische Leibeserziehung						
A 26	SA0/SA1	(0) Nettoergeb. (21-22) / SA (1) Geldfluss op. Geb. (31-32)	-69.000,00	-63.100,00	-47.548,25	-34.500,00	-28.400,00	-13.039,89
A 26	SA00	Nettoergebnis nach Zuweisung und Entnahmen von HH-Rücklagen	-69.000,00	-63.100,00	-47.548,25			
A 26	SA2	Saldo (2) Geldfluss aus der Investiven Gebarung (33-34)				-500,00	-900,00	4.716,67
A 26	SA3	Saldo (3) Nettofinanzierungssaldo (SA1+SA2)				-35.000,00	-29.300,00	-8.323,22
A 26	SA4	Saldo (4) Geldfluss aus der Finanzierungstätigkeit (35-36)				0,00	0,00	0,00
A 26	SA5	Saldo (5) Geldfluss aus VA-wirksamer Gebarung (SA3+SA4)				-35.000,00	-29.300,00	-8.323,22
A 26	SA51	Saldo Geldfluss aus operativer Gebarung für invest. Vorhaben				0,00	0,00	0,00
Gruppe 2		Unterricht, Erziehung, Sport und Wissenschaft						
Gruppe 2	SA0/SA1	(0) Nettoergeb. (21-22) / SA (1) Geldfluss op. Geb. (31-32)	-35.900,00	-74.800,00	-203.958,73	138.800,00	110.500,00	-22.354,45
Gruppe 2	SA00	Nettoergebnis nach Zuweisung und Entnahmen von HH-Rücklagen	-35.900,00	-74.800,00	-203.958,73			
Gruppe 2	SA2	Saldo (2) Geldfluss aus der Investiven Gebarung (33-34)				-124.900,00	-103.300,00	14.614,11
Gruppe 2	SA3	Saldo (3) Nettofinanzierungssaldo (SA1+SA2)				13.900,00	7.200,00	-7.740,34
Gruppe 2	SA4	Saldo (4) Geldfluss aus der Finanzierungstätigkeit (35-36)				0,00	0,00	0,00
Gruppe 2	SA5	Saldo (5) Geldfluss aus VA-wirksamer Gebarung (SA3+SA4)				13.900,00	7.200,00	-7.740,34
Gruppe 2	SA51	Saldo Geldfluss aus operativer Gebarung für invest. Vorhaben				0,00	0,00	0,00

Voranschlag 2023

Detailnachweis VA / 516 Schulgesundheitsdienst - interne Vergütungen enthalten

Fonds	Konto	Bezeichnung	EVA 2023	EVA 2022	ERA 2021	FVA 2023	FVA 2022	FRA 2021
Fonds 516000		Schulgesundheitsdienst						
Operative Gebarung								
SU	21/31	Summe Erträge / Einzahlungen operative Gebarung	0,00	0,00	0,00	0,00	0,00	0,00
516000	728700	Schulärztlicher Dienst	6.200,00	6.200,00	6.244,62	6.200,00	6.200,00	6.244,62
2	2225/3225	Sonstiger Sachaufwand / Sonstige Auszahl. aus Sachaufwand	6.200,00	6.200,00	6.244,62	6.200,00	6.200,00	6.244,62
1	222/322	Sachaufwand / Auszahlungen aus Sachaufwand (o.Transferaufw.)	6.200,00	6.200,00	6.244,62	6.200,00	6.200,00	6.244,62
SU	22/32	Summe Aufwendungen / Auszahlungen operative Gebarung	6.200,00	6.200,00	6.244,62	6.200,00	6.200,00	6.244,62
SA	SA0/SA1	(0) Nettoergeb. (21-22) / SA (1) Geldfluss op. Geb. (31-32)	-6.200,00	-6.200,00	-6.244,62	-6.200,00	-6.200,00	-6.244,62
SA	SA0R	Saldo Haushaltsrücklagen	0,00	0,00	0,00			
SA	SA00	Nettoergebnis nach Zuweisung und Entnahmen von HH-Rücklagen	-6.200,00	-6.200,00	-6.244,62			
Investive Gebarung								
SU	33	Summe Einzahlungen investive Gebarung				0,00	0,00	0,00
SU	34	Summe Auszahlungen investive Gebarung				0,00	0,00	0,00
SA	SA2	Saldo (2) Geldfluss aus der Investiven Gebarung (33-34)				0,00	0,00	0,00
SA	SA3	Saldo (3) Nettofinanzierungssaldo (SA1+SA2)				-6.200,00	-6.200,00	-6.244,62
Finanzierungstätigkeit								
SU	35	Summe Einzahlungen aus der Finanzierungstätigkeit				0,00	0,00	0,00
SU	36	Summe Auszahlungen aus der Finanzierungstätigkeit				0,00	0,00	0,00
SA	SA4	Saldo (4) Geldfluss aus der Finanzierungstätigkeit (35-36)				0,00	0,00	0,00
SA	SA5	Saldo (5) Geldfluss aus VA-wirksamer Gebarung (SA3+SA4)				-6.200,00	-6.200,00	-6.244,62
Verrechnung zw. operativer Gebarung und investiven Vorhaben								
SA	SA51	Saldo Geldfluss aus operativer Gebarung für invest. Vorhaben				0,00	0,00	0,00

Voranschlag 2023**Detailnachweis VA / 516 Schulgesundheitsdienst - interne Vergütungen enthalten**

Fonds	Konto	Bezeichnung	EVA 2023	EVA 2022	ERA 2021	FVA 2023	FVA 2022	FRA 2021
UA 516		Schulgesundheitsdienst						
UA 516	SA0/SA1	(0) Nettoergeb. (21-22) / SA (1) Geldfluss op. Geb. (31-32)	-6.200,00	-6.200,00	-6.244,62	-6.200,00	-6.200,00	-6.244,62
UA 516	SA00	Nettoergebnis nach Zuweisung und Entnahmen von HH-Rücklagen	-6.200,00	-6.200,00	-6.244,62			
UA 516	SA2	Saldo (2) Geldfluss aus der Investiven Gebarung (33-34)				0,00	0,00	0,00
UA 516	SA3	Saldo (3) Nettofinanzierungssaldo (SA1+SA2)				-6.200,00	-6.200,00	-6.244,62
UA 516	SA4	Saldo (4) Geldfluss aus der Finanzierungstätigkeit (35-36)				0,00	0,00	0,00
UA 516	SA5	Saldo (5) Geldfluss aus VA-wirksamer Gebarung (SA3+SA4)				-6.200,00	-6.200,00	-6.244,62
A 51		Gesundheitsdienst						
A 51	SA0/SA1	(0) Nettoergeb. (21-22) / SA (1) Geldfluss op. Geb. (31-32)	-6.200,00	-6.200,00	-6.244,62	-6.200,00	-6.200,00	-6.244,62
A 51	SA00	Nettoergebnis nach Zuweisung und Entnahmen von HH-Rücklagen	-6.200,00	-6.200,00	-6.244,62			
A 51	SA2	Saldo (2) Geldfluss aus der Investiven Gebarung (33-34)				0,00	0,00	0,00
A 51	SA3	Saldo (3) Nettofinanzierungssaldo (SA1+SA2)				-6.200,00	-6.200,00	-6.244,62
A 51	SA4	Saldo (4) Geldfluss aus der Finanzierungstätigkeit (35-36)				0,00	0,00	0,00
A 51	SA5	Saldo (5) Geldfluss aus VA-wirksamer Gebarung (SA3+SA4)				-6.200,00	-6.200,00	-6.244,62
A 51	SA51	Saldo Geldfluss aus operativer Gebarung für invest. Vorhaben				0,00	0,00	0,00
Gruppe 5		Gesundheit						
Gruppe 5	SA0/SA1	(0) Nettoergeb. (21-22) / SA (1) Geldfluss op. Geb. (31-32)	-6.200,00	-6.200,00	-6.244,62	-6.200,00	-6.200,00	-6.244,62
Gruppe 5	SA00	Nettoergebnis nach Zuweisung und Entnahmen von HH-Rücklagen	-6.200,00	-6.200,00	-6.244,62			
Gruppe 5	SA2	Saldo (2) Geldfluss aus der Investiven Gebarung (33-34)				0,00	0,00	0,00
Gruppe 5	SA3	Saldo (3) Nettofinanzierungssaldo (SA1+SA2)				-6.200,00	-6.200,00	-6.244,62
Gruppe 5	SA4	Saldo (4) Geldfluss aus der Finanzierungstätigkeit (35-36)				0,00	0,00	0,00
Gruppe 5	SA5	Saldo (5) Geldfluss aus VA-wirksamer Gebarung (SA3+SA4)				-6.200,00	-6.200,00	-6.244,62
Gruppe 5	SA51	Saldo Geldfluss aus operativer Gebarung für invest. Vorhaben				0,00	0,00	0,00

Voranschlag 2023

Detailnachweis VA / 900 Gesonderte Verwaltung - interne Vergütungen enthalten

Fonds	Konto	Bezeichnung	EVA 2023	EVA 2022	ERA 2021	FVA 2023	FVA 2022	FRA 2021
Fonds 900000		Gesonderte Verwaltung						
Operative Gebarung								
900000	811000	Miete- und Pachtertrag	49.300,00	46.000,00	38.124,82	49.300,00	46.000,00	38.124,82
2	2115/3115	Erträge / Einzahlungen aus Besitz und wirtschaftl. Tätigkeit	49.300,00	46.000,00	38.124,82	49.300,00	46.000,00	38.124,82
1	211/311	Erträge / Einzahl. aus der operativen Verwaltungstätigkeit	49.300,00	46.000,00	38.124,82	49.300,00	46.000,00	38.124,82
SU	21/31	Summe Erträge / Einzahlungen operative Gebarung	49.300,00	46.000,00	38.124,82	49.300,00	46.000,00	38.124,82
SU	22/32	Summe Aufwendungen / Auszahlungen operative Gebarung	0,00	0,00	0,00	0,00	0,00	0,00
SA	SA0/SA1	(0) Nettoergeb. (21-22) / SA (1) Geldfluss op. Geb. (31-32)	49.300,00	46.000,00	38.124,82	49.300,00	46.000,00	38.124,82
SA	SA0R	Saldo Haushaltsrücklagen	0,00	0,00	0,00			
SA	SA00	Nettoergebnis nach Zuweisung und Entnahmen von HH-Rücklagen	49.300,00	46.000,00	38.124,82			
Investive Gebarung								
SU	33	Summe Einzahlungen investive Gebarung				0,00	0,00	0,00
SU	34	Summe Auszahlungen investive Gebarung				0,00	0,00	0,00
SA	SA2	Saldo (2) Geldfluss aus der Investiven Gebarung (33-34)				0,00	0,00	0,00
SA	SA3	Saldo (3) Nettofinanzierungssaldo (SA1+SA2)				49.300,00	46.000,00	38.124,82
Finanzierungstätigkeit								
SU	35	Summe Einzahlungen aus der Finanzierungstätigkeit				0,00	0,00	0,00
SU	36	Summe Auszahlungen aus der Finanzierungstätigkeit				0,00	0,00	0,00
SA	SA4	Saldo (4) Geldfluss aus der Finanzierungstätigkeit (35-36)				0,00	0,00	0,00
SA	SA5	Saldo (5) Geldfluss aus VA-wirksamer Gebarung (SA3+SA4)				49.300,00	46.000,00	38.124,82
Verrechnung zw. operativer Gebarung und investiven Vorhaben								
SA	SA51	Saldo Geldfluss aus operativer Gebarung für invest. Vorhaben				0,00	0,00	0,00

Voranschlag 2023**Detailnachweis VA / 900 Gesonderte Verwaltung - interne Vergütungen enthalten**

Fonds	Konto	Bezeichnung	EVA 2023	EVA 2022	ERA 2021	FVA 2023	FVA 2022	FRA 2021
UA 900		Gesonderte Verwaltung						
UA 900	SA0/SA1	(0) Nettoergeb. (21-22) / SA (1) Geldfluss op. Geb. (31-32)	49.300,00	46.000,00	38.124,82	49.300,00	46.000,00	38.124,82
UA 900	SA00	Nettoergebnis nach Zuweisung und Entnahmen von HH-Rücklagen	49.300,00	46.000,00	38.124,82			
UA 900	SA2	Saldo (2) Geldfluss aus der Investiven Gebarung (33-34)				0,00	0,00	0,00
UA 900	SA3	Saldo (3) Nettofinanzierungssaldo (SA1+SA2)				49.300,00	46.000,00	38.124,82
UA 900	SA4	Saldo (4) Geldfluss aus der Finanzierungstätigkeit (35-36)				0,00	0,00	0,00
UA 900	SA5	Saldo (5) Geldfluss aus VA-wirksamer Gebarung (SA3+SA4)				49.300,00	46.000,00	38.124,82
A 90		Gesonderte Verwaltung						
A 90	SA0/SA1	(0) Nettoergeb. (21-22) / SA (1) Geldfluss op. Geb. (31-32)	49.300,00	46.000,00	38.124,82	49.300,00	46.000,00	38.124,82
A 90	SA00	Nettoergebnis nach Zuweisung und Entnahmen von HH-Rücklagen	49.300,00	46.000,00	38.124,82			
A 90	SA2	Saldo (2) Geldfluss aus der Investiven Gebarung (33-34)				0,00	0,00	0,00
A 90	SA3	Saldo (3) Nettofinanzierungssaldo (SA1+SA2)				49.300,00	46.000,00	38.124,82
A 90	SA4	Saldo (4) Geldfluss aus der Finanzierungstätigkeit (35-36)				0,00	0,00	0,00
A 90	SA5	Saldo (5) Geldfluss aus VA-wirksamer Gebarung (SA3+SA4)				49.300,00	46.000,00	38.124,82
A 90	SA51	Saldo Geldfluss aus operativer Gebarung für invest. Vorhaben				0,00	0,00	0,00

Voranschlag 2023

Detailnachweis VA / 910 Geldverkehr - interne Vergütungen enthalten

Fonds	Konto	Bezeichnung	EVA 2023	EVA 2022	ERA 2021	FVA 2023	FVA 2022	FRA 2021
Fonds 910000		Geldverkehr						
Operative Gebarung								
910000	829000	Sonstige Einnahmen	100,00	100,00	0,00	100,00	100,00	0,00
2	2116/3116	Erträge / Einz. aus Veräußerung/GWG u. sonst. Erträge/Einz.	100,00	100,00	0,00	100,00	100,00	0,00
1	211/311	Erträge / Einzahl. aus der operativen Verwaltungstätigkeit	100,00	100,00	0,00	100,00	100,00	0,00
910000	823000	Zinsen	100,00	100,00	12,25	100,00	100,00	12,25
2	2131/3131	Erträge aus Zinsen / Einzahlungen aus Zinserträgen	100,00	100,00	12,25	100,00	100,00	12,25
1	213/313	Finanzerträge / Einzahlungen aus Finanzerträgen	100,00	100,00	12,25	100,00	100,00	12,25
SU	21/31	Summe Erträge / Einzahlungen operative Gebarung	200,00	200,00	12,25	200,00	200,00	12,25
910000	710000	Öffentliche Abgaben ohne Geb. gem. FAG	100,00	100,00	3,06	100,00	100,00	3,06
2	2225/3225	Sonstiger Sachaufwand / Sonstige Auszahl. aus Sachaufwand	100,00	100,00	3,06	100,00	100,00	3,06
1	222/322	Sachaufwand / Auszahlungen aus Sachaufwand (o.Transferaufw.)	100,00	100,00	3,06	100,00	100,00	3,06
910000	659000	Geldverkehrs- und Bankspesen	500,00	500,00	417,43	500,00	500,00	417,43
2	2244/3244	Sonstiger Finanzaufwand / Sonstige Ausz. aus Finanzaufwend.	500,00	500,00	417,43	500,00	500,00	417,43
1	224/324	Finanzaufwand / Auszahlungen aus Finanzaufwand	500,00	500,00	417,43	500,00	500,00	417,43
SU	22/32	Summe Aufwendungen / Auszahlungen operative Gebarung	600,00	600,00	420,49	600,00	600,00	420,49
SA	SA0/SA1	(0) Nettoergeb. (21-22) / SA (1) Geldfluss op. Geb. (31-32)	-400,00	-400,00	-408,24	-400,00	-400,00	-408,24
SA	SA0R	Saldo Haushaltsrücklagen	0,00	0,00	0,00			
SA	SA00	Nettoergebnis nach Zuweisung und Entnahmen von HH-Rücklagen	-400,00	-400,00	-408,24			
Investive Gebarung								
SU	33	Summe Einzahlungen investive Gebarung				0,00	0,00	0,00
SU	34	Summe Auszahlungen investive Gebarung				0,00	0,00	0,00
SA	SA2	Saldo (2) Geldfluss aus der Investiven Gebarung (33-34)				0,00	0,00	0,00
SA	SA3	Saldo (3) Nettofinanzierungssaldo (SA1+SA2)				-400,00	-400,00	-408,24
Finanzierungstätigkeit								

Voranschlag 2023

Detailnachweis VA / 910 Geldverkehr - interne Vergütungen enthalten

Fonds	Konto	Bezeichnung	EVA 2023	EVA 2022	ERA 2021	FVA 2023	FVA 2022	FRA 2021
SU	35	Summe Einzahlungen aus der Finanzierungstätigkeit				0,00	0,00	0,00
SU	36	Summe Auszahlungen aus der Finanzierungstätigkeit				0,00	0,00	0,00
SA	SA4	Saldo (4) Geldfluss aus der Finanzierungstätigkeit (35-36)				0,00	0,00	0,00
SA	SA5	Saldo (5) Geldfluss aus VA-wirksamer Gebarung (SA3+SA4)				-400,00	-400,00	-408,24
Verrechnung zw. operativer Gebarung und investiven Vorhaben								
SA	SA51	Saldo Geldfluss aus operativer Gebarung für invest. Vorhaben				0,00	0,00	0,00
UA 910		Geldverkehr						
UA 910	SA0/SA1	(0) Nettoergeb. (21-22) / SA (1) Geldfluss op. Geb. (31-32)	-400,00	-400,00	-408,24	-400,00	-400,00	-408,24
UA 910	SA00	Nettoergebnis nach Zuweisung und Entnahmen von HH-Rücklagen	-400,00	-400,00	-408,24			
UA 910	SA2	Saldo (2) Geldfluss aus der Investiven Gebarung (33-34)				0,00	0,00	0,00
UA 910	SA3	Saldo (3) Nettofinanzierungssaldo (SA1+SA2)				-400,00	-400,00	-408,24
UA 910	SA4	Saldo (4) Geldfluss aus der Finanzierungstätigkeit (35-36)				0,00	0,00	0,00
UA 910	SA5	Saldo (5) Geldfluss aus VA-wirksamer Gebarung (SA3+SA4)				-400,00	-400,00	-408,24
A 91		Kapitalvermögen u. Stiftungen ohne eig. Rechtspersönlichkeit						
A 91	SA0/SA1	(0) Nettoergeb. (21-22) / SA (1) Geldfluss op. Geb. (31-32)	-400,00	-400,00	-408,24	-400,00	-400,00	-408,24
A 91	SA00	Nettoergebnis nach Zuweisung und Entnahmen von HH-Rücklagen	-400,00	-400,00	-408,24			
A 91	SA2	Saldo (2) Geldfluss aus der Investiven Gebarung (33-34)				0,00	0,00	0,00
A 91	SA3	Saldo (3) Nettofinanzierungssaldo (SA1+SA2)				-400,00	-400,00	-408,24
A 91	SA4	Saldo (4) Geldfluss aus der Finanzierungstätigkeit (35-36)				0,00	0,00	0,00
A 91	SA5	Saldo (5) Geldfluss aus VA-wirksamer Gebarung (SA3+SA4)				-400,00	-400,00	-408,24
A 91	SA51	Saldo Geldfluss aus operativer Gebarung für invest. Vorhaben				0,00	0,00	0,00

Voranschlag 2023

Detailnachweis VA / 910 Geldverkehr - interne Vergütungen enthalten

Fonds	Konto	Bezeichnung	EVA 2023	EVA 2022	ERA 2021	FVA 2023	FVA 2022	FRA 2021
Gruppe 9		Finanzwirtschaft						
Gruppe 9	SA0/SA1	(0) Nettoergeb. (21-22) / SA (1) Geldfluss op. Geb. (31-32)	48.900,00	45.600,00	37.716,58	48.900,00	45.600,00	37.716,58
Gruppe 9	SA00	Nettoergebnis nach Zuweisung und Entnahmen von HH-Rücklagen	48.900,00	45.600,00	37.716,58			
Gruppe 9	SA2	Saldo (2) Geldfluss aus der Investiven Gebarung (33-34)				0,00	0,00	0,00
Gruppe 9	SA3	Saldo (3) Nettofinanzierungssaldo (SA1+SA2)				48.900,00	45.600,00	37.716,58
Gruppe 9	SA4	Saldo (4) Geldfluss aus der Finanzierungstätigkeit (35-36)				0,00	0,00	0,00
Gruppe 9	SA5	Saldo (5) Geldfluss aus VA-wirksamer Gebarung (SA3+SA4)				48.900,00	45.600,00	37.716,58
Gruppe 9	SA51	Saldo Geldfluss aus operativer Gebarung für invest. Vorhaben				0,00	0,00	0,00

Voranschlag 2023

Nachweis der Investitionstätigkeit und deren Finanzierung

Code Jahr	Vorhabensbez. Fonds Konto		Investition			Finanzierung					Ergebnis		
			Anschaffungs- Herstell.Kosten	Mittel Geldfluss oper. Gebarung	Gemeinde- Bedarfszuw.	Haushalts- rücklagen	Subventionen/ son. Kap.trans.	Darlehen	Finanzierungs- leasing	Veräuß. langfr. Vermögen/Son.	Finanzierungs- ergebnis	offene Verbindl. /Forderungen	
II. Sonstige Investitionen													
2002023 Sonstige Investitionen													
2023	210000	010000	95.000,00	0,00	0,00	0,00	0,00	0,00	0,00	0,00	0,00	95.000,00	0,00
2023	212000	042000	24.000,00	0,00	0,00	0,00	0,00	0,00	0,00	0,00	0,00	24.000,00	0,00
2023	212200	042000	20.000,00	0,00	0,00	0,00	0,00	0,00	0,00	0,00	0,00	20.000,00	0,00
2023	263000	042000	2.000,00	0,00	0,00	0,00	0,00	0,00	0,00	0,00	0,00	2.000,00	0,00
Summe	2002023		141.000,00	0,00	0,00	0,00	0,00	0,00	0,00	0,00	0,00	141.000,00	0,00
Saldo	SA2		141.000,00	0,00	0,00	0,00	0,00	0,00	0,00	0,00	0,00	141.000,00	0,00
Sonstige Investitionen													
Saldo	SA1+SA2		141.000,00	0,00	0,00	0,00	0,00	0,00	0,00	0,00	0,00	141.000,00	0,00
Investitionstätigkeit gesamt													

Voranschlag 2023
Teilbericht mehrjährige investive Einzelvorhaben

Code Jahr	Vorhabensbez. Fonds Konto		Investition		Finanzierung				Ergebnis		
			Anschaffungs- Herstell.Kosten	Mittel Geldfluss oper. Gebarung	Gemeinde- Bedarfszuw.	Haushalts- rücklagen	Subventionen/ son. Kap.trans.	Darlehen	Finanzierungs- leasing	Veräuß. langfr. Vermögen/Son.	Finanzierungs- ergebnis

Keine Einträge vorhanden.

Voranschlag 2023
Jahressummen investive Einzelvorhaben

Jahr	Investition		Mittel Geldfluss oper. Gebarung	Gemeinde- Bedarfszuw.	Haushalts- rücklagen	Finanzierung			Finanzierungs- leasing	Veräuß. langfr. Vermögen/Son.	Ergebnis	
	Anschaffungs- Herstell.Kosten	davon sonst.Kosten				Subventionen/ son. Kap.trans.	Darlehen	Finanzierungs- ergebnis			offene Verbindl. /Forderungen	

Keine Einträge vorhanden.

Voranschlag 2023

Anlage 5b - Voranschlagsquerschnitt (Gemeinden)

VQS	Zuordnung	UK / Bezeichnung		Haushalt	
LNR	der MVAG	Anmerkungen	Gesamthaushalt	ohne Quasi-KG	Quasi-KG (*)
Mittelaufbringung (Erträge bzw. Einzahlungen und erhaltene Kapitaltransfers)					
10	2114, 2115	Erträge aus Leistungen, Miet- und Pächtertrag	72.900,00	72.900,00	0,00
11	2116	Erträge aus Veräußerungen, sonstige Erträge ohne Gruppe (Konto) 806, 807	200,00	200,00	0,00
12	2117	Nicht finanzierungswirksame operative Erträge ohne Gruppe (Konto) 817, 819, 891	0,00	0,00	0,00
13	212X	Transfers, Kapitaltransfers aus Gemeinde-Bedarfszuweisungsmitteln ohne Gruppe (Konto) 813	769.700,00	769.700,00	0,00
14	213X	Finanzerträge ohne Gruppe (Konto) 818, 821, 825, 826	100,00	100,00	0,00
15	3111	Eigene Abgaben	0,00	0,00	0,00
16	2112, 2113	Ertragsanteile, Gebühren für die Benützung von Gemeindeeinrichtungen und -anlagen	0,00	0,00	0,00
17	333X	Erhaltene Kapitaltransfers (UK 30)	16.100,00	16.100,00	0,00
19	Summe 1 (Mittelaufbringung)		859.000,00	859.000,00	0,00
Mittelverwendung (Aufwendungen)					
20	2221, 2222	Gebrauchs- und Verbrauchsgüter, Handelswaren, Verwaltungs- und Betriebsaufwand, Transporte	251.000,00	251.000,00	0,00
21	2223-2225	Miet- und Pacht aufwand, Leasing, PPP, Instandhaltung, sonstige Gebühren	253.200,00	253.200,00	0,00
22	2226	Verluste aus dem Abgang von Anlagevermögen, Rückstellungen für ausstehende Rechnungen nur Gruppe (Konto) 683, 688	0,00	0,00	0,00
23	2231-2233, 2236	Transfers, Kapitaltransfers, Investitions- und Tilgungszuschüsse	0,00	0,00	0,00
24	2234, 2235, 2237	Sonstige Transfers (an private Haushalte, Ausland,...), Pensionen, Rückstellungen Betriebspensionen ohne Gruppe (Konto) 696, 761	0,00	0,00	0,00
25	2211, 2212, 2213	Geldbezüge, Sachbezüge, Dienstgeberbeiträge, Jubiläumzahlungen, Steuern	213.300,00	213.300,00	0,00
26	224X	Zinsaufwand, Dividenden ohne Gruppe (Konto) 652, 654, 655, 658, 682, 694, 697, 699	500,00	500,00	0,00
29	Summe 2 (Mittelverwendung)		718.000,00	718.000,00	0,00

Voranschlag 2023

Anlage 5b - Voranschlagsquerschnitt (Gemeinden)

VQS LNR	Zuordnung der MVAG	UK / Bezeichnung Anmerkungen	Gesamthaushalt	Haushalt ohne Quasi-KG	Quasi-KG (*)
Vermögensbildung (Sachanlagevermögen), inkl. Vorräte					
30	341X	Immaterielle Vermögenswerte und Sachanlagen (Zugang) ohne Gruppe (Konto) 080-083	141.000,00	141.000,00	0,00
31	331X	Immaterielle Vermögenswerte und Sachanlagen (Abgang) ohne Gruppe (Konto) 080-083, 800-806	0,00	0,00	0,00
32	3221	Vorräte (Saldo) ohne Unterklasse 40-48	0,00	0,00	0,00
39	Summe 3 (Vermögensbildung)		141.000,00	141.000,00	0,00
49	Saldo = Summe 1 - Summe 2 - Summe 3		0,00	0,00	0,00
50	Überrechnung Quasi-KG außerhalb des Sektors Staat gemäß ESVG		n.a.	n.a.	0,00
59	Finanzierungssaldo (Voranschlag)		n.a.	0,00	n.a.
60	Erläuterungen der Gebietskörperschaft				

Legende:

(*) Abschnitte 85 und 86

Voranschlag 2023

Dienstpostenplan

Anzahl DP	Anzahl DN	VBÄ	DZ Nr.	Bezeichnung	Entlohnungs- gruppe	Funktion *)	Funktions-	Pers.
1	1	1	7	Schulwart mit Zusatzverwendung	4	Arbeiter	5 ^{x'}	
7	7	3,75	15	Hilfsdienst mit einschl. Vorkenntnissen	2	Arbeiter		
1	1	0,5	17	Hilfsdienst	1	Arbeiter		
1			15	Hilfsdienst mit einschl. Vorkenntnissen	2	Arbeiter		
1	1	1	71	Verwaltungsfachdienst	5	Mitarbeiter		

*) Funktionsbezeichnungen in der Spalte Funktion bringen nicht das Geschlecht der Funktionsinhaberin oder des Funktionsinhabers zum Ausdruck und lassen sowohl eine weibliche als auch eine männliche Besetzung zu.

x' Funktionsdienstposten gem. § 2 Abs. 3 lit d NÖ GBDO 1976

Voranschlag 2023
Anlage 6a - Nachweis über Transferzahlungen

Transferzahlung von/an	Art	Summe Einzahlungen	Summe Auszahlungen
Bund, Bundesfonds, Bundeskammern			
	Kapitaltransfers	0,00	0,00
	laufende Transfers	0,00	0,00
Länder, Landesfonds, Landeskammern			
	Kapitaltransfers	16.100,00	0,00
	laufende Transfers	15.600,00	0,00
Gemeinden, Gemeindeverbände, Gemeindefonds			
	Kapitaltransfers	0,00	0,00
	laufende Transfers	753.600,00	0,00
Sozialversicherungsträger			
	Kapitaltransfers	0,00	0,00
	laufende Transfers	0,00	0,00
sonst. Träger des öffentlichen Rechts			
	Kapitaltransfers	0,00	0,00
	laufende Transfers	500,00	0,00
Gesamtsummen			
	Kapitaltransfers	16.100,00	0,00
	laufende Transfers	769.700,00	0,00

Voranschlag 2023**Anlage 6b - Nachweis über Haushaltsrücklagen und Zahlungsmittelreserven**

Nummer	Art / Verwendungszweck / Geldinstitut / IBAN	Fonds	Konto	Stand am	Veränderungen		Stand am	Zahlungsmittelreserven	
				31.12.2022	Zuführungen	Entnahmen	31.12.2023	31.12.2022	31.12.2023

Keine Einträge vorhanden.

Voranschlag 2023**Anlage 6c - Einzelnachweis über Finanzschulden und Schuldendienst gem. § 32**

Nummer	Bezeichnung	Stand am	Zugang	Tilgung	Summe			Stand am	Netto-
		31.12.2022			Zinsen	Schuldendienst	Ersätze	31.12.2023	Schuldendienst
1. Darlehen für Investitionszwecke									
1.1 ... von Trägern des öffentlichen Rechts									
1.1.1 ... von Bund, Bundesfonds, Bundeskammern									
1.1.2 ... von Ländern, Landesfonds, Landeskammern									
1.1.3 ... von Gemeinden, Gemeindeverbänden, Gemeindefonds									
1.1.4 ... von Sozialversicherungsträgern									
1.1.5 ... von sonstigen Trägern öffentlichen Rechts									
1.2 ... von Beteiligungen der Gebietskörperschaft (ohne Finanzunternehmen)									
1.3 ... von Unternehmen (ohne Beteiligungen und ohne Finanzunternehmen)									
1.4 ... von Finanzunternehmen									
1.4.1 ... im Inland									
1.4.2 ... im Ausland									
1.5 ... von Sonstigen									
Summe	1. Darlehen für Investitionszwecke	0,00	0,00	0,00	0,00	0,00	0,00	0,00	0,00
2. Finanzschulden für den laufenden Aufwand									
2.1 ... von Trägern des öffentlichen Rechts									
2.1.1 ... von Bund, Bundesfonds, Bundeskammern									
2.1.2 ... von Ländern, Landesfonds, Landeskammern									
2.1.3 ... von Gemeinden, Gemeindeverbänden, Gemeindefonds									
2.1.4 ... von Sozialversicherungsträgern									
2.1.5 ... von sonstigen Trägern öffentlichen Rechts									
2.2 ... von Beteiligungen der Gebietskörperschaft (ohne Finanzunternehmen)									
2.3 ... von Unternehmen (ohne Beteiligungen und ohne Finanzunternehmen)									
2.4 ... von Finanzunternehmen									

Voranschlag 2023**Anlage 6c - Einzelnachweis über Finanzschulden und Schuldendienst gem. § 32**

Nummer	Bezeichnung	Stand am	Zugang	Tilgung	Zinsen	Summe	Ersätze	Stand am	Netto-
		31.12.2022				Schuldendienst		31.12.2023	Schuldendienst
2.4.1	... im Inland								
2.4.2	... im Ausland								
2.5	... von Sonstigen								
Summe	2. Finanzschulden für den laufenden Aufwand	0,00	0,00	0,00	0,00	0,00	0,00	0,00	0,00
Summe	1. & 2. Investitionszwecke & laufender Aufwand	0,00	0,00	0,00	0,00	0,00	0,00	0,00	0,00
Summe	ohne 85-89	0,00	0,00	0,00	0,00	0,00	0,00	0,00	0,00

Voranschlag 2023
Anlage 6f - Nachweis über haushaltsinterne Vergütungen

Grp.	Bezeichnung	Erträge	Aufwendungen
0	Vertretungskörper und allgemeine Verwaltung	0,00	0,00
1	Öffentliche Ordnung und Sicherheit	0,00	0,00
2	Unterricht, Erziehung, Sport und Wissenschaft	0,00	0,00
3	Kunst, Kultur und Kultus	0,00	0,00
4	Soziale Wohlfahrt und Wohnbauförderung	0,00	0,00
5	Gesundheit	0,00	0,00
6	Straßen-und Wasserbau, Verkehr	0,00	0,00
7	Wirtschaftsförderung	0,00	0,00
8	Dienstleistungen	0,00	0,00
9	Finanzwirtschaft	0,00	0,00
Summe		0,00	0,00

Voranschlag 2023

Anlage 6r - Haftungsnachweis

Nummer	Bezeichnung	Laufzeit	Haftungs- rahmen	Stand am 31.12.2022	Zugänge	Abgänge	Stand am 31.12.2023	davon Umklassifizier.
Teil A - Haftungspositionen relevant iSd Art. 15a Vereinbarung HOG								
Untergruppe 1 - Haftungen für Kredite und Finanzinstitute								
Untergruppe 2 - Grundbücherlich besicherte Haftungen von Wohnbau-Darlehen								
Untergruppe 3 - Sonstige Wirtschaftshaftungen								
Summe A			0,00	0,00	0,00	0,00	0,00	0,00
Teil A - Haftung der staatlichen, außerbudgetären Einheiten gem. ESVG iSd Art. 15a Vereinbarung HOG								
Untergruppe 1 - Haftungen für Kredite und Finanzinstitute								
Untergruppe 2 - Grundbücherlich besicherte Haftungen von Wohnbau-Darlehen								
Untergruppe 3 - Sonstige Wirtschaftshaftungen								
Summe B			0,00	0,00	0,00	0,00	0,00	0,00
Gesamtsumme Teil A (= Summe A + Summe B)			0,00	0,00	0,00	0,00	0,00	0,00
Haftungsobergrenze							0,00	dav. Passivüberschr.
Ausnützung in % der Haftungsobergrenze							0,00 %	0,00 %
Erläuterungen zu Passivüberschreitungen:								
Teil B - Haftungspositionen nicht relevant iSd Art. 15a Vereinbarung HOG Haftungen der Gebietskörperschaft, welche bereits im Öffentlichen Schuldenstand enthalten sind bzw. für innerstaatliche Haftungen eingegangen worden sind								
Gesamtsumme Teil B			0,00	0,00	0,00	0,00	0,00	0,00

Inhaltsverzeichnis

Ergebnisvoranschlag VA Gesamthaushalt - bereinigt um interne Vergütungen	1
Finanzierungsvoranschlag VA Gesamthaushalt - bereinigt um interne Vergütungen	2
Ergebnisvoranschlag VA Gesamthaushalt - interne Vergütungen enthalten	4
Finanzierungsvoranschlag VA Gesamthaushalt - interne Vergütungen enthalten	5
Bereichsbudget - interne Vergütungen enthalten	7
Detailnachweis - interne Vergütungen enthalten	39
Nachweis der Investitionstätigkeit und deren Finanzierung	70
Teilbericht mehrjährige investive Einzelvorhaben	71
Voranschlagsquerschnitt	73
Stellenplan für den Gesamthaushalt	75
Anlage 6a - Nachweis über Transferzahlungen	76
Anlage 6b - Nachweis über Haushaltsrücklagen und Zahlungsmittelreserven	77
Anlage 6c - Einzelnachweis über Finanzschulden und Schuldendienst gem. § 32	78
Anlage 6f - Nachweis über haushaltsinterne Vergütungen	80
Anlage 6r - Haftungsnachweis	81

Inhaltsverzeichnis

Zusätzliche Bestandteile, Anlagen und Beilagen des Voranschlages 2023:

Haushaltspotential 2023	Seite 2 - 4
Vorbericht	Seite 5 - 11

Voranschlag 2023

Mittelschulgemeinde Mistelbach

Haushaltspotential Voranschlag 2023

Angaben in Euro

Haushaltspotential VA 2023	Mittelaufbringung		Mittelverwendung		Differenz
	Betrag	Zwischen-summe	Betrag	Zwischen-summe	
+ 211 Erträge operative Verw.	73.100				
+ 212 Erträge aus Transfers	863.100				
+ 213 Erträge Finanz	100				
SU 21 Erträge		936.300			
- 2117 operative Erträge, nicht finanzierungswirksame	-				
- 2127 Transfererträge, nicht finanzierungswirksame	93.400				
- 2136 Finanzerträge, sonstige nicht finanzierungswirksame	-				
nicht finanzwirksamer Ertrag		93.400			
= Summe finanzwirksamer Ertrag		842.900			
+ 221 Personalaufwand			217.900		
+ 222 Sachaufwand			767.700		
+ 223 Transferaufwand			-		
+ 224 Finanzaufwand			500		
SU 22 Aufwände				986.100	
- 2214 Personalaufwand, nicht finanzierungswirksam			4.600		
- 2226 Sachaufwand, nicht finanzierungswirksam			263.500		
- 2237 Transferaufwand, nicht finanzierungswirksam			-		
- 2245 Finanzaufwand, nicht finanzierungswirksam			-		
nicht finanzwirksamer Aufwand				268.100	
= Summe finanzwirksamer Aufwand				718.000	
Summe finanzwirksames Ergebnis		842.900		718.000	124.900

Voranschlag 2023

Mittelschulgemeinde Mistelbach

<i>wiederkehrende (vermögenswirksame) nicht ertragswirksame Einzahlungen</i>					
+ 332 Tilgungen von gewährten Darlehen (ohne 3325 mit Projektcode - Anzahlungen)	-				
+ 1141 jährliche Verringerung der Vorräte	-				
+ 1142 Jährliche Verringerung der gegebenen Anzahlungen	-				
+/- 1540 Jährliche Veränderung Passive Rechnungsabgrenzung	-				
+ Einzahlungen der KG 0xx, die keinem Projekt mit dem Projektcode 1... .. zugeordnet sind	-				
+ Einzahlungen der KG 30x, die keinem Projekt mit dem Projektcode 1... .. zugeordnet sind	16.100				
- Erträge der KG 80x mit Projektcode 1	-				
2301 PG 893 Entnahmen RL endfällige Darlehen Erträge	-				
= Jährliche wiederkehrende Einzahlungen		16.100			
<i>wiederkehrende (vermögenswirksame) nicht aufwandswirksame Auszahlungen</i>					
+ 36 Auszahlung Tilgung Darlehen (ohne Projektcode 1)				-	
+ 2401 KG 793 RL für endfällige Darlehen				-	
+ 342 Auszahlung von gewährten Darlehen (ohne 3425 mit Projektcode - Auszahlungen)				-	
+ 1141 jährliche Vermehrung der Vorräte				-	
+ 1142 Jährliche Vermehrung der gegebenen Anzahlungen				-	
+/- 1170 Jährliche Veränderung Aktive Rechnungsabgrenzungen				-	
<i>wiederkehrende Investitionen</i>					
+ Auszahlungen (Investitionen) der KG 0..., die keinem Projekt mit dem Projektcode 1 zugeordnet sind				141.000	
= Jährliche wiederkehrende Auszahlungen				141.000	
KG 871, KT der Ergebnisrechnung, mit Projektcode (BZ)				-	
= Summe Kapitaltransfers der Ergebnisrechnung				-	
Jährliches Haushaltspotential		859.000		859.000	-
jährliches Haushaltspotential	-				

Voranschlag 2023

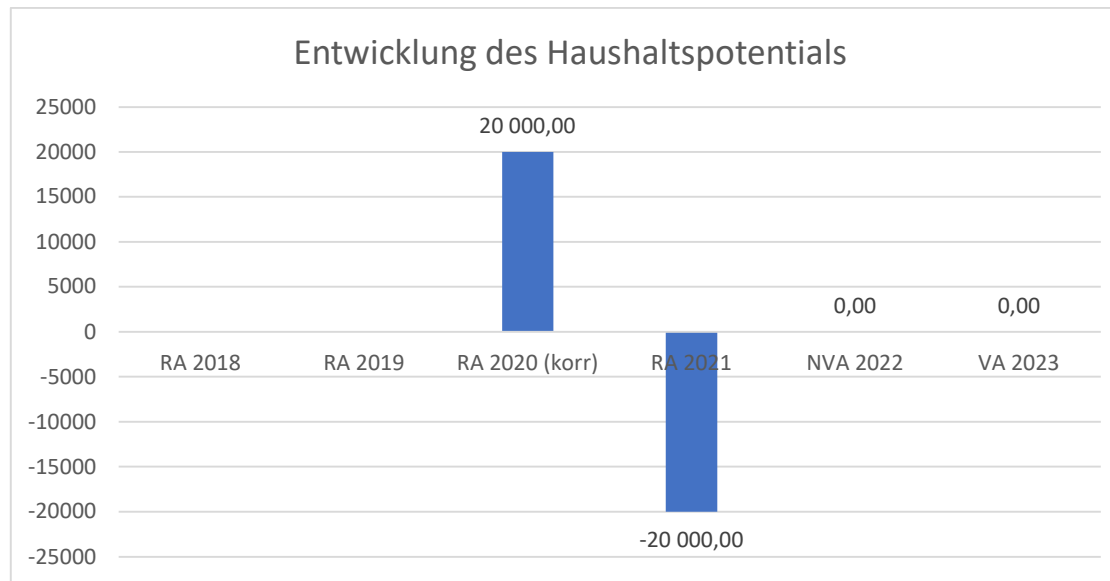
Mittelschulgemeinde Mistelbach

kumuliertes Haushaltspotential zum 31.12.2019 (VJ (t-1)) bzw. 1.1. lfd	-					
verfügbares Haushaltspotential						-
Informativ: im verfügbaren Haushaltspotential enthaltene Bedarfszuweisungen zur Liquiditätssteigerung aus KG 871, KT der Ergebnisrechnung ohne Projektcode	-					
Informativ: tatsächlicher Liquiditätsbedarf ohne Rücklagenauflösung (Abgang)	-					
- Zuweisungen an zweckgebundene Haushaltsrücklagen 2401 KG 794 Aufwendungen finanzwirksamer Rücklagenbildung (ohne Projektcode)						
- Zuweisungen an allgemeine Haushaltsrücklagen 2401 KG 795 Aufwendungen finanzwirksamer Rücklagenbildung (ohne Projektcode)						
= Jährliche wiederkehrende Auzahlungen						
+ Entnahmen von zweckgebundenen Haushaltsrücklagen	-					
2301 KG 894 Erträge aus finanzwirksamer RL-Auflösung (ohne Projektcode)						
+ Entnahmen von allgemeinen Haushaltsrücklagen	-					
2301 KG 895 Erträge aus finanzwirksamer RL-Auflösung (ohne Projektcode)						
= Jährliche RL-Erträge (finanzw.)						-
- Zuweisung und Umbuchungen an investive Vorhaben z.B. KG 910 mit Projektcode 1					-	
+ Rückführungen und Umbuchungen an investive Vorhaben z.B. KG 910 mit Projektcode 1	-					
= Zuweisungen (Abzüglich Rückführung)						-
Endbestand kumuliertes Haushaltspotential						-
- Forderungen Teilsumme A (Teilsummen a (kurz- und langfristig) der Forderungen aus Beilage 3						
+ Verbindlichkeiten Teilsumme A (Teilsummen a (kurz- und langfristig) der Verbindlichkeiten aus Beilage 3						
Summe						-

Vorbericht zum VA 2023 gemäß § 3 der NÖ Gemeindehaushaltsverordnung (NÖ GHVO)

Allgemeine Information: Alle Beträge in Euro

Entwicklung des Haushaltspotentials



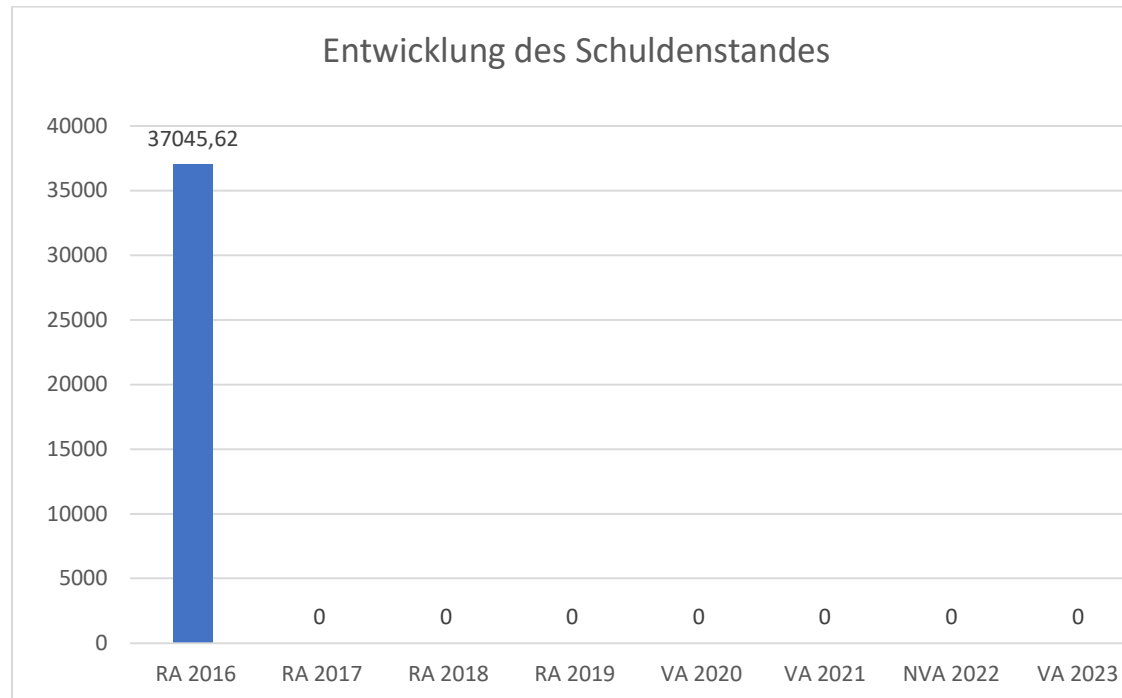
Erläuterung:

Das Haushaltspotential hat seine Grundlage in § 67 Z. 11 der NÖ Gemeindeordnung 1973 (NÖ GO 1973) und ist ab dem Haushaltsjahr 2020 auszuweisen. Die Angaben zu den Vorjahren entfallen daher.

Haushaltspotential:

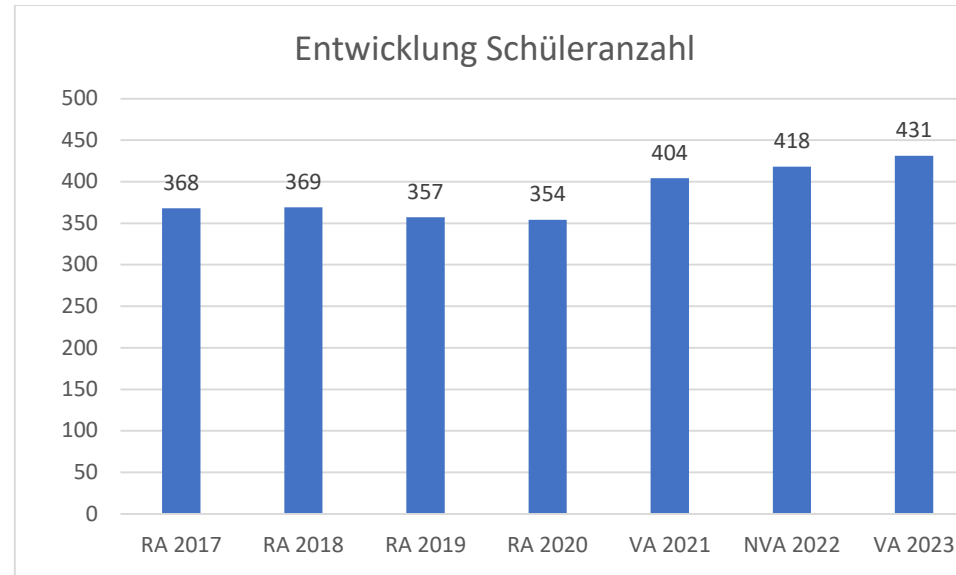
Differenz der wiederkehrenden Mittelaufbringungen abzüglich der wiederkehrenden Mittelverwendungen unter Berücksichtigung der entsprechenden Forderungen und Verbindlichkeiten.

Entwicklung des Schuldenstandes



Die Mittelschulgemeinde Mistelbach ist seit 2017 schuldenfrei.

Entwicklung der Schüleranzahl (Zahl für die Berechnung der Kopfquote)



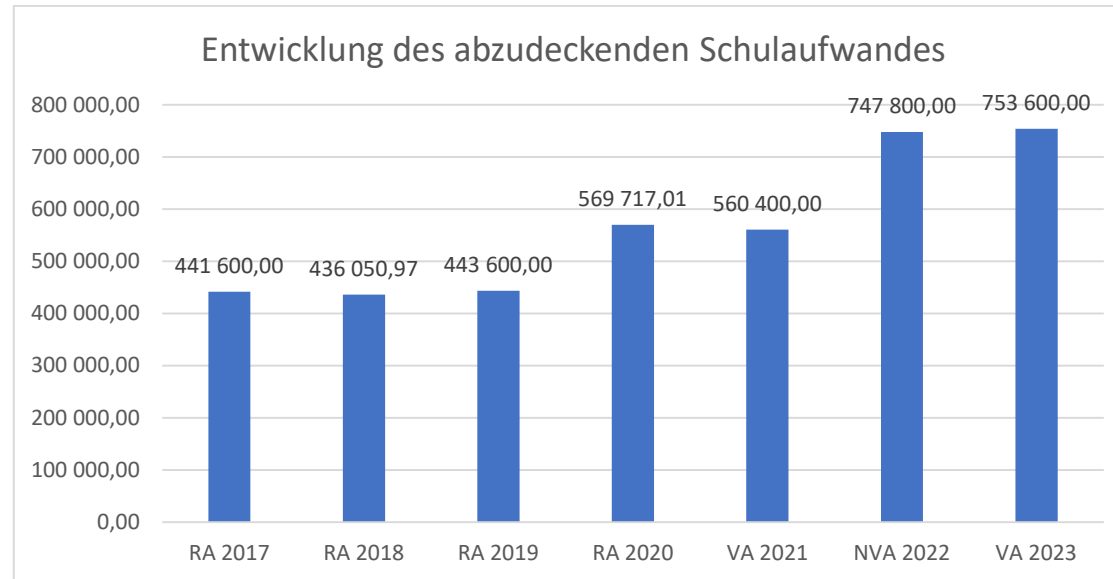
Ermittlung der Schüleranzahl für die Berechnung der Kopfquote des Voranschlages:

Ausschlaggebend sind die am 5. September 2022 eingeschriebenen Schüler*innen pro beteiligter Gemeinde.

Ermittlung der Schüleranzahl für den Rechnungsabschluss:

Ausschlaggebend sind die zum 1. Jänner 2023 eingeschriebenen Schüler*innen.

Abzudeckender Schulaufwand gemäß § 45 NÖ Pflichtschulgesetz



Die Kosten der Schulerhaltung stellen den Schulaufwand dar.

Der Schulaufwand ist durch Schulerhaltungsbeiträge oder Schulumlagen zu decken.

Aufteilung des Schulaufwandes gemäß § 46 NÖ Pflichtschulgesetz

Der Schulaufwand ist durch den gesetzlichen Schulerhalter aufzuteilen.

Der Berechnung der Schulerhaltungsbeiträge und der Schulumlagen ist die Differenz der Ein- und Auszahlung der operativen Gebarung zuzüglich der Auszahlung der Finanzierungstätigkeit sowie der investiven Gebarung, welche nicht ganz oder teilweise durch Darlehensaufnahmen oder Kapitaltransferzahlungen bedeckt werden, zugrunde zu legen.

Die Zusammenfassung der im Finanzierungshaushalt festgestellten Ausgaben und Einnahmen ergibt folgende Schlusssummen:

Ermittlung des nicht gedeckten Schulaufwandes:

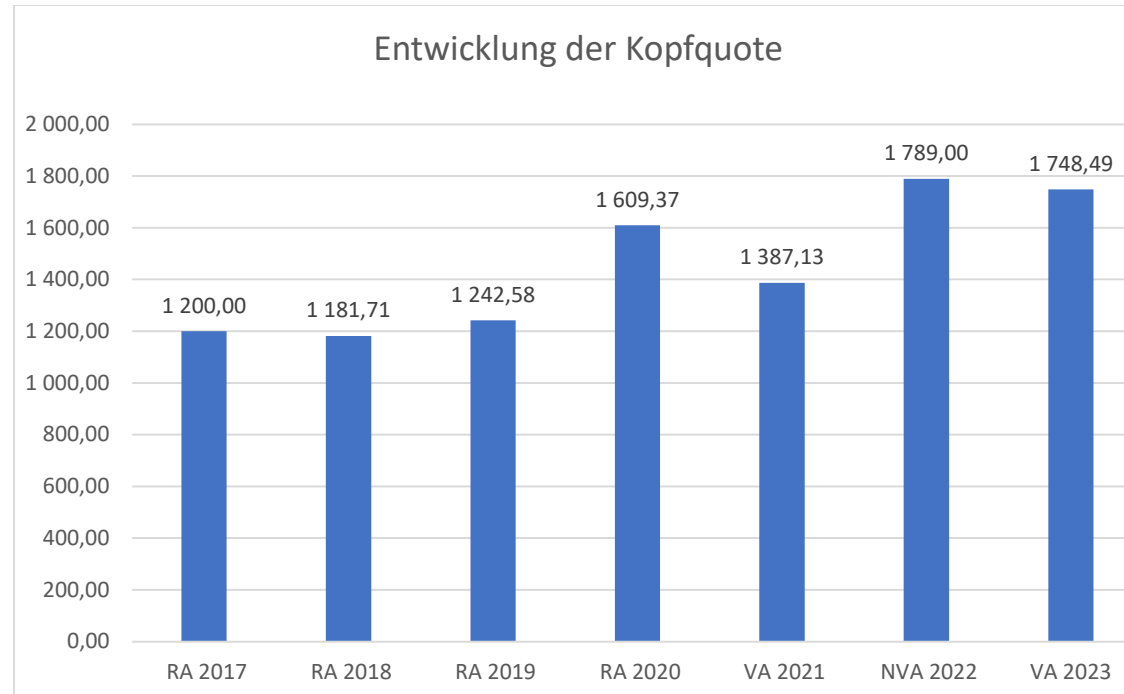
Summe Auszahlungen operative Gebarung	€ 718 000,00
Auszahlungen aus der Finanzierungstätigkeit (Tilgung Finanzschulden)	€ 0,00
Auszahlungen aus der investiven Gebarung (Investitionstätigkeit)	€ 141 000,00
<hr/>	
Auszahlungen GESAMT	€ 859 000,00
abzüglich Einzahlungen investive Gebarung (Förd.)	-€ 16 100,00
abzüglich Einzahlungen operative Gebarung (ohne SU/SEB)	-€ 89 300,00
<hr/>	
Nicht gedeckter Schulaufwand	€ 753 600,00

Der nicht gedeckte Schulaufwand wird gem. § 47 Abs. 1, 2 und 3 des NÖ Pflichtschulgesetzes durch Schulumlagen bzw. durch Schulerhaltungsbeiträge abgedeckt.

Die Schulumlagen und die Schulerhaltungsbeiträge sind gemäß § 47 Abs. 2 des NÖ Pflichtschulgesetzes in vier Vierteln zum 1. Jänner, 1. April, 1. Juli und 1. Oktober fällig.

Gemäß § 47 Abs. 3 des NÖ Pflichtschulgesetzes ist bei der Erstellung des Rechnungsabschlusses der Schulaufwand endgültig nach dem Verhältnis der zum 1. Jänner eingeschriebenen SchülerInnen aufzuteilen und die Höhe der von den zur Schulgemeinde gehörigen Gemeinden zu entrichtenden Schulumlagen sowie der von den sonstigen beteiligten Gemeinden zu entrichtenden Schulerhaltungsbeiträge zu ermitteln.

Kopfquote



Abzudeckender Schulaufwand : Schüleranzahl = Kopfquote

€ 753.600 : 431 = 1.748,49 (gerundet)

Voranschlag 2023

Mittelschulgemeinde Mistelbach

Schulumlagen / Schulerhaltungsbeiträge 2023

Fehlbetrag:	€	753 600,00
Schüleranzahl für Berechnung der Kopfquote		431
Kopfquote lt. VA 2023	€	1 748,4919
Kopfquote lt. VA 2023 (gerundet)	€	1 748,49

Mitgliedsgemeinden	Schüleranzahl		Schüleranzahl gesamt	Schulumlage 2023	
	NNÖMS I	NNÖMS II		€	
Ladendorf	40	8	48	€	83 927,52
Mistelbach	151	151	302	€	528 043,98
Wilfersdorf	23	44	67	€	117 148,83
	214	203	417	€	729 120,33

Sprengelfremde Gemeinden	NNÖMS I	SEB 2023
Drösing	1	€ 1 748,49
Gaweinstal	1	€ 1 748,49
Kreuzstetten	2	€ 3 496,98
Hauskirchen	1	€ 1 748,49
Schönkirchen-Reyersd.	1	€ 1 748,49
	6	€ 10 490,94

Sprengelfremde Gemeinden	NNÖMS II	SEB 2023
Altlichtenwarth	1	€ 1 748,49
Falkenstein	1	€ 1 748,49
Gaweinstal	1	€ 1 748,49
Hauskirchen	1	€ 1 748,49
Poysdorf	1	€ 1 748,49
Palterndorf-Dobermannsdorf.	1	€ 1 748,49
Rabensburg	1	€ 1 748,49
Zistersdorf	1	€ 1 748,49
	8	€ 13 987,92
		€ 24 478,86