

# Polytechn. Schulgemeindeverband Mistelbach

Hauptplatz 6, 2130 Mistelbach

## Voranschlag für das Finanzjahr **2023**

|                    |            |
|--------------------|------------|
| Bezirk             | Mistelbach |
| Behördenkennziffer | 728939     |
| Fläche             | 0,00 ha    |
| Einwohneranzahl    | 0          |

**Voranschlag 2023****Ergebnisvoranschlag VA Gesamthaushalt - bereinigt um interne Vergütungen**

| <b>Ebene</b> | <b>Code</b> | <b>Mittelverwendungs- und -aufbringungsgruppe (1.Ebene)</b>        | <b>VA 2023</b>    | <b>VA 2022</b>    | <b>RA 2021</b>    |
|--------------|-------------|--|-------------------|-------------------|-------------------|
| 1            | 211         | Erträge aus der operativen Verwaltungstätigkeit                    | 71.600,00         | 70.800,00         | 262.344,21        |
| 1            | 212         | Erträge aus Transfers  | 235.200,00        | 212.500,00        | 39.327,48         |
| 1            | 213         | Finanzerträge  | 100,00            | 100,00            | 16,06             |
| <b>SU</b>    | <b>21</b>   | <b>Summe Erträge</b>   | <b>306.900,00</b> | <b>283.400,00</b> | <b>301.687,75</b> |
| 1            | 221         | Personalaufwand  | 29.200,00         | 0,00              | 0,00              |
| 1            | 222         | Sachaufwand (ohne Transferaufwand)                                 | 240.500,00        | 210.800,00        | 206.967,93        |
| 1            | 223         | Transferaufwand (laufende Transfers und Kapitaltransfers)          | 0,00              | 0,00              | 0,00              |
| 1            | 224         | Finanzaufwand  | 200,00            | 300,00            | 141,77            |
| <b>SU</b>    | <b>22</b>   | <b>Summe Aufwendungen</b>  | <b>269.900,00</b> | <b>211.100,00</b> | <b>207.109,70</b> |
| <b>SA0</b>   | <b>SA0</b>  | <b>(0) Nettoergebnis (21-22)</b>                                   | <b>37.000,00</b>  | <b>72.300,00</b>  | <b>94.578,05</b>  |
| 1            | 230         | Entnahmen von Haushaltsrücklagen                                   | 0,00              | 0,00              | 0,00              |
| 1            | 240         | Zuweisung an Haushaltsrücklagen                                    | 0,00              | 0,00              | 0,00              |
| <b>SA0R</b>  | <b>SA0R</b> | <b>Saldo Haushaltsrücklagen</b>                                    | <b>0,00</b>       | <b>0,00</b>       | <b>0,00</b>       |
| <b>SA00</b>  | <b>SA00</b> | <b>Nettoergebnis nach Zuweisung und Entnahmen von HH-Rücklagen</b> | <b>37.000,00</b>  | <b>72.300,00</b>  | <b>94.578,05</b>  |

**Voranschlag 2023****Finanzierungsvoranschlag VA Gesamthaushalt - bereinigt um interne Vergütungen**

| <b>Ebene</b> | <b>Code</b> | <b>Mittelverwendungs- und -aufbringungsgruppe (1.Ebene)</b>    | <b>VA 2023</b>    | <b>VA 2022</b>    | <b>RA 2021</b>     |
|--------------|-------------|--|-------------------|-------------------|--------------------|
| 1            | 311         | Einzahlungen aus der operativen Verwaltungstätigkeit           | 71.600,00         | 70.800,00         | 262.344,21         |
| 1            | 312         | Einzahlungen aus Transfers (ohne Kapitaltransfers)             | 235.200,00        | 212.500,00        | 39.327,48          |
| 1            | 313         | Einzahlungen aus Finanzerträgen                                | 100,00            | 100,00            | 16,06              |
| <b>SU</b>    | <b>31</b>   | <b>Summe Einzahlungen operative Gebarung</b>                   | <b>306.900,00</b> | <b>283.400,00</b> | <b>301.687,75</b>  |
| 1            | 321         | Auszahlungen aus Personalaufwand                               | 29.200,00         | 0,00              | 0,00               |
| 1            | 322         | Auszahlungen aus Sachaufwand (ohne Transferaufwand)            | 240.500,00        | 210.800,00        | 206.967,93         |
| 1            | 323         | Auszahlungen aus Transfers (ohne Kapitaltransfers)             | 0,00              | 0,00              | 0,00               |
| 1            | 324         | Auszahlungen aus Finanzaufwand                                 | 200,00            | 300,00            | 141,77             |
| <b>SU</b>    | <b>32</b>   | <b>Summe Auszahlungen operative Gebarung</b>                   | <b>269.900,00</b> | <b>211.100,00</b> | <b>207.109,70</b>  |
| <b>SA1</b>   | <b>SA1</b>  | <b>Saldo (1) Geldfluss aus der Operativen Gebarung (31-32)</b> | <b>37.000,00</b>  | <b>72.300,00</b>  | <b>94.578,05</b>   |
| 1            | 331         | Einzahlungen aus der Investitionstätigkeit                     | 0,00              | 0,00              | 0,00               |
| 1            | 332         | Einz. a.d. Rückzahlung von Darlehen u. gewähr. Vorschüssen     | 0,00              | 0,00              | 0,00               |
| 1            | 333         | Einzahlungen aus Kapitaltransfers                              | 0,00              | 0,00              | 0,00               |
| <b>SU</b>    | <b>33</b>   | <b>Summe Einzahlungen investive Gebarung</b>                   | <b>0,00</b>       | <b>0,00</b>       | <b>0,00</b>        |
| 1            | 341         | Auszahlungen aus der Investitionstätigkeit                     | 37.000,00         | 50.000,00         | 168.403,28         |
| 1            | 342         | Ausz. von gewährten Darlehen sowie gewährten Vorschüssen       | 0,00              | 0,00              | 0,00               |
| 1            | 343         | Auszahlungen aus Kapitaltransfers                              | 0,00              | 0,00              | 0,00               |
| <b>SU</b>    | <b>34</b>   | <b>Summe Auszahlungen investive Gebarung</b>                   | <b>37.000,00</b>  | <b>50.000,00</b>  | <b>168.403,28</b>  |
| <b>SA2</b>   | <b>SA2</b>  | <b>Saldo (2) Geldfluss aus der Investiven Gebarung (33-34)</b> | <b>-37.000,00</b> | <b>-50.000,00</b> | <b>-168.403,28</b> |
| <b>SA3</b>   | <b>SA3</b>  | <b>Saldo (3) Nettofinanzierungssaldo (SA1+SA2)</b>             | <b>0,00</b>       | <b>22.300,00</b>  | <b>-73.825,23</b>  |

**Voranschlag 2023****Finanzierungsvoranschlag VA Gesamthaushalt - bereinigt um interne Vergütungen**

| <b>Ebene</b> | <b>Code</b> | <b>Mittelverwendungs- und -aufbringungsgruppe (1.Ebene)</b>         | <b>VA 2023</b> | <b>VA 2022</b>    | <b>RA 2021</b>    |
|--------------|-------------|---|----------------|-------------------|-------------------|
| 1            | 351         | Einzahlungen aus der Aufnahme von Finanzschulden                    | 0,00           | 0,00              | 0,00              |
| 1            | 353         | Einz. infolge Kapitaltausch b. derivat. Fin.instr. m.Grundg.        | 0,00           | 0,00              | 0,00              |
| 1            | 355         | Einzahlungen aus dem Abgang von Finanzinstrumenten                  | 0,00           | 0,00              | 0,00              |
| <b>SU</b>    | <b>35</b>   | <b>Summe Einzahlungen aus der Finanzierungstätigkeit</b>            | <b>0,00</b>    | <b>0,00</b>       | <b>0,00</b>       |
| 1            | 361         | Auszahlungen aus der Tilgung von Finanzschulden                     | 0,00           | 22.300,00         | 22.247,32         |
| 1            | 363         | Ausz. infolge Kapitaltausch b. derivat. Fin.instr. m.Grundg.        | 0,00           | 0,00              | 0,00              |
| 1            | 365         | Auszahlungen für den Erwerb von Finanzinstrumenten                  | 0,00           | 0,00              | 0,00              |
| <b>SU</b>    | <b>36</b>   | <b>Summe Auszahlungen aus der Finanzierungstätigkeit</b>            | <b>0,00</b>    | <b>22.300,00</b>  | <b>22.247,32</b>  |
| <b>SA4</b>   | <b>SA4</b>  | <b>Saldo (4) Geldfluss aus der Finanzierungstätigkeit (35-36)</b>   | <b>0,00</b>    | <b>-22.300,00</b> | <b>-22.247,32</b> |
| <b>SA5</b>   | <b>SA5</b>  | <b>Saldo (5) Geldfluss aus VA-wirksamer Gebarung (SA3+SA4)</b>      | <b>0,00</b>    | <b>0,00</b>       | <b>-96.072,55</b> |
| 1            | 370         | Einzahlungen aus operativer Gebarung für investive Vorhaben         | 0,00           | 0,00              | 77.466,69         |
| 1            | 380         | Auszahlungen aus operativer Gebarung für investive Vorhaben         | 0,00           | 0,00              | 77.466,69         |
| <b>SA51</b>  | <b>SA51</b> | <b>Saldo Geldfluss aus operativer Gebarung für invest. Vorhaben</b> | <b>0,00</b>    | <b>0,00</b>       | <b>0,00</b>       |

**Voranschlag 2023**  
**Ergebnisvoranschlag VA Gesamthaushalt - interne Vergütungen enthalten**

| <b>Ebene</b> | <b>Code</b> | <b>Mittelverwendungs- und -aufbringungsgruppe (1.Ebene)</b>        | <b>VA 2023</b>    | <b>VA 2022</b>    | <b>RA 2021</b>    |
|--------------|-------------|--|-------------------|-------------------|-------------------|
| 1            | 211         | Erträge aus der operativen Verwaltungstätigkeit                    | 71.600,00         | 70.800,00         | 262.344,21        |
| 1            | 212         | Erträge aus Transfers  | 235.200,00        | 212.500,00        | 39.327,48         |
| 1            | 213         | Finanzerträge  | 100,00            | 100,00            | 16,06             |
| <b>SU</b>    | <b>21</b>   | <b>Summe Erträge</b>   | <b>306.900,00</b> | <b>283.400,00</b> | <b>301.687,75</b> |
| 1            | 221         | Personalaufwand  | 29.200,00         | 0,00              | 0,00              |
| 1            | 222         | Sachaufwand (ohne Transferaufwand)                                 | 240.500,00        | 210.800,00        | 206.967,93        |
| 1            | 223         | Transferaufwand (laufende Transfers und Kapitaltransfers)          | 0,00              | 0,00              | 0,00              |
| 1            | 224         | Finanzaufwand  | 200,00            | 300,00            | 141,77            |
| <b>SU</b>    | <b>22</b>   | <b>Summe Aufwendungen</b>  | <b>269.900,00</b> | <b>211.100,00</b> | <b>207.109,70</b> |
| <b>SA0</b>   | <b>SA0</b>  | <b>(0) Nettoergebnis (21-22)</b>                                   | <b>37.000,00</b>  | <b>72.300,00</b>  | <b>94.578,05</b>  |
| 1            | 230         | Entnahmen von Haushaltsrücklagen                                   | 0,00              | 0,00              | 0,00              |
| 1            | 240         | Zuweisung an Haushaltsrücklagen                                    | 0,00              | 0,00              | 0,00              |
| <b>SA0R</b>  | <b>SA0R</b> | <b>Saldo Haushaltsrücklagen</b>                                    | <b>0,00</b>       | <b>0,00</b>       | <b>0,00</b>       |
| <b>SA00</b>  | <b>SA00</b> | <b>Nettoergebnis nach Zuweisung und Entnahmen von HH-Rücklagen</b> | <b>37.000,00</b>  | <b>72.300,00</b>  | <b>94.578,05</b>  |

**Voranschlag 2023****Finanzierungsvoranschlag VA Gesamthaushalt - interne Vergütungen enthalten**

| <b>Ebene</b> | <b>Code</b> | <b>Mittelverwendungs- und -aufbringungsgruppe (1.Ebene)</b>    | <b>VA 2023</b>    | <b>VA 2022</b>    | <b>RA 2021</b>     |
|--------------|-------------|--|-------------------|-------------------|--------------------|
| 1            | 311         | Einzahlungen aus der operativen Verwaltungstätigkeit           | 71.600,00         | 70.800,00         | 262.344,21         |
| 1            | 312         | Einzahlungen aus Transfers (ohne Kapitaltransfers)             | 235.200,00        | 212.500,00        | 39.327,48          |
| 1            | 313         | Einzahlungen aus Finanzerträgen                                | 100,00            | 100,00            | 16,06              |
| <b>SU</b>    | <b>31</b>   | <b>Summe Einzahlungen operative Gebarung</b>                   | <b>306.900,00</b> | <b>283.400,00</b> | <b>301.687,75</b>  |
| 1            | 321         | Auszahlungen aus Personalaufwand                               | 29.200,00         | 0,00              | 0,00               |
| 1            | 322         | Auszahlungen aus Sachaufwand (ohne Transferaufwand)            | 240.500,00        | 210.800,00        | 206.967,93         |
| 1            | 323         | Auszahlungen aus Transfers (ohne Kapitaltransfers)             | 0,00              | 0,00              | 0,00               |
| 1            | 324         | Auszahlungen aus Finanzaufwand                                 | 200,00            | 300,00            | 141,77             |
| <b>SU</b>    | <b>32</b>   | <b>Summe Auszahlungen operative Gebarung</b>                   | <b>269.900,00</b> | <b>211.100,00</b> | <b>207.109,70</b>  |
| <b>SA1</b>   | <b>SA1</b>  | <b>Saldo (1) Geldfluss aus der Operativen Gebarung (31-32)</b> | <b>37.000,00</b>  | <b>72.300,00</b>  | <b>94.578,05</b>   |
| 1            | 331         | Einzahlungen aus der Investitionstätigkeit                     | 0,00              | 0,00              | 0,00               |
| 1            | 332         | Einz. a.d. Rückzahlung von Darlehen u. gewähr. Vorschüssen     | 0,00              | 0,00              | 0,00               |
| 1            | 333         | Einzahlungen aus Kapitaltransfers                              | 0,00              | 0,00              | 0,00               |
| <b>SU</b>    | <b>33</b>   | <b>Summe Einzahlungen investive Gebarung</b>                   | <b>0,00</b>       | <b>0,00</b>       | <b>0,00</b>        |
| 1            | 341         | Auszahlungen aus der Investitionstätigkeit                     | 37.000,00         | 50.000,00         | 168.403,28         |
| 1            | 342         | Ausz. von gewährten Darlehen sowie gewährten Vorschüssen       | 0,00              | 0,00              | 0,00               |
| 1            | 343         | Auszahlungen aus Kapitaltransfers                              | 0,00              | 0,00              | 0,00               |
| <b>SU</b>    | <b>34</b>   | <b>Summe Auszahlungen investive Gebarung</b>                   | <b>37.000,00</b>  | <b>50.000,00</b>  | <b>168.403,28</b>  |
| <b>SA2</b>   | <b>SA2</b>  | <b>Saldo (2) Geldfluss aus der Investiven Gebarung (33-34)</b> | <b>-37.000,00</b> | <b>-50.000,00</b> | <b>-168.403,28</b> |
| <b>SA3</b>   | <b>SA3</b>  | <b>Saldo (3) Nettofinanzierungssaldo (SA1+SA2)</b>             | <b>0,00</b>       | <b>22.300,00</b>  | <b>-73.825,23</b>  |

**Voranschlag 2023****Finanzierungsvoranschlag VA Gesamthaushalt - interne Vergütungen enthalten**

| <b>Ebene</b> | <b>Code</b> | <b>Mittelverwendungs- und -aufbringungsgruppe (1.Ebene)</b>         | <b>VA 2023</b> | <b>VA 2022</b>    | <b>RA 2021</b>    |
|--------------|-------------|---|----------------|-------------------|-------------------|
| 1            | 351         | Einzahlungen aus der Aufnahme von Finanzschulden                    | 0,00           | 0,00              | 0,00              |
| 1            | 353         | Einz. infolge Kapitaltausch b. derivat. Fin.instr. m.Grundg.        | 0,00           | 0,00              | 0,00              |
| 1            | 355         | Einzahlungen aus dem Abgang von Finanzinstrumenten                  | 0,00           | 0,00              | 0,00              |
| <b>SU</b>    | <b>35</b>   | <b>Summe Einzahlungen aus der Finanzierungstätigkeit</b>            | <b>0,00</b>    | <b>0,00</b>       | <b>0,00</b>       |
| 1            | 361         | Auszahlungen aus der Tilgung von Finanzschulden                     | 0,00           | 22.300,00         | 22.247,32         |
| 1            | 363         | Ausz. infolge Kapitaltausch b. derivat. Fin.instr. m.Grundg.        | 0,00           | 0,00              | 0,00              |
| 1            | 365         | Auszahlungen für den Erwerb von Finanzinstrumenten                  | 0,00           | 0,00              | 0,00              |
| <b>SU</b>    | <b>36</b>   | <b>Summe Auszahlungen aus der Finanzierungstätigkeit</b>            | <b>0,00</b>    | <b>22.300,00</b>  | <b>22.247,32</b>  |
| <b>SA4</b>   | <b>SA4</b>  | <b>Saldo (4) Geldfluss aus der Finanzierungstätigkeit (35-36)</b>   | <b>0,00</b>    | <b>-22.300,00</b> | <b>-22.247,32</b> |
| <b>SA5</b>   | <b>SA5</b>  | <b>Saldo (5) Geldfluss aus VA-wirksamer Gebarung (SA3+SA4)</b>      | <b>0,00</b>    | <b>0,00</b>       | <b>-96.072,55</b> |
| 1            | 370         | Einzahlungen aus operativer Gebarung für investive Vorhaben         | 0,00           | 0,00              | 77.466,69         |
| 1            | 380         | Auszahlungen aus operativer Gebarung für investive Vorhaben         | 0,00           | 0,00              | 77.466,69         |
| <b>SA51</b>  | <b>SA51</b> | <b>Saldo Geldfluss aus operativer Gebarung für invest. Vorhaben</b> | <b>0,00</b>    | <b>0,00</b>       | <b>0,00</b>       |

**Voranschlag 2023****Ergebnisvoranschlag VA Bereichsbudget 0 / Vertretungskörper und allgemeine Verwaltung - interne Vergütungen enthalten**

| <b>Ebene</b> | <b>Code</b> | <b>Mittelverwendungs- und -aufbringungsgruppe (1. &amp; 2.Ebene)</b> | <b>VA 2023</b>   | <b>VA 2022</b>   | <b>RA 2021</b>    |
|--------------|-------------|--|------------------|------------------|-------------------|
| 1            | 211         | Erträge aus der operativen Verwaltungstätigkeit                      | 0,00             | 0,00             | 0,00              |
| 1            | 212         | Erträge aus Transfers  | 0,00             | 0,00             | 0,00              |
| 1            | 213         | Finanzerträge  | 0,00             | 0,00             | 0,00              |
| <b>SU</b>    | <b>21</b>   | <b>Summe Erträge</b>   | <b>0,00</b>      | <b>0,00</b>      | <b>0,00</b>       |
| 1            | 221         | Personalaufwand  | 0,00             | 0,00             | 0,00              |
| 2            | 2222        | Verwaltungs- und Betriebsaufwand                                     | 300,00           | 200,00           | 164,90            |
| 2            | 2225        | Sonstiger Sachaufwand  | 9.500,00         | 5.800,00         | 10.955,84         |
| 1            | 222         | Sachaufwand (ohne Transferaufwand)                                   | 9.800,00         | 6.000,00         | 11.120,74         |
| 1            | 223         | Transferaufwand (laufende Transfers und Kapitaltransfers)            | 0,00             | 0,00             | 0,00              |
| 1            | 224         | Finanzaufwand  | 0,00             | 0,00             | 0,00              |
| <b>SU</b>    | <b>22</b>   | <b>Summe Aufwendungen</b>  | <b>9.800,00</b>  | <b>6.000,00</b>  | <b>11.120,74</b>  |
| <b>SA0</b>   | <b>SA0</b>  | <b>(0) Nettoergebnis (21-22)</b>                                     | <b>-9.800,00</b> | <b>-6.000,00</b> | <b>-11.120,74</b> |
| 1            | 230         | Entnahmen von Haushaltsrücklagen                                     | 0,00             | 0,00             | 0,00              |
| 1            | 240         | Zuweisung an Haushaltsrücklagen                                      | 0,00             | 0,00             | 0,00              |
| <b>SA0R</b>  | <b>SA0R</b> | <b>Saldo Haushaltsrücklagen</b>                                      | <b>0,00</b>      | <b>0,00</b>      | <b>0,00</b>       |
| <b>SA00</b>  | <b>SA00</b> | <b>Nettoergebnis nach Zuweisung und Entnahmen von HH-Rücklagen</b>   | <b>-9.800,00</b> | <b>-6.000,00</b> | <b>-11.120,74</b> |



**Voranschlag 2023****Finanzierungsvoranschlag VA Bereichsbudget 0 / Vertretungskörper und allgemeine Verwaltung - interne Vergütungen enthalten**

| <b>Ebene</b> | <b>Code</b> | <b>Mittelverwendungs- und -aufbringungsgruppe (1. &amp; 2.Ebene)</b> | <b>VA 2023</b>   | <b>VA 2022</b>   | <b>RA 2021</b>    |
|--------------|-------------|--|------------------|------------------|-------------------|
| 1            | 311         | Einzahlungen aus der operativen Verwaltungstätigkeit                 | 0,00             | 0,00             | 0,00              |
| 1            | 312         | Einzahlungen aus Transfers (ohne Kapitaltransfers)                   | 0,00             | 0,00             | 0,00              |
| 1            | 313         | Einzahlungen aus Finanzerträgen                                      | 0,00             | 0,00             | 0,00              |
| <b>SU</b>    | <b>31</b>   | <b>Summe Einzahlungen operative Gebarung</b>                         | <b>0,00</b>      | <b>0,00</b>      | <b>0,00</b>       |
| 1            | 321         | Auszahlungen aus Personalaufwand                                     | 0,00             | 0,00             | 0,00              |
| 2            | 3222        | Auszahlungen für Verwaltungs- und Betriebsaufwand                    | 300,00           | 200,00           | 164,90            |
| 2            | 3225        | Sonstige Auszahlungen aus Sachaufwand                                | 9.500,00         | 5.800,00         | 10.955,84         |
| 1            | 322         | Auszahlungen aus Sachaufwand (ohne Transferaufwand)                  | 9.800,00         | 6.000,00         | 11.120,74         |
| 1            | 323         | Auszahlungen aus Transfers (ohne Kapitaltransfers)                   | 0,00             | 0,00             | 0,00              |
| 1            | 324         | Auszahlungen aus Finanzaufwand                                       | 0,00             | 0,00             | 0,00              |
| <b>SU</b>    | <b>32</b>   | <b>Summe Auszahlungen operative Gebarung</b>                         | <b>9.800,00</b>  | <b>6.000,00</b>  | <b>11.120,74</b>  |
| <b>SA1</b>   | <b>SA1</b>  | <b>Saldo (1) Geldfluss aus der Operativen Gebarung (31-32)</b>       | <b>-9.800,00</b> | <b>-6.000,00</b> | <b>-11.120,74</b> |
| 1            | 331         | Einzahlungen aus der Investitionstätigkeit                           | 0,00             | 0,00             | 0,00              |
| 1            | 332         | Einz. a.d. Rückzahlung von Darlehen u. gewähr. Vorschüssen           | 0,00             | 0,00             | 0,00              |
| 1            | 333         | Einzahlungen aus Kapitaltransfers                                    | 0,00             | 0,00             | 0,00              |
| <b>SU</b>    | <b>33</b>   | <b>Summe Einzahlungen investive Gebarung</b>                         | <b>0,00</b>      | <b>0,00</b>      | <b>0,00</b>       |
| 1            | 341         | Auszahlungen aus der Investitionstätigkeit                           | 0,00             | 0,00             | 0,00              |
| 1            | 342         | Ausz. von gewährten Darlehen sowie gewährten Vorschüssen             | 0,00             | 0,00             | 0,00              |
| 1            | 343         | Auszahlungen aus Kapitaltransfers                                    | 0,00             | 0,00             | 0,00              |
| <b>SU</b>    | <b>34</b>   | <b>Summe Auszahlungen investive Gebarung</b>                         | <b>0,00</b>      | <b>0,00</b>      | <b>0,00</b>       |
| <b>SA2</b>   | <b>SA2</b>  | <b>Saldo (2) Geldfluss aus der Investiven Gebarung (33-34)</b>       | <b>0,00</b>      | <b>0,00</b>      | <b>0,00</b>       |

**Voranschlag 2023****Finanzierungsvoranschlag VA Bereichsbudget 0 / Vertretungskörper und allgemeine Verwaltung - interne Vergütungen enthalten**

| <b>Ebene</b> | <b>Code</b> | <b>Mittelverwendungs- und -aufbringungsgruppe (1. &amp; 2.Ebene)</b> | <b>VA 2023</b>   | <b>VA 2022</b>   | <b>RA 2021</b>    |
|--------------|-------------|--|------------------|------------------|-------------------|
| <b>SA3</b>   | <b>SA3</b>  | <b>Saldo (3) Nettofinanzierungssaldo (SA1+SA2)</b>                   | <b>-9.800,00</b> | <b>-6.000,00</b> | <b>-11.120,74</b> |
| 1            | 351         | Einzahlungen aus der Aufnahme von Finanzschulden                     | 0,00             | 0,00             | 0,00              |
| 1            | 353         | Einz. infolge Kapitaltausch b. derivat. Fin.instr. m.Grundg.         | 0,00             | 0,00             | 0,00              |
| 1            | 355         | Einzahlungen aus dem Abgang von Finanzinstrumenten                   | 0,00             | 0,00             | 0,00              |
| <b>SU</b>    | <b>35</b>   | <b>Summe Einzahlungen aus der Finanzierungstätigkeit</b>             | <b>0,00</b>      | <b>0,00</b>      | <b>0,00</b>       |
| 1            | 361         | Auszahlungen aus der Tilgung von Finanzschulden                      | 0,00             | 0,00             | 0,00              |
| 1            | 363         | Ausz. infolge Kapitaltausch b. derivat. Fin.instr. m.Grundg.         | 0,00             | 0,00             | 0,00              |
| 1            | 365         | Auszahlungen für den Erwerb von Finanzinstrumenten                   | 0,00             | 0,00             | 0,00              |
| <b>SU</b>    | <b>36</b>   | <b>Summe Auszahlungen aus der Finanzierungstätigkeit</b>             | <b>0,00</b>      | <b>0,00</b>      | <b>0,00</b>       |
| <b>SA4</b>   | <b>SA4</b>  | <b>Saldo (4) Geldfluss aus der Finanzierungstätigkeit (35-36)</b>    | <b>0,00</b>      | <b>0,00</b>      | <b>0,00</b>       |
| <b>SA5</b>   | <b>SA5</b>  | <b>Saldo (5) Geldfluss aus VA-wirksamer Gebarung (SA3+SA4)</b>       | <b>-9.800,00</b> | <b>-6.000,00</b> | <b>-11.120,74</b> |
| 1            | 370         | Einzahlungen aus operativer Gebarung für investive Vorhaben          | 0,00             | 0,00             | 0,00              |
| 1            | 380         | Auszahlungen aus operativer Gebarung für investive Vorhaben          | 0,00             | 0,00             | 0,00              |
| <b>SA51</b>  | <b>SA51</b> | <b>Saldo Geldfluss aus operativer Gebarung für invest. Vorhaben</b>  | <b>0,00</b>      | <b>0,00</b>      | <b>0,00</b>       |

**Voranschlag 2023****Ergebnisvoranschlag VA Bereichsbudget 1 / Öffentliche Ordnung und Sicherheit - interne Vergütungen enthalten**

| <b>Ebene</b> | <b>Code</b> | <b>Mittelverwendungs- und -aufbringungsgruppe (1. &amp; 2.Ebene)</b> | <b>VA 2023</b> | <b>VA 2022</b> | <b>RA 2021</b> |
|--------------|-------------|--|----------------|----------------|----------------|
| 1            | 211         | Erträge aus der operativen Verwaltungstätigkeit                      | 0,00           | 0,00           | 0,00           |
| 1            | 212         | Erträge aus Transfers  | 0,00           | 0,00           | 0,00           |
| 1            | 213         | Finanzerträge  | 0,00           | 0,00           | 0,00           |
| <b>SU</b>    | <b>21</b>   | <b>Summe Erträge</b>   | <b>0,00</b>    | <b>0,00</b>    | <b>0,00</b>    |
| 1            | 221         | Personalaufwand  | 0,00           | 0,00           | 0,00           |
| 1            | 222         | Sachaufwand (ohne Transferaufwand)                                   | 0,00           | 0,00           | 0,00           |
| 1            | 223         | Transferaufwand (laufende Transfers und Kapitaltransfers)            | 0,00           | 0,00           | 0,00           |
| 1            | 224         | Finanzaufwand  | 0,00           | 0,00           | 0,00           |
| <b>SU</b>    | <b>22</b>   | <b>Summe Aufwendungen</b>  | <b>0,00</b>    | <b>0,00</b>    | <b>0,00</b>    |
| <b>SA0</b>   | <b>SA0</b>  | <b>(0) Nettoergebnis (21-22)</b>                                     | <b>0,00</b>    | <b>0,00</b>    | <b>0,00</b>    |
| 1            | 230         | Entnahmen von Haushaltsrücklagen                                     | 0,00           | 0,00           | 0,00           |
| 1            | 240         | Zuweisung an Haushaltsrücklagen                                      | 0,00           | 0,00           | 0,00           |
| <b>SA0R</b>  | <b>SA0R</b> | <b>Saldo Haushaltsrücklagen</b>                                      | <b>0,00</b>    | <b>0,00</b>    | <b>0,00</b>    |
| <b>SA00</b>  | <b>SA00</b> | <b>Nettoergebnis nach Zuweisung und Entnahmen von HH-Rücklagen</b>   | <b>0,00</b>    | <b>0,00</b>    | <b>0,00</b>    |

**Voranschlag 2023****Finanzierungsvoranschlag VA Bereichsbudget 1 / Öffentliche Ordnung und Sicherheit - interne Vergütungen enthalten**

| <b>Ebene</b> | <b>Code</b> | <b>Mittelverwendungs- und -aufbringungsgruppe (1. &amp; 2.Ebene)</b> | <b>VA 2023</b> | <b>VA 2022</b> | <b>RA 2021</b> |
|--------------|-------------|--|----------------|----------------|----------------|
| 1            | 311         | Einzahlungen aus der operativen Verwaltungstätigkeit                 | 0,00           | 0,00           | 0,00           |
| 1            | 312         | Einzahlungen aus Transfers (ohne Kapitaltransfers)                   | 0,00           | 0,00           | 0,00           |
| 1            | 313         | Einzahlungen aus Finanzerträgen                                      | 0,00           | 0,00           | 0,00           |
| <b>SU</b>    | <b>31</b>   | <b>Summe Einzahlungen operative Gebarung</b>                         | <b>0,00</b>    | <b>0,00</b>    | <b>0,00</b>    |
| 1            | 321         | Auszahlungen aus Personalaufwand                                     | 0,00           | 0,00           | 0,00           |
| 1            | 322         | Auszahlungen aus Sachaufwand (ohne Transferaufwand)                  | 0,00           | 0,00           | 0,00           |
| 1            | 323         | Auszahlungen aus Transfers (ohne Kapitaltransfers)                   | 0,00           | 0,00           | 0,00           |
| 1            | 324         | Auszahlungen aus Finanzaufwand                                       | 0,00           | 0,00           | 0,00           |
| <b>SU</b>    | <b>32</b>   | <b>Summe Auszahlungen operative Gebarung</b>                         | <b>0,00</b>    | <b>0,00</b>    | <b>0,00</b>    |
| <b>SA1</b>   | <b>SA1</b>  | <b>Saldo (1) Geldfluss aus der Operativen Gebarung (31-32)</b>       | <b>0,00</b>    | <b>0,00</b>    | <b>0,00</b>    |
| 1            | 331         | Einzahlungen aus der Investitionstätigkeit                           | 0,00           | 0,00           | 0,00           |
| 1            | 332         | Einz. a.d. Rückzahlung von Darlehen u. gewähr. Vorschüssen           | 0,00           | 0,00           | 0,00           |
| 1            | 333         | Einzahlungen aus Kapitaltransfers                                    | 0,00           | 0,00           | 0,00           |
| <b>SU</b>    | <b>33</b>   | <b>Summe Einzahlungen investive Gebarung</b>                         | <b>0,00</b>    | <b>0,00</b>    | <b>0,00</b>    |
| 1            | 341         | Auszahlungen aus der Investitionstätigkeit                           | 0,00           | 0,00           | 0,00           |
| 1            | 342         | Ausz. von gewährten Darlehen sowie gewährten Vorschüssen             | 0,00           | 0,00           | 0,00           |
| 1            | 343         | Auszahlungen aus Kapitaltransfers                                    | 0,00           | 0,00           | 0,00           |
| <b>SU</b>    | <b>34</b>   | <b>Summe Auszahlungen investive Gebarung</b>                         | <b>0,00</b>    | <b>0,00</b>    | <b>0,00</b>    |
| <b>SA2</b>   | <b>SA2</b>  | <b>Saldo (2) Geldfluss aus der Investiven Gebarung (33-34)</b>       | <b>0,00</b>    | <b>0,00</b>    | <b>0,00</b>    |
| <b>SA3</b>   | <b>SA3</b>  | <b>Saldo (3) Nettofinanzierungssaldo (SA1+SA2)</b>                   | <b>0,00</b>    | <b>0,00</b>    | <b>0,00</b>    |

**Voranschlag 2023****Finanzierungsvoranschlag VA Bereichsbudget 1 / Öffentliche Ordnung und Sicherheit - interne Vergütungen enthalten**

| <b>Ebene</b> | <b>Code</b> | <b>Mittelverwendungs- und -aufbringungsgruppe (1. &amp; 2.Ebene)</b> | <b>VA 2023</b> | <b>VA 2022</b> | <b>RA 2021</b> |
|--------------|-------------|--|----------------|----------------|----------------|
| 1            | 351         | Einzahlungen aus der Aufnahme von Finanzschulden                     | 0,00           | 0,00           | 0,00           |
| 1            | 353         | Einz. infolge Kapitaltausch b. derivat. Fin.instr. m.Grundg.         | 0,00           | 0,00           | 0,00           |
| 1            | 355         | Einzahlungen aus dem Abgang von Finanzinstrumenten                   | 0,00           | 0,00           | 0,00           |
| <b>SU</b>    | <b>35</b>   | <b>Summe Einzahlungen aus der Finanzierungstätigkeit</b>             | <b>0,00</b>    | <b>0,00</b>    | <b>0,00</b>    |
| 1            | 361         | Auszahlungen aus der Tilgung von Finanzschulden                      | 0,00           | 0,00           | 0,00           |
| 1            | 363         | Ausz. infolge Kapitaltausch b. derivat. Fin.instr. m.Grundg.         | 0,00           | 0,00           | 0,00           |
| 1            | 365         | Auszahlungen für den Erwerb von Finanzinstrumenten                   | 0,00           | 0,00           | 0,00           |
| <b>SU</b>    | <b>36</b>   | <b>Summe Auszahlungen aus der Finanzierungstätigkeit</b>             | <b>0,00</b>    | <b>0,00</b>    | <b>0,00</b>    |
| <b>SA4</b>   | <b>SA4</b>  | <b>Saldo (4) Geldfluss aus der Finanzierungstätigkeit (35-36)</b>    | <b>0,00</b>    | <b>0,00</b>    | <b>0,00</b>    |
| <b>SA5</b>   | <b>SA5</b>  | <b>Saldo (5) Geldfluss aus VA-wirksamer Gebarung (SA3+SA4)</b>       | <b>0,00</b>    | <b>0,00</b>    | <b>0,00</b>    |
| 1            | 370         | Einzahlungen aus operativer Gebarung für investive Vorhaben          | 0,00           | 0,00           | 0,00           |
| 1            | 380         | Auszahlungen aus operativer Gebarung für investive Vorhaben          | 0,00           | 0,00           | 0,00           |
| <b>SA51</b>  | <b>SA51</b> | <b>Saldo Geldfluss aus operativer Gebarung für invest. Vorhaben</b>  | <b>0,00</b>    | <b>0,00</b>    | <b>0,00</b>    |

**Voranschlag 2023****Ergebnisvoranschlag VA Bereichsbudget 2 / Unterricht, Erziehung, Sport und Wissenschaft - interne Vergütungen enthalten**

| <b>Ebene</b> | <b>Code</b> | <b>Mittelverwendungs- und -aufbringungsgruppe (1. &amp; 2.Ebene)</b> | <b>VA 2023</b>    | <b>VA 2022</b>    | <b>RA 2021</b>    |
|--------------|-------------|--|-------------------|-------------------|-------------------|
| 2            | 2114        | Erträge aus Leistungen   | 71.600,00         | 70.800,00         | 260.502,09        |
| 2            | 2116        | Erträge aus Veräußerung und sonstige Erträge                         | 0,00              | 0,00              | 1.842,12          |
| 1            | 211         | Erträge aus der operativen Verwaltungstätigkeit                      | 71.600,00         | 70.800,00         | 262.344,21        |
| 2            | 2121        | Transferertrag von Trägern des öffentlichen Rechts                   | 235.200,00        | 212.500,00        | 39.327,48         |
| 1            | 212         | Erträge aus Transfers  | 235.200,00        | 212.500,00        | 39.327,48         |
| 1            | 213         | Finanzerträge  | 0,00              | 0,00              | 0,00              |
| <b>SU</b>    | <b>21</b>   | <b>Summe Erträge</b>   | <b>306.800,00</b> | <b>283.300,00</b> | <b>301.671,69</b> |
| 2            | 2211        | Personalaufwand (Bezüge, Nebengeb., Mehrleistungen)                  | 23.200,00         | 0,00              | 0,00              |
| 2            | 2212        | Gesetzlicher und freiwilliger Sozialaufwand                          | 6.000,00          | 0,00              | 0,00              |
| 1            | 221         | Personalaufwand  | 29.200,00         | 0,00              | 0,00              |
| 2            | 2221        | Gebrauchs- und Verbrauchsgüter, Handelswaren                         | 12.300,00         | 12.000,00         | 7.653,45          |
| 2            | 2222        | Verwaltungs- und Betriebsaufwand                                     | 2.700,00          | 2.600,00          | 2.373,50          |
| 2            | 2223        | Leasing- und Mietaufwand   | 173.000,00        | 134.100,00        | 119.290,49        |
| 2            | 2224        | Instandhaltung   | 15.000,00         | 10.000,00         | 20.989,34         |
| 2            | 2225        | Sonstiger Sachaufwand  | 26.500,00         | 44.600,00         | 44.642,06         |
| 1            | 222         | Sachaufwand (ohne Transferaufwand)                                   | 229.500,00        | 203.300,00        | 194.948,84        |
| 1            | 223         | Transferaufwand (laufende Transfers und Kapitaltransfers)            | 0,00              | 0,00              | 0,00              |
| 2            | 2241        | Zinsen Fin.sch,Fin.lease,Ford.kauf,deriv.Fin.instr. m.Grundg.        | 0,00              | 100,00            | 17,63             |
| 1            | 224         | Finanzaufwand  | 0,00              | 100,00            | 17,63             |
| <b>SU</b>    | <b>22</b>   | <b>Summe Aufwendungen</b>  | <b>258.700,00</b> | <b>203.400,00</b> | <b>194.966,47</b> |
| <b>SA0</b>   | <b>SA0</b>  | <b>(0) Nettoergebnis (21-22)</b>                                     | <b>48.100,00</b>  | <b>79.900,00</b>  | <b>106.705,22</b> |
| 1            | 230         | Entnahmen von Haushaltsrücklagen                                     | 0,00              | 0,00              | 0,00              |
| 1            | 240         | Zuweisung an Haushaltsrücklagen                                      | 0,00              | 0,00              | 0,00              |

**Voranschlag 2023****Ergebnisvoranschlag VA Bereichsbudget 2 / Unterricht, Erziehung, Sport und Wissenschaft - interne Vergütungen enthalten**

| <b>Ebene</b> | <b>Code</b> | <b>Mittelverwendungs- und -aufbringungsgruppe (1. &amp; 2.Ebene)</b> | <b>VA 2023</b> | <b>VA 2022</b> | <b>RA 2021</b> |
|--------------|-------------|--|----------------|----------------|----------------|
| SA0R         | SA0R        | Saldo Haushaltsrücklagen   | 0,00           | 0,00           | 0,00           |
| SA00         | SA00        | Nettoergebnis nach Zuweisung und Entnahmen von HH-Rücklagen          | 48.100,00      | 79.900,00      | 106.705,22     |

**Voranschlag 2023****Finanzierungsvoranschlag VA Bereichsbudget 2 / Unterricht, Erziehung, Sport und Wissenschaft - interne Vergütungen enthalten**

| <b>Ebene</b> | <b>Code</b> | <b>Mittelverwendungs- und -aufbringungsgruppe (1. &amp; 2.Ebene)</b> | <b>VA 2023</b>    | <b>VA 2022</b>    | <b>RA 2021</b>    |
|--------------|-------------|--|-------------------|-------------------|-------------------|
| 2            | 3114        | Einzahlungen aus Leistungen  | 71.600,00         | 70.800,00         | 260.502,09        |
| 2            | 3116        | Einzahlungen aus Veräußerung von GWG und sonst. Einzahlungen         | 0,00              | 0,00              | 1.842,12          |
| 1            | 311         | Einzahlungen aus der operativen Verwaltungstätigkeit                 | 71.600,00         | 70.800,00         | 262.344,21        |
| 2            | 3121        | Transferzahlungen von Trägern des öffentlichen Rechts                | 235.200,00        | 212.500,00        | 39.327,48         |
| 1            | 312         | Einzahlungen aus Transfers (ohne Kapitaltransfers)                   | 235.200,00        | 212.500,00        | 39.327,48         |
| 1            | 313         | Einzahlungen aus Finanzerträgen                                      | 0,00              | 0,00              | 0,00              |
| <b>SU</b>    | <b>31</b>   | <b>Summe Einzahlungen operative Gebarung</b>                         | <b>306.800,00</b> | <b>283.300,00</b> | <b>301.671,69</b> |
| 2            | 3211        | Ausz. für Personalaufw. Bezüge, Nebengeb., Mehrleist.vergüt.         | 23.200,00         | 0,00              | 0,00              |
| 2            | 3212        | Auszahlungen für gesetzliche und freiw. Sozialaufwendungen           | 6.000,00          | 0,00              | 0,00              |
| 1            | 321         | Auszahlungen aus Personalaufwand                                     | 29.200,00         | 0,00              | 0,00              |
| 2            | 3221        | Auszahlungen für Gebrauchs- u. Verbrauchsgüter, Handelswaren         | 12.300,00         | 12.000,00         | 7.653,45          |
| 2            | 3222        | Auszahlungen für Verwaltungs- und Betriebsaufwand                    | 2.700,00          | 2.600,00          | 2.373,50          |
| 2            | 3223        | Auszahlungen für Leasing- und Mietaufwand                            | 173.000,00        | 134.100,00        | 119.290,49        |
| 2            | 3224        | Auszahlungen für Instandhaltung                                      | 15.000,00         | 10.000,00         | 20.989,34         |
| 2            | 3225        | Sonstige Auszahlungen aus Sachaufwand                                | 26.500,00         | 44.600,00         | 44.642,06         |
| 1            | 322         | Auszahlungen aus Sachaufwand (ohne Transferaufwand)                  | 229.500,00        | 203.300,00        | 194.948,84        |
| 1            | 323         | Auszahlungen aus Transfers (ohne Kapitaltransfers)                   | 0,00              | 0,00              | 0,00              |
| 2            | 3241        | Ausz. Zinsaufw.,Fin.leas.,Ford.kauf,Fin.sch.,deriv.Fin.instr         | 0,00              | 100,00            | 17,63             |
| 1            | 324         | Auszahlungen aus Finanzaufwand                                       | 0,00              | 100,00            | 17,63             |
| <b>SU</b>    | <b>32</b>   | <b>Summe Auszahlungen operative Gebarung</b>                         | <b>258.700,00</b> | <b>203.400,00</b> | <b>194.966,47</b> |
| <b>SA1</b>   | <b>SA1</b>  | <b>Saldo (1) Geldfluss aus der Operativen Gebarung (31-32)</b>       | <b>48.100,00</b>  | <b>79.900,00</b>  | <b>106.705,22</b> |
| 1            | 331         | Einzahlungen aus der Investitionstätigkeit                           | 0,00              | 0,00              | 0,00              |
| 1            | 332         | Einz. a.d. Rückzahlung von Darlehen u. gewähr. Vorschüssen           | 0,00              | 0,00              | 0,00              |



**Voranschlag 2023****Finanzierungsvoranschlag VA Bereichsbudget 2 / Unterricht, Erziehung, Sport und Wissenschaft - interne Vergütungen enthalten**

| <b>Ebene</b> | <b>Code</b> | <b>Mittelverwendungs- und -aufbringungsgruppe (1. &amp; 2.Ebene)</b> | <b>VA 2023</b>    | <b>VA 2022</b>    | <b>RA 2021</b>     |
|--------------|-------------|--|-------------------|-------------------|--------------------|
| 1            | 333         | Einzahlungen aus Kapitaltransfers                                    | 0,00              | 0,00              | 0,00               |
| <b>SU</b>    | <b>33</b>   | <b>Summe Einzahlungen investive Gebarung</b>                         | <b>0,00</b>       | <b>0,00</b>       | <b>0,00</b>        |
| 2            | 3415        | Ausz. f.d. Erwerb von Amts-, Betriebs- u.Geschäftsausstatt.          | 37.000,00         | 50.000,00         | 168.403,28         |
| 1            | 341         | Auszahlungen aus der Investitionstätigkeit                           | 37.000,00         | 50.000,00         | 168.403,28         |
| 1            | 342         | Ausz. von gewährten Darlehen sowie gewährten Vorschüssen             | 0,00              | 0,00              | 0,00               |
| 1            | 343         | Auszahlungen aus Kapitaltransfers                                    | 0,00              | 0,00              | 0,00               |
| <b>SU</b>    | <b>34</b>   | <b>Summe Auszahlungen investive Gebarung</b>                         | <b>37.000,00</b>  | <b>50.000,00</b>  | <b>168.403,28</b>  |
| <b>SA2</b>   | <b>SA2</b>  | <b>Saldo (2) Geldfluss aus der Investiven Gebarung (33-34)</b>       | <b>-37.000,00</b> | <b>-50.000,00</b> | <b>-168.403,28</b> |
| <b>SA3</b>   | <b>SA3</b>  | <b>Saldo (3) Nettofinanzierungssaldo (SA1+SA2)</b>                   | <b>11.100,00</b>  | <b>29.900,00</b>  | <b>-61.698,06</b>  |
| 1            | 351         | Einzahlungen aus der Aufnahme von Finanzschulden                     | 0,00              | 0,00              | 0,00               |
| 1            | 353         | Einz. infolge Kapitaltausch b. derivat. Fin.instr. m.Grundg.         | 0,00              | 0,00              | 0,00               |
| 1            | 355         | Einzahlungen aus dem Abgang von Finanzinstrumenten                   | 0,00              | 0,00              | 0,00               |
| <b>SU</b>    | <b>35</b>   | <b>Summe Einzahlungen aus der Finanzierungstätigkeit</b>             | <b>0,00</b>       | <b>0,00</b>       | <b>0,00</b>        |
| 2            | 3614        | Auszahlungen aus Finanzschulden                                      | 0,00              | 22.300,00         | 22.247,32          |
| 1            | 361         | Auszahlungen aus der Tilgung von Finanzschulden                      | 0,00              | 22.300,00         | 22.247,32          |
| 1            | 363         | Ausz. infolge Kapitaltausch b. derivat. Fin.instr. m.Grundg.         | 0,00              | 0,00              | 0,00               |
| 1            | 365         | Auszahlungen für den Erwerb von Finanzinstrumenten                   | 0,00              | 0,00              | 0,00               |
| <b>SU</b>    | <b>36</b>   | <b>Summe Auszahlungen aus der Finanzierungstätigkeit</b>             | <b>0,00</b>       | <b>22.300,00</b>  | <b>22.247,32</b>   |
| <b>SA4</b>   | <b>SA4</b>  | <b>Saldo (4) Geldfluss aus der Finanzierungstätigkeit (35-36)</b>    | <b>0,00</b>       | <b>-22.300,00</b> | <b>-22.247,32</b>  |

**Voranschlag 2023****Finanzierungsvoranschlag VA Bereichsbudget 2 / Unterricht, Erziehung, Sport und Wissenschaft - interne Vergütungen enthalten**

| <b>Ebene</b> | <b>Code</b> | <b>Mittelverwendungs- und -aufbringungsgruppe (1. &amp; 2.Ebene)</b> | <b>VA 2023</b>   | <b>VA 2022</b>  | <b>RA 2021</b>    |
|--------------|-------------|--|------------------|-----------------|-------------------|
| <b>SA5</b>   | <b>SA5</b>  | <b>Saldo (5) Geldfluss aus VA-wirksamer Gebarung (SA3+SA4)</b>       | <b>11.100,00</b> | <b>7.600,00</b> | <b>-83.945,38</b> |
| 2            | 3701        | Einzahlungen aus operativer Gebarung für investive Vorhaben          | 0,00             | 0,00            | 77.466,69         |
| 1            | 370         | Einzahlungen aus operativer Gebarung für investive Vorhaben          | 0,00             | 0,00            | 77.466,69         |
| 2            | 3801        | Auszahlungen aus operativer Gebarung für investive Vorhaben          | 0,00             | 0,00            | 77.466,69         |
| 1            | 380         | Auszahlungen aus operativer Gebarung für investive Vorhaben          | 0,00             | 0,00            | 77.466,69         |
| <b>SA51</b>  | <b>SA51</b> | <b>Saldo Geldfluss aus operativer Gebarung für invest. Vorhaben</b>  | <b>0,00</b>      | <b>0,00</b>     | <b>0,00</b>       |

**Voranschlag 2023****Ergebnisvoranschlag VA Bereichsbudget 3 / Kunst, Kultur und Kultus - interne Vergütungen enthalten**

| <b>Ebene</b> | <b>Code</b> | <b>Mittelverwendungs- und -aufbringungsgruppe (1. &amp; 2.Ebene)</b> | <b>VA 2023</b> | <b>VA 2022</b> | <b>RA 2021</b> |
|--------------|-------------|--|----------------|----------------|----------------|
| 1            | 211         | Erträge aus der operativen Verwaltungstätigkeit                      | 0,00           | 0,00           | 0,00           |
| 1            | 212         | Erträge aus Transfers  | 0,00           | 0,00           | 0,00           |
| 1            | 213         | Finanzerträge  | 0,00           | 0,00           | 0,00           |
| <b>SU</b>    | <b>21</b>   | <b>Summe Erträge</b>   | <b>0,00</b>    | <b>0,00</b>    | <b>0,00</b>    |
| 1            | 221         | Personalaufwand  | 0,00           | 0,00           | 0,00           |
| 1            | 222         | Sachaufwand (ohne Transferaufwand)                                   | 0,00           | 0,00           | 0,00           |
| 1            | 223         | Transferaufwand (laufende Transfers und Kapitaltransfers)            | 0,00           | 0,00           | 0,00           |
| 1            | 224         | Finanzaufwand  | 0,00           | 0,00           | 0,00           |
| <b>SU</b>    | <b>22</b>   | <b>Summe Aufwendungen</b>  | <b>0,00</b>    | <b>0,00</b>    | <b>0,00</b>    |
| <b>SA0</b>   | <b>SA0</b>  | <b>(0) Nettoergebnis (21-22)</b>                                     | <b>0,00</b>    | <b>0,00</b>    | <b>0,00</b>    |
| 1            | 230         | Entnahmen von Haushaltsrücklagen                                     | 0,00           | 0,00           | 0,00           |
| 1            | 240         | Zuweisung an Haushaltsrücklagen                                      | 0,00           | 0,00           | 0,00           |
| <b>SA0R</b>  | <b>SA0R</b> | <b>Saldo Haushaltsrücklagen</b>                                      | <b>0,00</b>    | <b>0,00</b>    | <b>0,00</b>    |
| <b>SA00</b>  | <b>SA00</b> | <b>Nettoergebnis nach Zuweisung und Entnahmen von HH-Rücklagen</b>   | <b>0,00</b>    | <b>0,00</b>    | <b>0,00</b>    |

**Voranschlag 2023****Finanzierungsvoranschlag VA Bereichsbudget 3 / Kunst, Kultur und Kultus - interne Vergütungen enthalten**

| <b>Ebene</b> | <b>Code</b> | <b>Mittelverwendungs- und -aufbringungsgruppe (1. &amp; 2.Ebene)</b> | <b>VA 2023</b> | <b>VA 2022</b> | <b>RA 2021</b> |
|--------------|-------------|--|----------------|----------------|----------------|
| 1            | 311         | Einzahlungen aus der operativen Verwaltungstätigkeit                 | 0,00           | 0,00           | 0,00           |
| 1            | 312         | Einzahlungen aus Transfers (ohne Kapitaltransfers)                   | 0,00           | 0,00           | 0,00           |
| 1            | 313         | Einzahlungen aus Finanzerträgen                                      | 0,00           | 0,00           | 0,00           |
| <b>SU</b>    | <b>31</b>   | <b>Summe Einzahlungen operative Gebarung</b>                         | <b>0,00</b>    | <b>0,00</b>    | <b>0,00</b>    |
| 1            | 321         | Auszahlungen aus Personalaufwand                                     | 0,00           | 0,00           | 0,00           |
| 1            | 322         | Auszahlungen aus Sachaufwand (ohne Transferaufwand)                  | 0,00           | 0,00           | 0,00           |
| 1            | 323         | Auszahlungen aus Transfers (ohne Kapitaltransfers)                   | 0,00           | 0,00           | 0,00           |
| 1            | 324         | Auszahlungen aus Finanzaufwand                                       | 0,00           | 0,00           | 0,00           |
| <b>SU</b>    | <b>32</b>   | <b>Summe Auszahlungen operative Gebarung</b>                         | <b>0,00</b>    | <b>0,00</b>    | <b>0,00</b>    |
| <b>SA1</b>   | <b>SA1</b>  | <b>Saldo (1) Geldfluss aus der Operativen Gebarung (31-32)</b>       | <b>0,00</b>    | <b>0,00</b>    | <b>0,00</b>    |
| 1            | 331         | Einzahlungen aus der Investitionstätigkeit                           | 0,00           | 0,00           | 0,00           |
| 1            | 332         | Einz. a.d. Rückzahlung von Darlehen u. gewähr. Vorschüssen           | 0,00           | 0,00           | 0,00           |
| 1            | 333         | Einzahlungen aus Kapitaltransfers                                    | 0,00           | 0,00           | 0,00           |
| <b>SU</b>    | <b>33</b>   | <b>Summe Einzahlungen investive Gebarung</b>                         | <b>0,00</b>    | <b>0,00</b>    | <b>0,00</b>    |
| 1            | 341         | Auszahlungen aus der Investitionstätigkeit                           | 0,00           | 0,00           | 0,00           |
| 1            | 342         | Ausz. von gewährten Darlehen sowie gewährten Vorschüssen             | 0,00           | 0,00           | 0,00           |
| 1            | 343         | Auszahlungen aus Kapitaltransfers                                    | 0,00           | 0,00           | 0,00           |
| <b>SU</b>    | <b>34</b>   | <b>Summe Auszahlungen investive Gebarung</b>                         | <b>0,00</b>    | <b>0,00</b>    | <b>0,00</b>    |
| <b>SA2</b>   | <b>SA2</b>  | <b>Saldo (2) Geldfluss aus der Investiven Gebarung (33-34)</b>       | <b>0,00</b>    | <b>0,00</b>    | <b>0,00</b>    |
| <b>SA3</b>   | <b>SA3</b>  | <b>Saldo (3) Nettofinanzierungssaldo (SA1+SA2)</b>                   | <b>0,00</b>    | <b>0,00</b>    | <b>0,00</b>    |

**Voranschlag 2023****Finanzierungsvoranschlag VA Bereichsbudget 3 / Kunst, Kultur und Kultus - interne Vergütungen enthalten**

| <b>Ebene</b> | <b>Code</b> | <b>Mittelverwendungs- und -aufbringungsgruppe (1. &amp; 2.Ebene)</b> | <b>VA 2023</b> | <b>VA 2022</b> | <b>RA 2021</b> |
|--------------|-------------|--|----------------|----------------|----------------|
| 1            | 351         | Einzahlungen aus der Aufnahme von Finanzschulden                     | 0,00           | 0,00           | 0,00           |
| 1            | 353         | Einz. infolge Kapitaltausch b. derivat. Fin.instr. m.Grundg.         | 0,00           | 0,00           | 0,00           |
| 1            | 355         | Einzahlungen aus dem Abgang von Finanzinstrumenten                   | 0,00           | 0,00           | 0,00           |
| <b>SU</b>    | <b>35</b>   | <b>Summe Einzahlungen aus der Finanzierungstätigkeit</b>             | <b>0,00</b>    | <b>0,00</b>    | <b>0,00</b>    |
| 1            | 361         | Auszahlungen aus der Tilgung von Finanzschulden                      | 0,00           | 0,00           | 0,00           |
| 1            | 363         | Ausz. infolge Kapitaltausch b. derivat. Fin.instr. m.Grundg.         | 0,00           | 0,00           | 0,00           |
| 1            | 365         | Auszahlungen für den Erwerb von Finanzinstrumenten                   | 0,00           | 0,00           | 0,00           |
| <b>SU</b>    | <b>36</b>   | <b>Summe Auszahlungen aus der Finanzierungstätigkeit</b>             | <b>0,00</b>    | <b>0,00</b>    | <b>0,00</b>    |
| <b>SA4</b>   | <b>SA4</b>  | <b>Saldo (4) Geldfluss aus der Finanzierungstätigkeit (35-36)</b>    | <b>0,00</b>    | <b>0,00</b>    | <b>0,00</b>    |
| <b>SA5</b>   | <b>SA5</b>  | <b>Saldo (5) Geldfluss aus VA-wirksamer Gebarung (SA3+SA4)</b>       | <b>0,00</b>    | <b>0,00</b>    | <b>0,00</b>    |
| 1            | 370         | Einzahlungen aus operativer Gebarung für investive Vorhaben          | 0,00           | 0,00           | 0,00           |
| 1            | 380         | Auszahlungen aus operativer Gebarung für investive Vorhaben          | 0,00           | 0,00           | 0,00           |
| <b>SA51</b>  | <b>SA51</b> | <b>Saldo Geldfluss aus operativer Gebarung für invest. Vorhaben</b>  | <b>0,00</b>    | <b>0,00</b>    | <b>0,00</b>    |

**Voranschlag 2023****Ergebnisvoranschlag VA Bereichsbudget 4 / Soziale Wohlfahrt und Wohnbauförderung - interne Vergütungen enthalten**

| <b>Ebene</b> | <b>Code</b> | <b>Mittelverwendungs- und -aufbringungsgruppe (1. &amp; 2.Ebene)</b> | <b>VA 2023</b> | <b>VA 2022</b> | <b>RA 2021</b> |
|--------------|-------------|--|----------------|----------------|----------------|
| 1            | 211         | Erträge aus der operativen Verwaltungstätigkeit                      | 0,00           | 0,00           | 0,00           |
| 1            | 212         | Erträge aus Transfers  | 0,00           | 0,00           | 0,00           |
| 1            | 213         | Finanzerträge  | 0,00           | 0,00           | 0,00           |
| <b>SU</b>    | <b>21</b>   | <b>Summe Erträge</b>   | <b>0,00</b>    | <b>0,00</b>    | <b>0,00</b>    |
| 1            | 221         | Personalaufwand  | 0,00           | 0,00           | 0,00           |
| 1            | 222         | Sachaufwand (ohne Transferaufwand)                                   | 0,00           | 0,00           | 0,00           |
| 1            | 223         | Transferaufwand (laufende Transfers und Kapitaltransfers)            | 0,00           | 0,00           | 0,00           |
| 1            | 224         | Finanzaufwand  | 0,00           | 0,00           | 0,00           |
| <b>SU</b>    | <b>22</b>   | <b>Summe Aufwendungen</b>  | <b>0,00</b>    | <b>0,00</b>    | <b>0,00</b>    |
| <b>SA0</b>   | <b>SA0</b>  | <b>(0) Nettoergebnis (21-22)</b>                                     | <b>0,00</b>    | <b>0,00</b>    | <b>0,00</b>    |
| 1            | 230         | Entnahmen von Haushaltsrücklagen                                     | 0,00           | 0,00           | 0,00           |
| 1            | 240         | Zuweisung an Haushaltsrücklagen                                      | 0,00           | 0,00           | 0,00           |
| <b>SA0R</b>  | <b>SA0R</b> | <b>Saldo Haushaltsrücklagen</b>                                      | <b>0,00</b>    | <b>0,00</b>    | <b>0,00</b>    |
| <b>SA00</b>  | <b>SA00</b> | <b>Nettoergebnis nach Zuweisung und Entnahmen von HH-Rücklagen</b>   | <b>0,00</b>    | <b>0,00</b>    | <b>0,00</b>    |

**Voranschlag 2023****Finanzierungsvoranschlag VA Bereichsbudget 4 / Soziale Wohlfahrt und Wohnbauförderung - interne Vergütungen enthalten**

| <b>Ebene</b> | <b>Code</b> | <b>Mittelverwendungs- und -aufbringungsgruppe (1. &amp; 2.Ebene)</b> | <b>VA 2023</b> | <b>VA 2022</b> | <b>RA 2021</b> |
|--------------|-------------|--|----------------|----------------|----------------|
| 1            | 311         | Einzahlungen aus der operativen Verwaltungstätigkeit                 | 0,00           | 0,00           | 0,00           |
| 1            | 312         | Einzahlungen aus Transfers (ohne Kapitaltransfers)                   | 0,00           | 0,00           | 0,00           |
| 1            | 313         | Einzahlungen aus Finanzerträgen                                      | 0,00           | 0,00           | 0,00           |
| <b>SU</b>    | <b>31</b>   | <b>Summe Einzahlungen operative Gebarung</b>                         | <b>0,00</b>    | <b>0,00</b>    | <b>0,00</b>    |
| 1            | 321         | Auszahlungen aus Personalaufwand                                     | 0,00           | 0,00           | 0,00           |
| 1            | 322         | Auszahlungen aus Sachaufwand (ohne Transferaufwand)                  | 0,00           | 0,00           | 0,00           |
| 1            | 323         | Auszahlungen aus Transfers (ohne Kapitaltransfers)                   | 0,00           | 0,00           | 0,00           |
| 1            | 324         | Auszahlungen aus Finanzaufwand                                       | 0,00           | 0,00           | 0,00           |
| <b>SU</b>    | <b>32</b>   | <b>Summe Auszahlungen operative Gebarung</b>                         | <b>0,00</b>    | <b>0,00</b>    | <b>0,00</b>    |
| <b>SA1</b>   | <b>SA1</b>  | <b>Saldo (1) Geldfluss aus der Operativen Gebarung (31-32)</b>       | <b>0,00</b>    | <b>0,00</b>    | <b>0,00</b>    |
| 1            | 331         | Einzahlungen aus der Investitionstätigkeit                           | 0,00           | 0,00           | 0,00           |
| 1            | 332         | Einz. a.d. Rückzahlung von Darlehen u. gewähr. Vorschüssen           | 0,00           | 0,00           | 0,00           |
| 1            | 333         | Einzahlungen aus Kapitaltransfers                                    | 0,00           | 0,00           | 0,00           |
| <b>SU</b>    | <b>33</b>   | <b>Summe Einzahlungen investive Gebarung</b>                         | <b>0,00</b>    | <b>0,00</b>    | <b>0,00</b>    |
| 1            | 341         | Auszahlungen aus der Investitionstätigkeit                           | 0,00           | 0,00           | 0,00           |
| 1            | 342         | Ausz. von gewährten Darlehen sowie gewährten Vorschüssen             | 0,00           | 0,00           | 0,00           |
| 1            | 343         | Auszahlungen aus Kapitaltransfers                                    | 0,00           | 0,00           | 0,00           |
| <b>SU</b>    | <b>34</b>   | <b>Summe Auszahlungen investive Gebarung</b>                         | <b>0,00</b>    | <b>0,00</b>    | <b>0,00</b>    |
| <b>SA2</b>   | <b>SA2</b>  | <b>Saldo (2) Geldfluss aus der Investiven Gebarung (33-34)</b>       | <b>0,00</b>    | <b>0,00</b>    | <b>0,00</b>    |
| <b>SA3</b>   | <b>SA3</b>  | <b>Saldo (3) Nettofinanzierungssaldo (SA1+SA2)</b>                   | <b>0,00</b>    | <b>0,00</b>    | <b>0,00</b>    |

**Voranschlag 2023****Finanzierungsvoranschlag VA Bereichsbudget 4 / Soziale Wohlfahrt und Wohnbauförderung - interne Vergütungen enthalten**

| <b>Ebene</b> | <b>Code</b> | <b>Mittelverwendungs- und -aufbringungsgruppe (1. &amp; 2.Ebene)</b> | <b>VA 2023</b> | <b>VA 2022</b> | <b>RA 2021</b> |
|--------------|-------------|--|----------------|----------------|----------------|
| 1            | 351         | Einzahlungen aus der Aufnahme von Finanzschulden                     | 0,00           | 0,00           | 0,00           |
| 1            | 353         | Einz. infolge Kapitaltausch b. derivat. Fin.instr. m.Grundg.         | 0,00           | 0,00           | 0,00           |
| 1            | 355         | Einzahlungen aus dem Abgang von Finanzinstrumenten                   | 0,00           | 0,00           | 0,00           |
| <b>SU</b>    | <b>35</b>   | <b>Summe Einzahlungen aus der Finanzierungstätigkeit</b>             | <b>0,00</b>    | <b>0,00</b>    | <b>0,00</b>    |
| 1            | 361         | Auszahlungen aus der Tilgung von Finanzschulden                      | 0,00           | 0,00           | 0,00           |
| 1            | 363         | Ausz. infolge Kapitaltausch b. derivat. Fin.instr. m.Grundg.         | 0,00           | 0,00           | 0,00           |
| 1            | 365         | Auszahlungen für den Erwerb von Finanzinstrumenten                   | 0,00           | 0,00           | 0,00           |
| <b>SU</b>    | <b>36</b>   | <b>Summe Auszahlungen aus der Finanzierungstätigkeit</b>             | <b>0,00</b>    | <b>0,00</b>    | <b>0,00</b>    |
| <b>SA4</b>   | <b>SA4</b>  | <b>Saldo (4) Geldfluss aus der Finanzierungstätigkeit (35-36)</b>    | <b>0,00</b>    | <b>0,00</b>    | <b>0,00</b>    |
| <b>SA5</b>   | <b>SA5</b>  | <b>Saldo (5) Geldfluss aus VA-wirksamer Gebarung (SA3+SA4)</b>       | <b>0,00</b>    | <b>0,00</b>    | <b>0,00</b>    |
| 1            | 370         | Einzahlungen aus operativer Gebarung für investive Vorhaben          | 0,00           | 0,00           | 0,00           |
| 1            | 380         | Auszahlungen aus operativer Gebarung für investive Vorhaben          | 0,00           | 0,00           | 0,00           |
| <b>SA51</b>  | <b>SA51</b> | <b>Saldo Geldfluss aus operativer Gebarung für invest. Vorhaben</b>  | <b>0,00</b>    | <b>0,00</b>    | <b>0,00</b>    |



**Voranschlag 2023****Ergebnisvoranschlag VA Bereichsbudget 5 / Gesundheit - interne Vergütungen enthalten**

| <b>Ebene</b> | <b>Code</b> | <b>Mittelverwendungs- und -aufbringungsgruppe (1. &amp; 2.Ebene)</b> | <b>VA 2023</b>   | <b>VA 2022</b>   | <b>RA 2021</b> |
|--------------|-------------|--|------------------|------------------|----------------|
| 1            | 211         | Erträge aus der operativen Verwaltungstätigkeit                      | 0,00             | 0,00             | 0,00           |
| 1            | 212         | Erträge aus Transfers  | 0,00             | 0,00             | 0,00           |
| 1            | 213         | Finanzerträge  | 0,00             | 0,00             | 0,00           |
| <b>SU</b>    | <b>21</b>   | <b>Summe Erträge</b>   | <b>0,00</b>      | <b>0,00</b>      | <b>0,00</b>    |
| 1            | 221         | Personalaufwand  | 0,00             | 0,00             | 0,00           |
| 2            | 2221        | Gebrauchs- und Verbrauchsgüter, Handelswaren                         | 100,00           | 100,00           | 0,00           |
| 2            | 2225        | Sonstiger Sachaufwand  | 1.000,00         | 1.300,00         | 894,33         |
| 1            | 222         | Sachaufwand (ohne Transferaufwand)                                   | 1.100,00         | 1.400,00         | 894,33         |
| 1            | 223         | Transferaufwand (laufende Transfers und Kapitaltransfers)            | 0,00             | 0,00             | 0,00           |
| 1            | 224         | Finanzaufwand  | 0,00             | 0,00             | 0,00           |
| <b>SU</b>    | <b>22</b>   | <b>Summe Aufwendungen</b>  | <b>1.100,00</b>  | <b>1.400,00</b>  | <b>894,33</b>  |
| <b>SA0</b>   | <b>SA0</b>  | <b>(0) Nettoergebnis (21-22)</b>                                     | <b>-1.100,00</b> | <b>-1.400,00</b> | <b>-894,33</b> |
| 1            | 230         | Entnahmen von Haushaltsrücklagen                                     | 0,00             | 0,00             | 0,00           |
| 1            | 240         | Zuweisung an Haushaltsrücklagen                                      | 0,00             | 0,00             | 0,00           |
| <b>SA0R</b>  | <b>SA0R</b> | <b>Saldo Haushaltsrücklagen</b>                                      | <b>0,00</b>      | <b>0,00</b>      | <b>0,00</b>    |
| <b>SA00</b>  | <b>SA00</b> | <b>Nettoergebnis nach Zuweisung und Entnahmen von HH-Rücklagen</b>   | <b>-1.100,00</b> | <b>-1.400,00</b> | <b>-894,33</b> |

**Voranschlag 2023****Finanzierungsvoranschlag VA Bereichsbudget 5 / Gesundheit - interne Vergütungen enthalten**

| <b>Ebene</b> | <b>Code</b> | <b>Mittelverwendungs- und -aufbringungsgruppe (1. &amp; 2.Ebene)</b> | <b>VA 2023</b>   | <b>VA 2022</b>   | <b>RA 2021</b> |
|--------------|-------------|--|------------------|------------------|----------------|
| 1            | 311         | Einzahlungen aus der operativen Verwaltungstätigkeit                 | 0,00             | 0,00             | 0,00           |
| 1            | 312         | Einzahlungen aus Transfers (ohne Kapitaltransfers)                   | 0,00             | 0,00             | 0,00           |
| 1            | 313         | Einzahlungen aus Finanzerträgen                                      | 0,00             | 0,00             | 0,00           |
| <b>SU</b>    | <b>31</b>   | <b>Summe Einzahlungen operative Gebarung</b>                         | <b>0,00</b>      | <b>0,00</b>      | <b>0,00</b>    |
| 1            | 321         | Auszahlungen aus Personalaufwand                                     | 0,00             | 0,00             | 0,00           |
| 2            | 3221        | Auszahlungen für Gebrauchs- u. Verbrauchsgüter, Handelswaren         | 100,00           | 100,00           | 0,00           |
| 2            | 3225        | Sonstige Auszahlungen aus Sachaufwand                                | 1.000,00         | 1.300,00         | 894,33         |
| 1            | 322         | Auszahlungen aus Sachaufwand (ohne Transferaufwand)                  | 1.100,00         | 1.400,00         | 894,33         |
| 1            | 323         | Auszahlungen aus Transfers (ohne Kapitaltransfers)                   | 0,00             | 0,00             | 0,00           |
| 1            | 324         | Auszahlungen aus Finanzaufwand                                       | 0,00             | 0,00             | 0,00           |
| <b>SU</b>    | <b>32</b>   | <b>Summe Auszahlungen operative Gebarung</b>                         | <b>1.100,00</b>  | <b>1.400,00</b>  | <b>894,33</b>  |
| <b>SA1</b>   | <b>SA1</b>  | <b>Saldo (1) Geldfluss aus der Operativen Gebarung (31-32)</b>       | <b>-1.100,00</b> | <b>-1.400,00</b> | <b>-894,33</b> |
| 1            | 331         | Einzahlungen aus der Investitionstätigkeit                           | 0,00             | 0,00             | 0,00           |
| 1            | 332         | Einz. a.d. Rückzahlung von Darlehen u. gewähr. Vorschüssen           | 0,00             | 0,00             | 0,00           |
| 1            | 333         | Einzahlungen aus Kapitaltransfers                                    | 0,00             | 0,00             | 0,00           |
| <b>SU</b>    | <b>33</b>   | <b>Summe Einzahlungen investive Gebarung</b>                         | <b>0,00</b>      | <b>0,00</b>      | <b>0,00</b>    |
| 1            | 341         | Auszahlungen aus der Investitionstätigkeit                           | 0,00             | 0,00             | 0,00           |
| 1            | 342         | Ausz. von gewährten Darlehen sowie gewährten Vorschüssen             | 0,00             | 0,00             | 0,00           |
| 1            | 343         | Auszahlungen aus Kapitaltransfers                                    | 0,00             | 0,00             | 0,00           |
| <b>SU</b>    | <b>34</b>   | <b>Summe Auszahlungen investive Gebarung</b>                         | <b>0,00</b>      | <b>0,00</b>      | <b>0,00</b>    |
| <b>SA2</b>   | <b>SA2</b>  | <b>Saldo (2) Geldfluss aus der Investiven Gebarung (33-34)</b>       | <b>0,00</b>      | <b>0,00</b>      | <b>0,00</b>    |

**Voranschlag 2023****Finanzierungsvoranschlag VA Bereichsbudget 5 / Gesundheit - interne Vergütungen enthalten**

| <b>Ebene</b> | <b>Code</b> | <b>Mittelverwendungs- und -aufbringungsgruppe (1. &amp; 2.Ebene)</b> | <b>VA 2023</b>   | <b>VA 2022</b>   | <b>RA 2021</b> |
|--------------|-------------|--|------------------|------------------|----------------|
| <b>SA3</b>   | <b>SA3</b>  | <b>Saldo (3) Nettofinanzierungssaldo (SA1+SA2)</b>                   | <b>-1.100,00</b> | <b>-1.400,00</b> | <b>-894,33</b> |
| 1            | 351         | Einzahlungen aus der Aufnahme von Finanzschulden                     | 0,00             | 0,00             | 0,00           |
| 1            | 353         | Einz. infolge Kapitaltausch b. derivat. Fin.instr. m.Grundg.         | 0,00             | 0,00             | 0,00           |
| 1            | 355         | Einzahlungen aus dem Abgang von Finanzinstrumenten                   | 0,00             | 0,00             | 0,00           |
| <b>SU</b>    | <b>35</b>   | <b>Summe Einzahlungen aus der Finanzierungstätigkeit</b>             | <b>0,00</b>      | <b>0,00</b>      | <b>0,00</b>    |
| 1            | 361         | Auszahlungen aus der Tilgung von Finanzschulden                      | 0,00             | 0,00             | 0,00           |
| 1            | 363         | Ausz. infolge Kapitaltausch b. derivat. Fin.instr. m.Grundg.         | 0,00             | 0,00             | 0,00           |
| 1            | 365         | Auszahlungen für den Erwerb von Finanzinstrumenten                   | 0,00             | 0,00             | 0,00           |
| <b>SU</b>    | <b>36</b>   | <b>Summe Auszahlungen aus der Finanzierungstätigkeit</b>             | <b>0,00</b>      | <b>0,00</b>      | <b>0,00</b>    |
| <b>SA4</b>   | <b>SA4</b>  | <b>Saldo (4) Geldfluss aus der Finanzierungstätigkeit (35-36)</b>    | <b>0,00</b>      | <b>0,00</b>      | <b>0,00</b>    |
| <b>SA5</b>   | <b>SA5</b>  | <b>Saldo (5) Geldfluss aus VA-wirksamer Gebarung (SA3+SA4)</b>       | <b>-1.100,00</b> | <b>-1.400,00</b> | <b>-894,33</b> |
| 1            | 370         | Einzahlungen aus operativer Gebarung für investive Vorhaben          | 0,00             | 0,00             | 0,00           |
| 1            | 380         | Auszahlungen aus operativer Gebarung für investive Vorhaben          | 0,00             | 0,00             | 0,00           |
| <b>SA51</b>  | <b>SA51</b> | <b>Saldo Geldfluss aus operativer Gebarung für invest. Vorhaben</b>  | <b>0,00</b>      | <b>0,00</b>      | <b>0,00</b>    |

**Voranschlag 2023****Ergebnisvoranschlag VA Bereichsbudget 6 / Straßen-und Wasserbau, Verkehr - interne Vergütungen enthalten**

| <b>Ebene</b> | <b>Code</b> | <b>Mittelverwendungs- und -aufbringungsgruppe (1. &amp; 2.Ebene)</b> | <b>VA 2023</b> | <b>VA 2022</b> | <b>RA 2021</b> |
|--------------|-------------|--|----------------|----------------|----------------|
| 1            | 211         | Erträge aus der operativen Verwaltungstätigkeit                      | 0,00           | 0,00           | 0,00           |
| 1            | 212         | Erträge aus Transfers  | 0,00           | 0,00           | 0,00           |
| 1            | 213         | Finanzerträge  | 0,00           | 0,00           | 0,00           |
| <b>SU</b>    | <b>21</b>   | <b>Summe Erträge</b>   | <b>0,00</b>    | <b>0,00</b>    | <b>0,00</b>    |
| 1            | 221         | Personalaufwand  | 0,00           | 0,00           | 0,00           |
| 1            | 222         | Sachaufwand (ohne Transferaufwand)                                   | 0,00           | 0,00           | 0,00           |
| 1            | 223         | Transferaufwand (laufende Transfers und Kapitaltransfers)            | 0,00           | 0,00           | 0,00           |
| 1            | 224         | Finanzaufwand  | 0,00           | 0,00           | 0,00           |
| <b>SU</b>    | <b>22</b>   | <b>Summe Aufwendungen</b>  | <b>0,00</b>    | <b>0,00</b>    | <b>0,00</b>    |
| <b>SA0</b>   | <b>SA0</b>  | <b>(0) Nettoergebnis (21-22)</b>                                     | <b>0,00</b>    | <b>0,00</b>    | <b>0,00</b>    |
| 1            | 230         | Entnahmen von Haushaltsrücklagen                                     | 0,00           | 0,00           | 0,00           |
| 1            | 240         | Zuweisung an Haushaltsrücklagen                                      | 0,00           | 0,00           | 0,00           |
| <b>SA0R</b>  | <b>SA0R</b> | <b>Saldo Haushaltsrücklagen</b>                                      | <b>0,00</b>    | <b>0,00</b>    | <b>0,00</b>    |
| <b>SA00</b>  | <b>SA00</b> | <b>Nettoergebnis nach Zuweisung und Entnahmen von HH-Rücklagen</b>   | <b>0,00</b>    | <b>0,00</b>    | <b>0,00</b>    |

**Voranschlag 2023****Finanzierungsvoranschlag VA Bereichsbudget 6 / Straßen-und Wasserbau, Verkehr - interne Vergütungen enthalten**

| <b>Ebene</b> | <b>Code</b> | <b>Mittelverwendungs- und -aufbringungsgruppe (1. &amp; 2.Ebene)</b> | <b>VA 2023</b> | <b>VA 2022</b> | <b>RA 2021</b> |
|--------------|-------------|--|----------------|----------------|----------------|
| 1            | 311         | Einzahlungen aus der operativen Verwaltungstätigkeit                 | 0,00           | 0,00           | 0,00           |
| 1            | 312         | Einzahlungen aus Transfers (ohne Kapitaltransfers)                   | 0,00           | 0,00           | 0,00           |
| 1            | 313         | Einzahlungen aus Finanzerträgen                                      | 0,00           | 0,00           | 0,00           |
| <b>SU</b>    | <b>31</b>   | <b>Summe Einzahlungen operative Gebarung</b>                         | <b>0,00</b>    | <b>0,00</b>    | <b>0,00</b>    |
| 1            | 321         | Auszahlungen aus Personalaufwand                                     | 0,00           | 0,00           | 0,00           |
| 1            | 322         | Auszahlungen aus Sachaufwand (ohne Transferaufwand)                  | 0,00           | 0,00           | 0,00           |
| 1            | 323         | Auszahlungen aus Transfers (ohne Kapitaltransfers)                   | 0,00           | 0,00           | 0,00           |
| 1            | 324         | Auszahlungen aus Finanzaufwand                                       | 0,00           | 0,00           | 0,00           |
| <b>SU</b>    | <b>32</b>   | <b>Summe Auszahlungen operative Gebarung</b>                         | <b>0,00</b>    | <b>0,00</b>    | <b>0,00</b>    |
| <b>SA1</b>   | <b>SA1</b>  | <b>Saldo (1) Geldfluss aus der Operativen Gebarung (31-32)</b>       | <b>0,00</b>    | <b>0,00</b>    | <b>0,00</b>    |
| 1            | 331         | Einzahlungen aus der Investitionstätigkeit                           | 0,00           | 0,00           | 0,00           |
| 1            | 332         | Einz. a.d. Rückzahlung von Darlehen u. gewähr. Vorschüssen           | 0,00           | 0,00           | 0,00           |
| 1            | 333         | Einzahlungen aus Kapitaltransfers                                    | 0,00           | 0,00           | 0,00           |
| <b>SU</b>    | <b>33</b>   | <b>Summe Einzahlungen investive Gebarung</b>                         | <b>0,00</b>    | <b>0,00</b>    | <b>0,00</b>    |
| 1            | 341         | Auszahlungen aus der Investitionstätigkeit                           | 0,00           | 0,00           | 0,00           |
| 1            | 342         | Ausz. von gewährten Darlehen sowie gewährten Vorschüssen             | 0,00           | 0,00           | 0,00           |
| 1            | 343         | Auszahlungen aus Kapitaltransfers                                    | 0,00           | 0,00           | 0,00           |
| <b>SU</b>    | <b>34</b>   | <b>Summe Auszahlungen investive Gebarung</b>                         | <b>0,00</b>    | <b>0,00</b>    | <b>0,00</b>    |
| <b>SA2</b>   | <b>SA2</b>  | <b>Saldo (2) Geldfluss aus der Investiven Gebarung (33-34)</b>       | <b>0,00</b>    | <b>0,00</b>    | <b>0,00</b>    |
| <b>SA3</b>   | <b>SA3</b>  | <b>Saldo (3) Nettofinanzierungssaldo (SA1+SA2)</b>                   | <b>0,00</b>    | <b>0,00</b>    | <b>0,00</b>    |

**Voranschlag 2023****Finanzierungsvoranschlag VA Bereichsbudget 6 / Straßen-und Wasserbau, Verkehr - interne Vergütungen enthalten**

| <b>Ebene</b> | <b>Code</b> | <b>Mittelverwendungs- und -aufbringungsgruppe (1. &amp; 2.Ebene)</b> | <b>VA 2023</b> | <b>VA 2022</b> | <b>RA 2021</b> |
|--------------|-------------|--|----------------|----------------|----------------|
| 1            | 351         | Einzahlungen aus der Aufnahme von Finanzschulden                     | 0,00           | 0,00           | 0,00           |
| 1            | 353         | Einz. infolge Kapitaltausch b. derivat. Fin.instr. m.Grundg.         | 0,00           | 0,00           | 0,00           |
| 1            | 355         | Einzahlungen aus dem Abgang von Finanzinstrumenten                   | 0,00           | 0,00           | 0,00           |
| <b>SU</b>    | <b>35</b>   | <b>Summe Einzahlungen aus der Finanzierungstätigkeit</b>             | <b>0,00</b>    | <b>0,00</b>    | <b>0,00</b>    |
| 1            | 361         | Auszahlungen aus der Tilgung von Finanzschulden                      | 0,00           | 0,00           | 0,00           |
| 1            | 363         | Ausz. infolge Kapitaltausch b. derivat. Fin.instr. m.Grundg.         | 0,00           | 0,00           | 0,00           |
| 1            | 365         | Auszahlungen für den Erwerb von Finanzinstrumenten                   | 0,00           | 0,00           | 0,00           |
| <b>SU</b>    | <b>36</b>   | <b>Summe Auszahlungen aus der Finanzierungstätigkeit</b>             | <b>0,00</b>    | <b>0,00</b>    | <b>0,00</b>    |
| <b>SA4</b>   | <b>SA4</b>  | <b>Saldo (4) Geldfluss aus der Finanzierungstätigkeit (35-36)</b>    | <b>0,00</b>    | <b>0,00</b>    | <b>0,00</b>    |
| <b>SA5</b>   | <b>SA5</b>  | <b>Saldo (5) Geldfluss aus VA-wirksamer Gebarung (SA3+SA4)</b>       | <b>0,00</b>    | <b>0,00</b>    | <b>0,00</b>    |
| 1            | 370         | Einzahlungen aus operativer Gebarung für investive Vorhaben          | 0,00           | 0,00           | 0,00           |
| 1            | 380         | Auszahlungen aus operativer Gebarung für investive Vorhaben          | 0,00           | 0,00           | 0,00           |
| <b>SA51</b>  | <b>SA51</b> | <b>Saldo Geldfluss aus operativer Gebarung für invest. Vorhaben</b>  | <b>0,00</b>    | <b>0,00</b>    | <b>0,00</b>    |

**Voranschlag 2023****Ergebnisvoranschlag VA Bereichsbudget 7 / Wirtschaftsförderung - interne Vergütungen enthalten**

| <b>Ebene</b> | <b>Code</b> | <b>Mittelverwendungs- und -aufbringungsgruppe (1. &amp; 2.Ebene)</b> | <b>VA 2023</b> | <b>VA 2022</b> | <b>RA 2021</b> |
|--------------|-------------|--|----------------|----------------|----------------|
| 1            | 211         | Erträge aus der operativen Verwaltungstätigkeit                      | 0,00           | 0,00           | 0,00           |
| 1            | 212         | Erträge aus Transfers  | 0,00           | 0,00           | 0,00           |
| 1            | 213         | Finanzerträge  | 0,00           | 0,00           | 0,00           |
| <b>SU</b>    | <b>21</b>   | <b>Summe Erträge</b>   | <b>0,00</b>    | <b>0,00</b>    | <b>0,00</b>    |
| 1            | 221         | Personalaufwand  | 0,00           | 0,00           | 0,00           |
| 1            | 222         | Sachaufwand (ohne Transferaufwand)                                   | 0,00           | 0,00           | 0,00           |
| 1            | 223         | Transferaufwand (laufende Transfers und Kapitaltransfers)            | 0,00           | 0,00           | 0,00           |
| 1            | 224         | Finanzaufwand  | 0,00           | 0,00           | 0,00           |
| <b>SU</b>    | <b>22</b>   | <b>Summe Aufwendungen</b>  | <b>0,00</b>    | <b>0,00</b>    | <b>0,00</b>    |
| <b>SA0</b>   | <b>SA0</b>  | <b>(0) Nettoergebnis (21-22)</b>                                     | <b>0,00</b>    | <b>0,00</b>    | <b>0,00</b>    |
| 1            | 230         | Entnahmen von Haushaltsrücklagen                                     | 0,00           | 0,00           | 0,00           |
| 1            | 240         | Zuweisung an Haushaltsrücklagen                                      | 0,00           | 0,00           | 0,00           |
| <b>SA0R</b>  | <b>SA0R</b> | <b>Saldo Haushaltsrücklagen</b>                                      | <b>0,00</b>    | <b>0,00</b>    | <b>0,00</b>    |
| <b>SA00</b>  | <b>SA00</b> | <b>Nettoergebnis nach Zuweisung und Entnahmen von HH-Rücklagen</b>   | <b>0,00</b>    | <b>0,00</b>    | <b>0,00</b>    |

**Voranschlag 2023****Finanzierungsvoranschlag VA Bereichsbudget 7 / Wirtschaftsförderung - interne Vergütungen enthalten**

| <b>Ebene</b> | <b>Code</b> | <b>Mittelverwendungs- und -aufbringungsgruppe (1. &amp; 2.Ebene)</b> | <b>VA 2023</b> | <b>VA 2022</b> | <b>RA 2021</b> |
|--------------|-------------|--|----------------|----------------|----------------|
| 1            | 311         | Einzahlungen aus der operativen Verwaltungstätigkeit                 | 0,00           | 0,00           | 0,00           |
| 1            | 312         | Einzahlungen aus Transfers (ohne Kapitaltransfers)                   | 0,00           | 0,00           | 0,00           |
| 1            | 313         | Einzahlungen aus Finanzerträgen                                      | 0,00           | 0,00           | 0,00           |
| <b>SU</b>    | <b>31</b>   | <b>Summe Einzahlungen operative Gebarung</b>                         | <b>0,00</b>    | <b>0,00</b>    | <b>0,00</b>    |
| 1            | 321         | Auszahlungen aus Personalaufwand                                     | 0,00           | 0,00           | 0,00           |
| 1            | 322         | Auszahlungen aus Sachaufwand (ohne Transferaufwand)                  | 0,00           | 0,00           | 0,00           |
| 1            | 323         | Auszahlungen aus Transfers (ohne Kapitaltransfers)                   | 0,00           | 0,00           | 0,00           |
| 1            | 324         | Auszahlungen aus Finanzaufwand                                       | 0,00           | 0,00           | 0,00           |
| <b>SU</b>    | <b>32</b>   | <b>Summe Auszahlungen operative Gebarung</b>                         | <b>0,00</b>    | <b>0,00</b>    | <b>0,00</b>    |
| <b>SA1</b>   | <b>SA1</b>  | <b>Saldo (1) Geldfluss aus der Operativen Gebarung (31-32)</b>       | <b>0,00</b>    | <b>0,00</b>    | <b>0,00</b>    |
| 1            | 331         | Einzahlungen aus der Investitionstätigkeit                           | 0,00           | 0,00           | 0,00           |
| 1            | 332         | Einz. a.d. Rückzahlung von Darlehen u. gewähr. Vorschüssen           | 0,00           | 0,00           | 0,00           |
| 1            | 333         | Einzahlungen aus Kapitaltransfers                                    | 0,00           | 0,00           | 0,00           |
| <b>SU</b>    | <b>33</b>   | <b>Summe Einzahlungen investive Gebarung</b>                         | <b>0,00</b>    | <b>0,00</b>    | <b>0,00</b>    |
| 1            | 341         | Auszahlungen aus der Investitionstätigkeit                           | 0,00           | 0,00           | 0,00           |
| 1            | 342         | Ausz. von gewährten Darlehen sowie gewährten Vorschüssen             | 0,00           | 0,00           | 0,00           |
| 1            | 343         | Auszahlungen aus Kapitaltransfers                                    | 0,00           | 0,00           | 0,00           |
| <b>SU</b>    | <b>34</b>   | <b>Summe Auszahlungen investive Gebarung</b>                         | <b>0,00</b>    | <b>0,00</b>    | <b>0,00</b>    |
| <b>SA2</b>   | <b>SA2</b>  | <b>Saldo (2) Geldfluss aus der Investiven Gebarung (33-34)</b>       | <b>0,00</b>    | <b>0,00</b>    | <b>0,00</b>    |
| <b>SA3</b>   | <b>SA3</b>  | <b>Saldo (3) Nettofinanzierungssaldo (SA1+SA2)</b>                   | <b>0,00</b>    | <b>0,00</b>    | <b>0,00</b>    |



**Voranschlag 2023****Finanzierungsvoranschlag VA Bereichsbudget 7 / Wirtschaftsförderung - interne Vergütungen enthalten**

| <b>Ebene</b> | <b>Code</b> | <b>Mittelverwendungs- und -aufbringungsgruppe (1. &amp; 2.Ebene)</b> | <b>VA 2023</b> | <b>VA 2022</b> | <b>RA 2021</b> |
|--------------|-------------|--|----------------|----------------|----------------|
| 1            | 351         | Einzahlungen aus der Aufnahme von Finanzschulden                     | 0,00           | 0,00           | 0,00           |
| 1            | 353         | Einz. infolge Kapitaltausch b. derivat. Fin.instr. m.Grundg.         | 0,00           | 0,00           | 0,00           |
| 1            | 355         | Einzahlungen aus dem Abgang von Finanzinstrumenten                   | 0,00           | 0,00           | 0,00           |
| <b>SU</b>    | <b>35</b>   | <b>Summe Einzahlungen aus der Finanzierungstätigkeit</b>             | <b>0,00</b>    | <b>0,00</b>    | <b>0,00</b>    |
| 1            | 361         | Auszahlungen aus der Tilgung von Finanzschulden                      | 0,00           | 0,00           | 0,00           |
| 1            | 363         | Ausz. infolge Kapitaltausch b. derivat. Fin.instr. m.Grundg.         | 0,00           | 0,00           | 0,00           |
| 1            | 365         | Auszahlungen für den Erwerb von Finanzinstrumenten                   | 0,00           | 0,00           | 0,00           |
| <b>SU</b>    | <b>36</b>   | <b>Summe Auszahlungen aus der Finanzierungstätigkeit</b>             | <b>0,00</b>    | <b>0,00</b>    | <b>0,00</b>    |
| <b>SA4</b>   | <b>SA4</b>  | <b>Saldo (4) Geldfluss aus der Finanzierungstätigkeit (35-36)</b>    | <b>0,00</b>    | <b>0,00</b>    | <b>0,00</b>    |
| <b>SA5</b>   | <b>SA5</b>  | <b>Saldo (5) Geldfluss aus VA-wirksamer Gebarung (SA3+SA4)</b>       | <b>0,00</b>    | <b>0,00</b>    | <b>0,00</b>    |
| 1            | 370         | Einzahlungen aus operativer Gebarung für investive Vorhaben          | 0,00           | 0,00           | 0,00           |
| 1            | 380         | Auszahlungen aus operativer Gebarung für investive Vorhaben          | 0,00           | 0,00           | 0,00           |
| <b>SA51</b>  | <b>SA51</b> | <b>Saldo Geldfluss aus operativer Gebarung für invest. Vorhaben</b>  | <b>0,00</b>    | <b>0,00</b>    | <b>0,00</b>    |

**Voranschlag 2023****Ergebnisvoranschlag VA Bereichsbudget 8 / Dienstleistungen - interne Vergütungen enthalten**

| <b>Ebene</b> | <b>Code</b> | <b>Mittelverwendungs- und -aufbringungsgruppe (1. &amp; 2.Ebene)</b> | <b>VA 2023</b> | <b>VA 2022</b> | <b>RA 2021</b> |
|--------------|-------------|--|----------------|----------------|----------------|
| 1            | 211         | Erträge aus der operativen Verwaltungstätigkeit                      | 0,00           | 0,00           | 0,00           |
| 1            | 212         | Erträge aus Transfers  | 0,00           | 0,00           | 0,00           |
| 1            | 213         | Finanzerträge  | 0,00           | 0,00           | 0,00           |
| <b>SU</b>    | <b>21</b>   | <b>Summe Erträge</b>   | <b>0,00</b>    | <b>0,00</b>    | <b>0,00</b>    |
| 1            | 221         | Personalaufwand  | 0,00           | 0,00           | 0,00           |
| 1            | 222         | Sachaufwand (ohne Transferaufwand)                                   | 0,00           | 0,00           | 0,00           |
| 1            | 223         | Transferaufwand (laufende Transfers und Kapitaltransfers)            | 0,00           | 0,00           | 0,00           |
| 1            | 224         | Finanzaufwand  | 0,00           | 0,00           | 0,00           |
| <b>SU</b>    | <b>22</b>   | <b>Summe Aufwendungen</b>  | <b>0,00</b>    | <b>0,00</b>    | <b>0,00</b>    |
| <b>SA0</b>   | <b>SA0</b>  | <b>(0) Nettoergebnis (21-22)</b>                                     | <b>0,00</b>    | <b>0,00</b>    | <b>0,00</b>    |
| 1            | 230         | Entnahmen von Haushaltsrücklagen                                     | 0,00           | 0,00           | 0,00           |
| 1            | 240         | Zuweisung an Haushaltsrücklagen                                      | 0,00           | 0,00           | 0,00           |
| <b>SA0R</b>  | <b>SA0R</b> | <b>Saldo Haushaltsrücklagen</b>                                      | <b>0,00</b>    | <b>0,00</b>    | <b>0,00</b>    |
| <b>SA00</b>  | <b>SA00</b> | <b>Nettoergebnis nach Zuweisung und Entnahmen von HH-Rücklagen</b>   | <b>0,00</b>    | <b>0,00</b>    | <b>0,00</b>    |

**Voranschlag 2023****Finanzierungsvoranschlag VA Bereichsbudget 8 / Dienstleistungen - interne Vergütungen enthalten**

| <b>Ebene</b> | <b>Code</b> | <b>Mittelverwendungs- und -aufbringungsgruppe (1. &amp; 2.Ebene)</b> | <b>VA 2023</b> | <b>VA 2022</b> | <b>RA 2021</b> |
|--------------|-------------|--|----------------|----------------|----------------|
| 1            | 311         | Einzahlungen aus der operativen Verwaltungstätigkeit                 | 0,00           | 0,00           | 0,00           |
| 1            | 312         | Einzahlungen aus Transfers (ohne Kapitaltransfers)                   | 0,00           | 0,00           | 0,00           |
| 1            | 313         | Einzahlungen aus Finanzerträgen                                      | 0,00           | 0,00           | 0,00           |
| <b>SU</b>    | <b>31</b>   | <b>Summe Einzahlungen operative Gebarung</b>                         | <b>0,00</b>    | <b>0,00</b>    | <b>0,00</b>    |
| 1            | 321         | Auszahlungen aus Personalaufwand                                     | 0,00           | 0,00           | 0,00           |
| 1            | 322         | Auszahlungen aus Sachaufwand (ohne Transferaufwand)                  | 0,00           | 0,00           | 0,00           |
| 1            | 323         | Auszahlungen aus Transfers (ohne Kapitaltransfers)                   | 0,00           | 0,00           | 0,00           |
| 1            | 324         | Auszahlungen aus Finanzaufwand                                       | 0,00           | 0,00           | 0,00           |
| <b>SU</b>    | <b>32</b>   | <b>Summe Auszahlungen operative Gebarung</b>                         | <b>0,00</b>    | <b>0,00</b>    | <b>0,00</b>    |
| <b>SA1</b>   | <b>SA1</b>  | <b>Saldo (1) Geldfluss aus der Operativen Gebarung (31-32)</b>       | <b>0,00</b>    | <b>0,00</b>    | <b>0,00</b>    |
| 1            | 331         | Einzahlungen aus der Investitionstätigkeit                           | 0,00           | 0,00           | 0,00           |
| 1            | 332         | Einz. a.d. Rückzahlung von Darlehen u. gewähr. Vorschüssen           | 0,00           | 0,00           | 0,00           |
| 1            | 333         | Einzahlungen aus Kapitaltransfers                                    | 0,00           | 0,00           | 0,00           |
| <b>SU</b>    | <b>33</b>   | <b>Summe Einzahlungen investive Gebarung</b>                         | <b>0,00</b>    | <b>0,00</b>    | <b>0,00</b>    |
| 1            | 341         | Auszahlungen aus der Investitionstätigkeit                           | 0,00           | 0,00           | 0,00           |
| 1            | 342         | Ausz. von gewährten Darlehen sowie gewährten Vorschüssen             | 0,00           | 0,00           | 0,00           |
| 1            | 343         | Auszahlungen aus Kapitaltransfers                                    | 0,00           | 0,00           | 0,00           |
| <b>SU</b>    | <b>34</b>   | <b>Summe Auszahlungen investive Gebarung</b>                         | <b>0,00</b>    | <b>0,00</b>    | <b>0,00</b>    |
| <b>SA2</b>   | <b>SA2</b>  | <b>Saldo (2) Geldfluss aus der Investiven Gebarung (33-34)</b>       | <b>0,00</b>    | <b>0,00</b>    | <b>0,00</b>    |
| <b>SA3</b>   | <b>SA3</b>  | <b>Saldo (3) Nettofinanzierungssaldo (SA1+SA2)</b>                   | <b>0,00</b>    | <b>0,00</b>    | <b>0,00</b>    |

**Voranschlag 2023****Finanzierungsvoranschlag VA Bereichsbudget 8 / Dienstleistungen - interne Vergütungen enthalten**

| <b>Ebene</b> | <b>Code</b> | <b>Mittelverwendungs- und -aufbringungsgruppe (1. &amp; 2.Ebene)</b> | <b>VA 2023</b> | <b>VA 2022</b> | <b>RA 2021</b> |
|--------------|-------------|--|----------------|----------------|----------------|
| 1            | 351         | Einzahlungen aus der Aufnahme von Finanzschulden                     | 0,00           | 0,00           | 0,00           |
| 1            | 353         | Einz. infolge Kapitaltausch b. derivat. Fin.instr. m.Grundg.         | 0,00           | 0,00           | 0,00           |
| 1            | 355         | Einzahlungen aus dem Abgang von Finanzinstrumenten                   | 0,00           | 0,00           | 0,00           |
| <b>SU</b>    | <b>35</b>   | <b>Summe Einzahlungen aus der Finanzierungstätigkeit</b>             | <b>0,00</b>    | <b>0,00</b>    | <b>0,00</b>    |
| 1            | 361         | Auszahlungen aus der Tilgung von Finanzschulden                      | 0,00           | 0,00           | 0,00           |
| 1            | 363         | Ausz. infolge Kapitaltausch b. derivat. Fin.instr. m.Grundg.         | 0,00           | 0,00           | 0,00           |
| 1            | 365         | Auszahlungen für den Erwerb von Finanzinstrumenten                   | 0,00           | 0,00           | 0,00           |
| <b>SU</b>    | <b>36</b>   | <b>Summe Auszahlungen aus der Finanzierungstätigkeit</b>             | <b>0,00</b>    | <b>0,00</b>    | <b>0,00</b>    |
| <b>SA4</b>   | <b>SA4</b>  | <b>Saldo (4) Geldfluss aus der Finanzierungstätigkeit (35-36)</b>    | <b>0,00</b>    | <b>0,00</b>    | <b>0,00</b>    |
| <b>SA5</b>   | <b>SA5</b>  | <b>Saldo (5) Geldfluss aus VA-wirksamer Gebarung (SA3+SA4)</b>       | <b>0,00</b>    | <b>0,00</b>    | <b>0,00</b>    |
| 1            | 370         | Einzahlungen aus operativer Gebarung für investive Vorhaben          | 0,00           | 0,00           | 0,00           |
| 1            | 380         | Auszahlungen aus operativer Gebarung für investive Vorhaben          | 0,00           | 0,00           | 0,00           |
| <b>SA51</b>  | <b>SA51</b> | <b>Saldo Geldfluss aus operativer Gebarung für invest. Vorhaben</b>  | <b>0,00</b>    | <b>0,00</b>    | <b>0,00</b>    |

**Voranschlag 2023****Ergebnisvoranschlag VA Bereichsbudget 9 / Finanzwirtschaft - interne Vergütungen enthalten**

| <b>Ebene</b> | <b>Code</b> | <b>Mittelverwendungs- und -aufbringungsgruppe (1. &amp; 2.Ebene)</b> | <b>VA 2023</b> | <b>VA 2022</b> | <b>RA 2021</b> |
|--------------|-------------|--|----------------|----------------|----------------|
| 1            | 211         | Erträge aus der operativen Verwaltungstätigkeit                      | 0,00           | 0,00           | 0,00           |
| 1            | 212         | Erträge aus Transfers  | 0,00           | 0,00           | 0,00           |
| 2            | 2131        | Erträge aus Zinsen   | 100,00         | 100,00         | 16,06          |
| 1            | 213         | Finanzerträge  | 100,00         | 100,00         | 16,06          |
| <b>SU</b>    | <b>21</b>   | <b>Summe Erträge</b>   | <b>100,00</b>  | <b>100,00</b>  | <b>16,06</b>   |
| 1            | 221         | Personalaufwand  | 0,00           | 0,00           | 0,00           |
| 2            | 2225        | Sonstiger Sachaufwand  | 100,00         | 100,00         | 4,02           |
| 1            | 222         | Sachaufwand (ohne Transferaufwand)                                   | 100,00         | 100,00         | 4,02           |
| 1            | 223         | Transferaufwand (laufende Transfers und Kapitaltransfers)            | 0,00           | 0,00           | 0,00           |
| 2            | 2244        | Sonstiger Finanzaufwand  | 200,00         | 200,00         | 124,14         |
| 1            | 224         | Finanzaufwand  | 200,00         | 200,00         | 124,14         |
| <b>SU</b>    | <b>22</b>   | <b>Summe Aufwendungen</b>  | <b>300,00</b>  | <b>300,00</b>  | <b>128,16</b>  |
| <b>SA0</b>   | <b>SA0</b>  | <b>(0) Nettoergebnis (21-22)</b>                                     | <b>-200,00</b> | <b>-200,00</b> | <b>-112,10</b> |
| 1            | 230         | Entnahmen von Haushaltsrücklagen                                     | 0,00           | 0,00           | 0,00           |
| 1            | 240         | Zuweisung an Haushaltsrücklagen                                      | 0,00           | 0,00           | 0,00           |
| <b>SA0R</b>  | <b>SA0R</b> | <b>Saldo Haushaltsrücklagen</b>                                      | <b>0,00</b>    | <b>0,00</b>    | <b>0,00</b>    |
| <b>SA00</b>  | <b>SA00</b> | <b>Nettoergebnis nach Zuweisung und Entnahmen von HH-Rücklagen</b>   | <b>-200,00</b> | <b>-200,00</b> | <b>-112,10</b> |

**Voranschlag 2023****Finanzierungsvoranschlag VA Bereichsbudget 9 / Finanzwirtschaft - interne Vergütungen enthalten**

| <b>Ebene</b> | <b>Code</b> | <b>Mittelverwendungs- und -aufbringungsgruppe (1. &amp; 2.Ebene)</b> | <b>VA 2023</b> | <b>VA 2022</b> | <b>RA 2021</b> |
|--------------|-------------|--|----------------|----------------|----------------|
| 1            | 311         | Einzahlungen aus der operativen Verwaltungstätigkeit                 | 0,00           | 0,00           | 0,00           |
| 1            | 312         | Einzahlungen aus Transfers (ohne Kapitaltransfers)                   | 0,00           | 0,00           | 0,00           |
| 2            | 3131        | Einzahlungen aus Zinserträgen  | 100,00         | 100,00         | 16,06          |
| 1            | 313         | Einzahlungen aus Finanzerträgen                                      | 100,00         | 100,00         | 16,06          |
| <b>SU</b>    | <b>31</b>   | <b>Summe Einzahlungen operative Gebarung</b>                         | <b>100,00</b>  | <b>100,00</b>  | <b>16,06</b>   |
| 1            | 321         | Auszahlungen aus Personalaufwand                                     | 0,00           | 0,00           | 0,00           |
| 2            | 3225        | Sonstige Auszahlungen aus Sachaufwand                                | 100,00         | 100,00         | 4,02           |
| 1            | 322         | Auszahlungen aus Sachaufwand (ohne Transferaufwand)                  | 100,00         | 100,00         | 4,02           |
| 1            | 323         | Auszahlungen aus Transfers (ohne Kapitaltransfers)                   | 0,00           | 0,00           | 0,00           |
| 2            | 3244        | Sonstige Auszahlungen aus Finanzaufwendungen                         | 200,00         | 200,00         | 124,14         |
| 1            | 324         | Auszahlungen aus Finanzaufwand                                       | 200,00         | 200,00         | 124,14         |
| <b>SU</b>    | <b>32</b>   | <b>Summe Auszahlungen operative Gebarung</b>                         | <b>300,00</b>  | <b>300,00</b>  | <b>128,16</b>  |
| <b>SA1</b>   | <b>SA1</b>  | <b>Saldo (1) Geldfluss aus der Operativen Gebarung (31-32)</b>       | <b>-200,00</b> | <b>-200,00</b> | <b>-112,10</b> |
| 1            | 331         | Einzahlungen aus der Investitionstätigkeit                           | 0,00           | 0,00           | 0,00           |
| 1            | 332         | Einz. a.d. Rückzahlung von Darlehen u. gewähr. Vorschüssen           | 0,00           | 0,00           | 0,00           |
| 1            | 333         | Einzahlungen aus Kapitaltransfers                                    | 0,00           | 0,00           | 0,00           |
| <b>SU</b>    | <b>33</b>   | <b>Summe Einzahlungen investive Gebarung</b>                         | <b>0,00</b>    | <b>0,00</b>    | <b>0,00</b>    |
| 1            | 341         | Auszahlungen aus der Investitionstätigkeit                           | 0,00           | 0,00           | 0,00           |
| 1            | 342         | Ausz. von gewährten Darlehen sowie gewährten Vorschüssen             | 0,00           | 0,00           | 0,00           |
| 1            | 343         | Auszahlungen aus Kapitaltransfers                                    | 0,00           | 0,00           | 0,00           |
| <b>SU</b>    | <b>34</b>   | <b>Summe Auszahlungen investive Gebarung</b>                         | <b>0,00</b>    | <b>0,00</b>    | <b>0,00</b>    |

**Voranschlag 2023****Finanzierungsvoranschlag VA Bereichsbudget 9 / Finanzwirtschaft - interne Vergütungen enthalten**

| <b>Ebene</b> | <b>Code</b> | <b>Mittelverwendungs- und -aufbringungsgruppe (1. &amp; 2.Ebene)</b> | <b>VA 2023</b> | <b>VA 2022</b> | <b>RA 2021</b> |
|--------------|-------------|--|----------------|----------------|----------------|
| <b>SA2</b>   | <b>SA2</b>  | <b>Saldo (2) Geldfluss aus der Investiven Gebarung (33-34)</b>       | <b>0,00</b>    | <b>0,00</b>    | <b>0,00</b>    |
| <b>SA3</b>   | <b>SA3</b>  | <b>Saldo (3) Nettofinanzierungssaldo (SA1+SA2)</b>                   | <b>-200,00</b> | <b>-200,00</b> | <b>-112,10</b> |
| 1            | 351         | Einzahlungen aus der Aufnahme von Finanzschulden                     | 0,00           | 0,00           | 0,00           |
| 1            | 353         | Einz. infolge Kapitaltausch b. derivat. Fin.instr. m.Grundg.         | 0,00           | 0,00           | 0,00           |
| 1            | 355         | Einzahlungen aus dem Abgang von Finanzinstrumenten                   | 0,00           | 0,00           | 0,00           |
| <b>SU</b>    | <b>35</b>   | <b>Summe Einzahlungen aus der Finanzierungstätigkeit</b>             | <b>0,00</b>    | <b>0,00</b>    | <b>0,00</b>    |
| 1            | 361         | Auszahlungen aus der Tilgung von Finanzschulden                      | 0,00           | 0,00           | 0,00           |
| 1            | 363         | Ausz. infolge Kapitaltausch b. derivat. Fin.instr. m.Grundg.         | 0,00           | 0,00           | 0,00           |
| 1            | 365         | Auszahlungen für den Erwerb von Finanzinstrumenten                   | 0,00           | 0,00           | 0,00           |
| <b>SU</b>    | <b>36</b>   | <b>Summe Auszahlungen aus der Finanzierungstätigkeit</b>             | <b>0,00</b>    | <b>0,00</b>    | <b>0,00</b>    |
| <b>SA4</b>   | <b>SA4</b>  | <b>Saldo (4) Geldfluss aus der Finanzierungstätigkeit (35-36)</b>    | <b>0,00</b>    | <b>0,00</b>    | <b>0,00</b>    |
| <b>SA5</b>   | <b>SA5</b>  | <b>Saldo (5) Geldfluss aus VA-wirksamer Gebarung (SA3+SA4)</b>       | <b>-200,00</b> | <b>-200,00</b> | <b>-112,10</b> |
| 1            | 370         | Einzahlungen aus operativer Gebarung für investive Vorhaben          | 0,00           | 0,00           | 0,00           |
| 1            | 380         | Auszahlungen aus operativer Gebarung für investive Vorhaben          | 0,00           | 0,00           | 0,00           |
| <b>SA51</b>  | <b>SA51</b> | <b>Saldo Geldfluss aus operativer Gebarung für invest. Vorhaben</b>  | <b>0,00</b>    | <b>0,00</b>    | <b>0,00</b>    |

**Voranschlag 2023****Detailnachweis VA / 000 Gewählte Gemeindeorgane - interne Vergütungen enthalten**

| Fonds  | Konto          | Bezeichnung   | EVA 2023       | EVA 2022       | ERA 2021       | FVA 2023       | FVA 2022       | FRA 2021       |
|--|----------------|---|----------------|----------------|----------------|----------------|----------------|----------------|
| <b>Fonds 000000</b>  |                | <b>Gemeinderat</b>  |                |                |                |                |                |                |
| <b>Operative Gebarung</b>  |                |   |                |                |                |                |                |                |
| <b>SU 21/31</b>  |                | <b>Summe Erträge / Einzahlungen operative Gebarung</b>              | <b>0,00</b>    | <b>0,00</b>    | <b>0,00</b>    | <b>0,00</b>    | <b>0,00</b>    | <b>0,00</b>    |
| 000000   | 721000         | Bezüge der gewählten Organe   | 700,00         | 600,00         | 580,20         | 700,00         | 600,00         | 580,20         |
| 2  | 2225/3225      | Sonstiger Sachaufwand / Sonstige Auszahl. aus Sachaufwand           | 700,00         | 600,00         | 580,20         | 700,00         | 600,00         | 580,20         |
| <b>1</b>   | <b>222/322</b> | <b>Sachaufwand / Auszahlungen aus Sachaufwand (o.Transferaufw.)</b> | <b>700,00</b>  | <b>600,00</b>  | <b>580,20</b>  | <b>700,00</b>  | <b>600,00</b>  | <b>580,20</b>  |
| <b>SU 22/32</b>  |                | <b>Summe Aufwendungen / Auszahlungen operative Gebarung</b>         | <b>700,00</b>  | <b>600,00</b>  | <b>580,20</b>  | <b>700,00</b>  | <b>600,00</b>  | <b>580,20</b>  |
| <b>SA SA0/SA1</b>  |                | <b>(0) Nettoergeb. (21-22) / SA (1) Geldfluss op. Geb. (31-32)</b>  | <b>-700,00</b> | <b>-600,00</b> | <b>-580,20</b> | <b>-700,00</b> | <b>-600,00</b> | <b>-580,20</b> |
| <b>SA SA0R</b>   |                | <b>Saldo Haushaltsrücklagen</b>                                     | <b>0,00</b>    | <b>0,00</b>    | <b>0,00</b>    |                |                |                |
| <b>SA SA00</b>   |                | <b>Nettoergebnis nach Zuweisung und Entnahmen von HH-Rücklagen</b>  | <b>-700,00</b> | <b>-600,00</b> | <b>-580,20</b> |                |                |                |
| <b>Investive Gebarung</b>  |                |   |                |                |                |                |                |                |
| <b>SU 33</b>   |                | <b>Summe Einzahlungen investive Gebarung</b>                        |                |                |                | <b>0,00</b>    | <b>0,00</b>    | <b>0,00</b>    |
| <b>SU 34</b>   |                | <b>Summe Auszahlungen investive Gebarung</b>                        |                |                |                | <b>0,00</b>    | <b>0,00</b>    | <b>0,00</b>    |
| <b>SA SA2</b>  |                | <b>Saldo (2) Geldfluss aus der Investiven Gebarung (33-34)</b>      |                |                |                | <b>0,00</b>    | <b>0,00</b>    | <b>0,00</b>    |
| <b>SA SA3</b>  |                | <b>Saldo (3) Nettofinanzierungssaldo (SA1+SA2)</b>                  |                |                |                | <b>-700,00</b> | <b>-600,00</b> | <b>-580,20</b> |
| <b>Finanzierungstätigkeit</b>                                      |                |   |                |                |                |                |                |                |
| <b>SU 35</b>   |                | <b>Summe Einzahlungen aus der Finanzierungstätigkeit</b>            |                |                |                | <b>0,00</b>    | <b>0,00</b>    | <b>0,00</b>    |
| <b>SU 36</b>   |                | <b>Summe Auszahlungen aus der Finanzierungstätigkeit</b>            |                |                |                | <b>0,00</b>    | <b>0,00</b>    | <b>0,00</b>    |
| <b>SA SA4</b>  |                | <b>Saldo (4) Geldfluss aus der Finanzierungstätigkeit (35-36)</b>   |                |                |                | <b>0,00</b>    | <b>0,00</b>    | <b>0,00</b>    |
| <b>SA SA5</b>  |                | <b>Saldo (5) Geldfluss aus VA-wirksamer Gebarung (SA3+SA4)</b>      |                |                |                | <b>-700,00</b> | <b>-600,00</b> | <b>-580,20</b> |
| <b>Verrechnung zw. operativer Gebarung und investiven Vorhaben</b> |                |   |                |                |                |                |                |                |
| <b>SA SA51</b>   |                | <b>Saldo Geldfluss aus operativer Gebarung für invest. Vorhaben</b> |                |                |                | <b>0,00</b>    | <b>0,00</b>    | <b>0,00</b>    |



**Voranschlag 2023****Detailnachweis VA / 000 Gewählte Gemeindeorgane - interne Vergütungen enthalten**

| Fonds         | Konto   | Bezeichnung  | EVA 2023 | EVA 2022 | ERA 2021 | FVA 2023 | FVA 2022 | FRA 2021 |
|---------------|---------|--|----------|----------|----------|----------|----------|----------|
| <b>UA 000</b> |         | <b>Gewählte Gemeindeorgane</b>                               |          |          |          |          |          |          |
| UA 000        | SA0/SA1 | (0) Nettoergeb. (21-22) / SA (1) Geldfluss op. Geb. (31-32)  | -700,00  | -600,00  | -580,20  | -700,00  | -600,00  | -580,20  |
| UA 000        | SA00    | Nettoergebnis nach Zuweisung und Entnahmen von HH-Rücklagen  | -700,00  | -600,00  | -580,20  |          |          |          |
| UA 000        | SA2     | Saldo (2) Geldfluss aus der Investiven Gebarung (33-34)      |          |          |          | 0,00     | 0,00     | 0,00     |
| UA 000        | SA3     | Saldo (3) Nettofinanzierungssaldo (SA1+SA2)                  |          |          |          | -700,00  | -600,00  | -580,20  |
| UA 000        | SA4     | Saldo (4) Geldfluss aus der Finanzierungstätigkeit (35-36)   |          |          |          | 0,00     | 0,00     | 0,00     |
| UA 000        | SA5     | Saldo (5) Geldfluss aus VA-wirksamer Gebarung (SA3+SA4)      |          |          |          | -700,00  | -600,00  | -580,20  |
| <b>A 00</b>   |         | <b>Gewählte Gemeindeorgane</b>                               |          |          |          |          |          |          |
| A 00          | SA0/SA1 | (0) Nettoergeb. (21-22) / SA (1) Geldfluss op. Geb. (31-32)  | -700,00  | -600,00  | -580,20  | -700,00  | -600,00  | -580,20  |
| A 00          | SA00    | Nettoergebnis nach Zuweisung und Entnahmen von HH-Rücklagen  | -700,00  | -600,00  | -580,20  |          |          |          |
| A 00          | SA2     | Saldo (2) Geldfluss aus der Investiven Gebarung (33-34)      |          |          |          | 0,00     | 0,00     | 0,00     |
| A 00          | SA3     | Saldo (3) Nettofinanzierungssaldo (SA1+SA2)                  |          |          |          | -700,00  | -600,00  | -580,20  |
| A 00          | SA4     | Saldo (4) Geldfluss aus der Finanzierungstätigkeit (35-36)   |          |          |          | 0,00     | 0,00     | 0,00     |
| A 00          | SA5     | Saldo (5) Geldfluss aus VA-wirksamer Gebarung (SA3+SA4)      |          |          |          | -700,00  | -600,00  | -580,20  |
| A 00          | SA51    | Saldo Geldfluss aus operativer Gebarung für invest. Vorhaben |          |          |          | 0,00     | 0,00     | 0,00     |

## Voranschlag 2023

### Detailnachweis VA / 010 Zentralamt - interne Vergütungen enthalten

| Fonds  | Konto          | Bezeichnung   | EVA 2023         | EVA 2022         | ERA 2021          | FVA 2023         | FVA 2022         | FRA 2021          |
|--|----------------|---|------------------|------------------|-------------------|------------------|------------------|-------------------|
| <b>Fonds 010000</b>  |                | <b>Gemeindeamt</b>  |                  |                  |                   |                  |                  |                   |
| <b>Operative Gebarung</b>  |                |   |                  |                  |                   |                  |                  |                   |
| <b>SU 21/31</b>  |                | <b>Summe Erträge / Einzahlungen operative Gebarung</b>              | <b>0,00</b>      | <b>0,00</b>      | <b>0,00</b>       | <b>0,00</b>      | <b>0,00</b>      | <b>0,00</b>       |
| 010000   | 630000         | Postdienste   | 300,00           | 200,00           | 164,90            | 300,00           | 200,00           | 164,90            |
| 2  | 2222/3222      | Verwaltungs- und Betriebsaufwand / Auszahlungen                     | 300,00           | 200,00           | 164,90            | 300,00           | 200,00           | 164,90            |
| 010000   | 728100         | Entgelte f.sonst.Leistungen Verwaltung                              | 8.000,00         | 4.500,00         | 4.430,80          | 8.000,00         | 4.500,00         | 4.430,80          |
| 010000   | 728200         | Entgelte f.sonst.Leistungen EDV                                     | 800,00           | 700,00           | 5.944,84          | 800,00           | 700,00           | 5.944,84          |
| 2  | 2225/3225      | Sonstiger Sachaufwand / Sonstige Auszahl. aus Sachaufwand           | 8.800,00         | 5.200,00         | 10.375,64         | 8.800,00         | 5.200,00         | 10.375,64         |
| <b>1</b>   | <b>222/322</b> | <b>Sachaufwand / Auszahlungen aus Sachaufwand (o.Transferaufw.)</b> | <b>9.100,00</b>  | <b>5.400,00</b>  | <b>10.540,54</b>  | <b>9.100,00</b>  | <b>5.400,00</b>  | <b>10.540,54</b>  |
| <b>SU 22/32</b>  |                | <b>Summe Aufwendungen / Auszahlungen operative Gebarung</b>         | <b>9.100,00</b>  | <b>5.400,00</b>  | <b>10.540,54</b>  | <b>9.100,00</b>  | <b>5.400,00</b>  | <b>10.540,54</b>  |
| <b>SA SA0/SA1</b>  |                | <b>(0) Nettoergeb. (21-22) / SA (1) Geldfluss op. Geb. (31-32)</b>  | <b>-9.100,00</b> | <b>-5.400,00</b> | <b>-10.540,54</b> | <b>-9.100,00</b> | <b>-5.400,00</b> | <b>-10.540,54</b> |
| <b>SA SA0R</b>   |                | <b>Saldo Haushaltsrücklagen</b>                                     | <b>0,00</b>      | <b>0,00</b>      | <b>0,00</b>       |                  |                  |                   |
| <b>SA SA00</b>   |                | <b>Nettoergebnis nach Zuweisung und Entnahmen von HH-Rücklagen</b>  | <b>-9.100,00</b> | <b>-5.400,00</b> | <b>-10.540,54</b> |                  |                  |                   |
| <b>Investive Gebarung</b>  |                |   |                  |                  |                   |                  |                  |                   |
| <b>SU 33</b>   |                | <b>Summe Einzahlungen investive Gebarung</b>                        |                  |                  |                   | <b>0,00</b>      | <b>0,00</b>      | <b>0,00</b>       |
| <b>SU 34</b>   |                | <b>Summe Auszahlungen investive Gebarung</b>                        |                  |                  |                   | <b>0,00</b>      | <b>0,00</b>      | <b>0,00</b>       |
| <b>SA SA2</b>  |                | <b>Saldo (2) Geldfluss aus der Investiven Gebarung (33-34)</b>      |                  |                  |                   | <b>0,00</b>      | <b>0,00</b>      | <b>0,00</b>       |
| <b>SA SA3</b>  |                | <b>Saldo (3) Nettofinanzierungssaldo (SA1+SA2)</b>                  |                  |                  |                   | <b>-9.100,00</b> | <b>-5.400,00</b> | <b>-10.540,54</b> |
| <b>Finanzierungstätigkeit</b>                                      |                |   |                  |                  |                   |                  |                  |                   |
| <b>SU 35</b>   |                | <b>Summe Einzahlungen aus der Finanzierungstätigkeit</b>            |                  |                  |                   | <b>0,00</b>      | <b>0,00</b>      | <b>0,00</b>       |
| <b>SU 36</b>   |                | <b>Summe Auszahlungen aus der Finanzierungstätigkeit</b>            |                  |                  |                   | <b>0,00</b>      | <b>0,00</b>      | <b>0,00</b>       |
| <b>SA SA4</b>  |                | <b>Saldo (4) Geldfluss aus der Finanzierungstätigkeit (35-36)</b>   |                  |                  |                   | <b>0,00</b>      | <b>0,00</b>      | <b>0,00</b>       |
| <b>SA SA5</b>  |                | <b>Saldo (5) Geldfluss aus VA-wirksamer Gebarung (SA3+SA4)</b>      |                  |                  |                   | <b>-9.100,00</b> | <b>-5.400,00</b> | <b>-10.540,54</b> |
| <b>Verrechnung zw. operativer Gebarung und investiven Vorhaben</b> |                |   |                  |                  |                   |                  |                  |                   |
| <b>SA SA51</b>   |                | <b>Saldo Geldfluss aus operativer Gebarung für invest. Vorhaben</b> |                  |                  |                   | <b>0,00</b>      | <b>0,00</b>      | <b>0,00</b>       |

## Voranschlag 2023

### Detailnachweis VA / 010 Zentralamt - interne Vergütungen enthalten

| Fonds           | Konto   | Bezeichnung  | EVA 2023  | EVA 2022  | ERA 2021   | FVA 2023  | FVA 2022  | FRA 2021   |
|-----------------|---------|--|-----------|-----------|------------|-----------|-----------|------------|
| <b>UA 010</b>   |         | <b>Zentralamt</b>  |           |           |            |           |           |            |
| UA 010          | SA0/SA1 | (0) Nettoergeb. (21-22) / SA (1) Geldfluss op. Geb. (31-32)  | -9.100,00 | -5.400,00 | -10.540,54 | -9.100,00 | -5.400,00 | -10.540,54 |
| UA 010          | SA00    | Nettoergebnis nach Zuweisung und Entnahmen von HH-Rücklagen  | -9.100,00 | -5.400,00 | -10.540,54 |           |           |            |
| UA 010          | SA2     | Saldo (2) Geldfluss aus der Investiven Gebarung (33-34)      |           |           |            | 0,00      | 0,00      | 0,00       |
| UA 010          | SA3     | Saldo (3) Nettofinanzierungssaldo (SA1+SA2)                  |           |           |            | -9.100,00 | -5.400,00 | -10.540,54 |
| UA 010          | SA4     | Saldo (4) Geldfluss aus der Finanzierungstätigkeit (35-36)   |           |           |            | 0,00      | 0,00      | 0,00       |
| UA 010          | SA5     | Saldo (5) Geldfluss aus VA-wirksamer Gebarung (SA3+SA4)      |           |           |            | -9.100,00 | -5.400,00 | -10.540,54 |
| <b>A 01</b>     |         | <b>Hauptverwaltung</b>                                       |           |           |            |           |           |            |
| A 01            | SA0/SA1 | (0) Nettoergeb. (21-22) / SA (1) Geldfluss op. Geb. (31-32)  | -9.100,00 | -5.400,00 | -10.540,54 | -9.100,00 | -5.400,00 | -10.540,54 |
| A 01            | SA00    | Nettoergebnis nach Zuweisung und Entnahmen von HH-Rücklagen  | -9.100,00 | -5.400,00 | -10.540,54 |           |           |            |
| A 01            | SA2     | Saldo (2) Geldfluss aus der Investiven Gebarung (33-34)      |           |           |            | 0,00      | 0,00      | 0,00       |
| A 01            | SA3     | Saldo (3) Nettofinanzierungssaldo (SA1+SA2)                  |           |           |            | -9.100,00 | -5.400,00 | -10.540,54 |
| A 01            | SA4     | Saldo (4) Geldfluss aus der Finanzierungstätigkeit (35-36)   |           |           |            | 0,00      | 0,00      | 0,00       |
| A 01            | SA5     | Saldo (5) Geldfluss aus VA-wirksamer Gebarung (SA3+SA4)      |           |           |            | -9.100,00 | -5.400,00 | -10.540,54 |
| A 01            | SA51    | Saldo Geldfluss aus operativer Gebarung für invest. Vorhaben |           |           |            | 0,00      | 0,00      | 0,00       |
| <b>Gruppe 0</b> |         | <b>Vertretungskörper und allgemeine Verwaltung</b>           |           |           |            |           |           |            |
| Gruppe 0        | SA0/SA1 | (0) Nettoergeb. (21-22) / SA (1) Geldfluss op. Geb. (31-32)  | -9.800,00 | -6.000,00 | -11.120,74 | -9.800,00 | -6.000,00 | -11.120,74 |
| Gruppe 0        | SA00    | Nettoergebnis nach Zuweisung und Entnahmen von HH-Rücklagen  | -9.800,00 | -6.000,00 | -11.120,74 |           |           |            |
| Gruppe 0        | SA2     | Saldo (2) Geldfluss aus der Investiven Gebarung (33-34)      |           |           |            | 0,00      | 0,00      | 0,00       |
| Gruppe 0        | SA3     | Saldo (3) Nettofinanzierungssaldo (SA1+SA2)                  |           |           |            | -9.800,00 | -6.000,00 | -11.120,74 |
| Gruppe 0        | SA4     | Saldo (4) Geldfluss aus der Finanzierungstätigkeit (35-36)   |           |           |            | 0,00      | 0,00      | 0,00       |
| Gruppe 0        | SA5     | Saldo (5) Geldfluss aus VA-wirksamer Gebarung (SA3+SA4)      |           |           |            | -9.800,00 | -6.000,00 | -11.120,74 |
| Gruppe 0        | SA51    | Saldo Geldfluss aus operativer Gebarung für invest. Vorhaben |           |           |            | 0,00      | 0,00      | 0,00       |

**Voranschlag 2023****Detailnachweis VA / 214 Polytechnische Schulen - interne Vergütungen enthalten**

| Fonds                     | Konto          | Bezeichnung   | EVA 2023          | EVA 2022          | ERA 2021          | FVA 2023          | FVA 2022          | FRA 2021          |
|---------------------------|----------------|---|-------------------|-------------------|-------------------|-------------------|-------------------|-------------------|
| <b>Fonds 214000</b>       |                | <b>Allgemeine Verwaltung</b>                                      |                   |                   |                   |                   |                   |                   |
| <b>Operative Gebarung</b> |                |   |                   |                   |                   |                   |                   |                   |
| 214000                    | 816000         | Schulumlagen  | 0,00              | 0,00              | 87.810,90         | 0,00              | 0,00              | 87.810,90         |
| 214000                    | 816100         | Schulerhaltungsbeiträge   | 0,00              | 0,00              | 105.373,11        | 0,00              | 0,00              | 105.373,11        |
| 214000                    | 816200         | Refundierung Stadtgemeinde  | 71.600,00         | 70.800,00         | 67.318,08         | 71.600,00         | 70.800,00         | 67.318,08         |
| 2                         | 2114/3114      | Erträge / Einzahlungen aus Leistungen                             | 71.600,00         | 70.800,00         | 260.502,09        | 71.600,00         | 70.800,00         | 260.502,09        |
| 214000                    | 829000         | Sonstige Einnahmen  | 0,00              | 0,00              | 1.842,12          | 0,00              | 0,00              | 1.842,12          |
| 2                         | 2116/3116      | Erträge / Einz. aus Veräußerung/GWG u. sonst. Erträge/Einz.       | 0,00              | 0,00              | 1.842,12          | 0,00              | 0,00              | 1.842,12          |
| <b>1</b>                  | <b>211/311</b> | <b>Erträge / Einzahl. aus der operativen Verwaltungstätigkeit</b> | <b>71.600,00</b>  | <b>70.800,00</b>  | <b>262.344,21</b> | <b>71.600,00</b>  | <b>70.800,00</b>  | <b>262.344,21</b> |
| 214000                    | 861000         | Zuschuss Land   | 13.000,00         | 14.000,00         | 39.327,48         | 13.000,00         | 14.000,00         | 39.327,48         |
| 214000                    | 862000         | Schulumlagen  | 95.700,00         | 94.200,00         | 0,00              | 95.700,00         | 94.200,00         | 0,00              |
| 214000                    | 862100         | Schulerhaltungsbeiträge   | 126.500,00        | 104.300,00        | 0,00              | 126.500,00        | 104.300,00        | 0,00              |
| 2                         | 2121/3121      | Transferertrag / -zahlungen von Trägern des öffentl. Rechts       | 235.200,00        | 212.500,00        | 39.327,48         | 235.200,00        | 212.500,00        | 39.327,48         |
| <b>1</b>                  | <b>212/312</b> | <b>Erträge aus Transfers / Einzahl. aus Transfers (ohne KTs)</b>  | <b>235.200,00</b> | <b>212.500,00</b> | <b>39.327,48</b>  | <b>235.200,00</b> | <b>212.500,00</b> | <b>39.327,48</b>  |
| <b>SU 21/31</b>           |                | <b>Summe Erträge / Einzahlungen operative Gebarung</b>            | <b>306.800,00</b> | <b>283.300,00</b> | <b>301.671,69</b> | <b>306.800,00</b> | <b>283.300,00</b> | <b>301.671,69</b> |
| 214000                    | 511000         | Geldb. Vertragsbed. in handw. Verwendung                          | 23.200,00         | 0,00              | 0,00              | 23.200,00         | 0,00              | 0,00              |
| 2                         | 2211/3211      | Personalaufwand / Ausz. (Bezüge, Nebengeb., Mehrleistungen)       | 23.200,00         | 0,00              | 0,00              | 23.200,00         | 0,00              | 0,00              |
| 214000                    | 580000         | Dienstgeberbeiträge FLAF  | 1.000,00          | 0,00              | 0,00              | 1.000,00          | 0,00              | 0,00              |
| 214000                    | 582000         | Leistungen aus der Selbstträgerschaft                             | 5.000,00          | 0,00              | 0,00              | 5.000,00          | 0,00              | 0,00              |
| 2                         | 2212/3212      | Gesetzlicher und freiwilliger Sozialaufwand / Auszahlungen        | 6.000,00          | 0,00              | 0,00              | 6.000,00          | 0,00              | 0,00              |
| <b>1</b>                  | <b>221/321</b> | <b>Personalaufwand / Auszahlungen aus Personalaufwand</b>         | <b>29.200,00</b>  | <b>0,00</b>       | <b>0,00</b>       | <b>29.200,00</b>  | <b>0,00</b>       | <b>0,00</b>       |
| 214000                    | 454000         | Reinigungsmittel  | 700,00            | 900,00            | 1.382,37          | 700,00            | 900,00            | 1.382,37          |
| 2                         | 2221/3221      | Gebrauchs- und Verbrauchsgüter, Handelswaren / Auszahlungen       | 700,00            | 900,00            | 1.382,37          | 700,00            | 900,00            | 1.382,37          |
| 214000                    | 631000         | Telekommunikationsdienste   | 2.200,00          | 2.200,00          | 1.982,96          | 2.200,00          | 2.200,00          | 1.982,96          |
| 214000                    | 670000         | Versicherungen  | 500,00            | 400,00            | 390,54            | 500,00            | 400,00            | 390,54            |
| 2                         | 2222/3222      | Verwaltungs- und Betriebsaufwand / Auszahlungen                   | 2.700,00          | 2.600,00          | 2.373,50          | 2.700,00          | 2.600,00          | 2.373,50          |

**Voranschlag 2023****Detailnachweis VA / 214 Polytechnische Schulen - interne Vergütungen enthalten**

| Fonds                     | Konto            | Bezeichnung   | EVA 2023          | EVA 2022          | ERA 2021          | FVA 2023          | FVA 2022          | FRA 2021          |
|---------------------------|------------------|---|-------------------|-------------------|-------------------|-------------------|-------------------|-------------------|
| 214000                    | 700000           | Mietzinse   | 81.200,00         | 82.800,00         | 68.921,85         | 81.200,00         | 82.800,00         | 68.921,85         |
| 214000                    | 700100           | Betriebskosten  | 91.300,00         | 50.300,00         | 49.951,96         | 91.300,00         | 50.300,00         | 49.951,96         |
| 214000                    | 700200           | Entschädigung Turnraum  | 500,00            | 1.000,00          | 79,34             | 500,00            | 1.000,00          | 79,34             |
| 214000                    | 700300           | Entgelt Schulküche  | 0,00              | 0,00              | 337,34            | 0,00              | 0,00              | 337,34            |
| <b>2</b>                  | <b>2223/3223</b> | <b>Leasing- und Mietaufwand / Ausz. für Leasing- u. Mietaufwand</b> | <b>173.000,00</b> | <b>134.100,00</b> | <b>119.290,49</b> | <b>173.000,00</b> | <b>134.100,00</b> | <b>119.290,49</b> |
| 214000                    | 614000           | Instandhaltung von Gebäuden   | 7.600,00          | 5.000,00          | 17.578,57         | 7.600,00          | 5.000,00          | 17.578,57         |
| 214000                    | 616000           | Instandhaltung von Maschinen u. Anlagen                             | 1.300,00          | 800,00            | 1.476,00          | 1.300,00          | 800,00            | 1.476,00          |
| 214000                    | 617000           | Instandhaltung von Fahrzeugen                                       | 500,00            | 500,00            | 0,00              | 500,00            | 500,00            | 0,00              |
| 214000                    | 618000           | Instandhaltung von son. Anlagen                                     | 5.600,00          | 3.700,00          | 1.934,77          | 5.600,00          | 3.700,00          | 1.934,77          |
| <b>2</b>                  | <b>2224/3224</b> | <b>Instandhaltung / Auszahlungen für Instandhaltung</b>             | <b>15.000,00</b>  | <b>10.000,00</b>  | <b>20.989,34</b>  | <b>15.000,00</b>  | <b>10.000,00</b>  | <b>20.989,34</b>  |
| 214000                    | 710000           | Öffentliche Abgaben ohne Geb. gem. FAG                              | 100,00            | 100,00            | 433,44            | 100,00            | 100,00            | 433,44            |
| 214000                    | 720000           | Kostenersätze   | 15.000,00         | 36.400,00         | 42.283,15         | 15.000,00         | 36.400,00         | 42.283,15         |
| 214000                    | 728000           | Entgelte für sonstige Leistungen                                    | 3.000,00          | 2.200,00          | 1.226,89          | 3.000,00          | 2.200,00          | 1.226,89          |
| 214000                    | 728200           | Entgelte f.sonst.Leistungen EDV                                     | 6.200,00          | 4.400,00          | 0,00              | 6.200,00          | 4.400,00          | 0,00              |
| <b>2</b>                  | <b>2225/3225</b> | <b>Sonstiger Sachaufwand / Sonstige Auszahl. aus Sachaufwand</b>    | <b>24.300,00</b>  | <b>43.100,00</b>  | <b>43.943,48</b>  | <b>24.300,00</b>  | <b>43.100,00</b>  | <b>43.943,48</b>  |
| <b>1</b>                  | <b>222/322</b>   | <b>Sachaufwand / Auszahlungen aus Sachaufwand (o.Transferaufw.)</b> | <b>215.700,00</b> | <b>190.700,00</b> | <b>187.979,18</b> | <b>215.700,00</b> | <b>190.700,00</b> | <b>187.979,18</b> |
| <b>SU</b>                 | <b>22/32</b>     | <b>Summe Aufwendungen / Auszahlungen operative Gebarung</b>         | <b>244.900,00</b> | <b>190.700,00</b> | <b>187.979,18</b> | <b>244.900,00</b> | <b>190.700,00</b> | <b>187.979,18</b> |
| <b>SA</b>                 | <b>SA0/SA1</b>   | <b>(0) Nettoergeb. (21-22) / SA (1) Geldfluss op. Geb. (31-32)</b>  | <b>61.900,00</b>  | <b>92.600,00</b>  | <b>113.692,51</b> | <b>61.900,00</b>  | <b>92.600,00</b>  | <b>113.692,51</b> |
| <b>SA</b>                 | <b>SA0R</b>      | <b>Saldo Haushaltsrücklagen</b>                                     | <b>0,00</b>       | <b>0,00</b>       | <b>0,00</b>       |                   |                   |                   |
| <b>SA</b>                 | <b>SA00</b>      | <b>Nettoergebnis nach Zuweisung und Entnahmen von HH-Rücklagen</b>  | <b>61.900,00</b>  | <b>92.600,00</b>  | <b>113.692,51</b> |                   |                   |                   |
| <b>Investive Gebarung</b> |                  |   |                   |                   |                   |                   |                   |                   |
| <b>SU</b>                 | <b>33</b>        | <b>Summe Einzahlungen investive Gebarung</b>                        |                   |                   |                   | <b>0,00</b>       | <b>0,00</b>       | <b>0,00</b>       |
| 214000                    | 042000           | Amts-, Betriebs- und Geschäftsausstattung                           |                   |                   |                   | 27.000,00         | 40.000,00         | 0,00              |
| <b>2</b>                  | <b>3415</b>      | <b>Ausz. f.d. Erwerb von Amts-, Betriebs- u.Geschäftsausstatt.</b>  |                   |                   |                   | <b>27.000,00</b>  | <b>40.000,00</b>  | <b>0,00</b>       |
| <b>1</b>                  | <b>341</b>       | <b>Auszahlungen aus der Investitionstätigkeit</b>                   |                   |                   |                   | <b>27.000,00</b>  | <b>40.000,00</b>  | <b>0,00</b>       |
| <b>SU</b>                 | <b>34</b>        | <b>Summe Auszahlungen investive Gebarung</b>                        |                   |                   |                   | <b>27.000,00</b>  | <b>40.000,00</b>  | <b>0,00</b>       |

**Voranschlag 2023****Detailnachweis VA / 214 Polytechnische Schulen - interne Vergütungen enthalten**

| Fonds  | Konto     | Bezeichnung  | EVA 2023  | EVA 2022  | ERA 2021 | FVA 2023   | FVA 2022   | FRA 2021   |
|--|-----------|--|-----------|-----------|----------|------------|------------|------------|
| SA   | SA2       | Saldo (2) Geldfluss aus der Investiven Gebarung (33-34)      |           |           |          | -27.000,00 | -40.000,00 | 0,00       |
| SA   | SA3       | Saldo (3) Nettofinanzierungssaldo (SA1+SA2)                  |           |           |          | 34.900,00  | 52.600,00  | 113.692,51 |
| <b>Finanzierungstätigkeit</b>                                      |           |  |           |           |          |            |            |            |
| SU   | 35        | Summe Einzahlungen aus der Finanzierungstätigkeit            |           |           |          | 0,00       | 0,00       | 0,00       |
| SU   | 36        | Summe Auszahlungen aus der Finanzierungstätigkeit            |           |           |          | 0,00       | 0,00       | 0,00       |
| SA   | SA4       | Saldo (4) Geldfluss aus der Finanzierungstätigkeit (35-36)   |           |           |          | 0,00       | 0,00       | 0,00       |
| SA   | SA5       | Saldo (5) Geldfluss aus VA-wirksamer Gebarung (SA3+SA4)      |           |           |          | 34.900,00  | 52.600,00  | 113.692,51 |
| <b>Verrechnung zw. operativer Gebarung und investiven Vorhaben</b> |           |  |           |           |          |            |            |            |
| SA   | SA51      | Saldo Geldfluss aus operativer Gebarung für invest. Vorhaben |           |           |          | 0,00       | 0,00       | 0,00       |
| <b>Fonds 214100 Polytechnische Schule Conrad Hötzendorf-</b>       |           |  |           |           |          |            |            |            |
| <b>Operative Gebarung</b>  |           |  |           |           |          |            |            |            |
| SU   | 21/31     | Summe Erträge / Einzahlungen operative Gebarung              | 0,00      | 0,00      | 0,00     | 0,00       | 0,00       | 0,00       |
| 214100   | 400000    | Geringwertige Wirtschaftsg. Anlageverm.                      | 4.500,00  | 4.500,00  | 2.445,20 | 4.500,00   | 4.500,00   | 2.445,20   |
| 214100   | 452000    | Treibstoffe  | 200,00    | 200,00    | 0,00     | 200,00     | 200,00     | 0,00       |
| 214100   | 456000    | Schreib-, Zeichen- und son. Büromittel                       | 1.200,00  | 1.000,00  | 1.450,37 | 1.200,00   | 1.000,00   | 1.450,37   |
| 214100   | 457000    | Druckwerke   | 500,00    | 200,00    | 160,90   | 500,00     | 200,00     | 160,90     |
| 214100   | 457100    | Lehrer- und Schülerbücherei                                  | 200,00    | 200,00    | 26,97    | 200,00     | 200,00     | 26,97      |
| 214100   | 459000    | Sonstige Verbrauchsgüter                                     | 5.000,00  | 5.000,00  | 2.187,64 | 5.000,00   | 5.000,00   | 2.187,64   |
| 2  | 2221/3221 | Gebrauchs- und Verbrauchsgüter, Handelswaren / Auszahlungen  | 11.600,00 | 11.100,00 | 6.271,08 | 11.600,00  | 11.100,00  | 6.271,08   |
| 214100   | 724000    | Reisegebühren  | 1.500,00  | 0,00      | 0,00     | 1.500,00   | 0,00       | 0,00       |
| 214100   | 728500    | Entgelte für sonstige Leistungen                             | 200,00    | 500,00    | 427,74   | 200,00     | 500,00     | 427,74     |
| 214100   | 729000    | Sonstige Ausgaben  | 500,00    | 1.000,00  | 270,84   | 500,00     | 1.000,00   | 270,84     |
| 2  | 2225/3225 | Sonstiger Sachaufwand / Sonstige Auszahl. aus Sachaufwand    | 2.200,00  | 1.500,00  | 698,58   | 2.200,00   | 1.500,00   | 698,58     |
| 1  | 222/322   | Sachaufwand / Auszahlungen aus Sachaufwand (o.Transferaufw.) | 13.800,00 | 12.600,00 | 6.969,66 | 13.800,00  | 12.600,00  | 6.969,66   |
| SU   | 22/32     | Summe Aufwendungen / Auszahlungen operative Gebarung         | 13.800,00 | 12.600,00 | 6.969,66 | 13.800,00  | 12.600,00  | 6.969,66   |

**Voranschlag 2023****Detailnachweis VA / 214 Polytechnische Schulen - interne Vergütungen enthalten**

| Fonds  | Konto     | Bezeichnung  | EVA 2023   | EVA 2022   | ERA 2021  | FVA 2023   | FVA 2022   | FRA 2021  |
|--|-----------|--|------------|------------|-----------|------------|------------|-----------|
| SA   | SA0/SA1   | (0) Nettoergeb. (21-22) / SA (1) Geldfluss op. Geb. (31-32)  | -13.800,00 | -12.600,00 | -6.969,66 | -13.800,00 | -12.600,00 | -6.969,66 |
| SA   | SA0R      | Saldo Haushaltsrücklagen                                     | 0,00       | 0,00       | 0,00      |            |            |           |
| SA   | SA00      | Nettoergebnis nach Zuweisung und Entnahmen von HH-Rücklagen  | -13.800,00 | -12.600,00 | -6.969,66 |            |            |           |
| <b>Investive Gebarung</b>  |           |  |            |            |           |            |            |           |
| SU   | 33        | Summe Einzahlungen investive Gebarung                        |            |            |           | 0,00       | 0,00       | 0,00      |
| 214100   | 042000    | Amts-, Betriebs- und Geschäftsausstattung                    |            |            |           | 10.000,00  | 10.000,00  | 0,00      |
| 2  | 3415      | Ausz. f.d. Erwerb von Amts-, Betriebs- u.Geschäftsausstatt.  |            |            |           | 10.000,00  | 10.000,00  | 0,00      |
| 1  | 341       | Auszahlungen aus der Investitionstätigkeit                   |            |            |           | 10.000,00  | 10.000,00  | 0,00      |
| SU   | 34        | Summe Auszahlungen investive Gebarung                        |            |            |           | 10.000,00  | 10.000,00  | 0,00      |
| SA   | SA2       | Saldo (2) Geldfluss aus der Investiven Gebarung (33-34)      |            |            |           | -10.000,00 | -10.000,00 | 0,00      |
| SA   | SA3       | Saldo (3) Nettofinanzierungssaldo (SA1+SA2)                  |            |            |           | -23.800,00 | -22.600,00 | -6.969,66 |
| <b>Finanzierungstätigkeit</b>                                      |           |  |            |            |           |            |            |           |
| SU   | 35        | Summe Einzahlungen aus der Finanzierungstätigkeit            |            |            |           | 0,00       | 0,00       | 0,00      |
| SU   | 36        | Summe Auszahlungen aus der Finanzierungstätigkeit            |            |            |           | 0,00       | 0,00       | 0,00      |
| SA   | SA4       | Saldo (4) Geldfluss aus der Finanzierungstätigkeit (35-36)   |            |            |           | 0,00       | 0,00       | 0,00      |
| SA   | SA5       | Saldo (5) Geldfluss aus VA-wirksamer Gebarung (SA3+SA4)      |            |            |           | -23.800,00 | -22.600,00 | -6.969,66 |
| <b>Verrechnung zw. operativer Gebarung und investiven Vorhaben</b> |           |  |            |            |           |            |            |           |
| SA   | SA51      | Saldo Geldfluss aus operativer Gebarung für invest. Vorhaben |            |            |           | 0,00       | 0,00       | 0,00      |
| <b>Fonds 214200 Sanierung und Ausstattung</b>                      |           |  |            |            |           |            |            |           |
| <b>Operative Gebarung</b>  |           |  |            |            |           |            |            |           |
| SU   | 21/31     | Summe Erträge / Einzahlungen operative Gebarung              | 0,00       | 0,00       | 0,00      | 0,00       | 0,00       | 0,00      |
| 214200   | 650000    | Zinsen   | 0,00       | 100,00     | 17,63     | 0,00       | 100,00     | 17,63     |
| 2  | 2241/3241 | Zinsen Fin.sch,Fin.leas,Ford.kauf,deriv.Fin.instr. m.G/Ausz. | 0,00       | 100,00     | 17,63     | 0,00       | 100,00     | 17,63     |
| 1  | 224/324   | Finanzaufwand / Auszahlungen aus Finanzaufwand               | 0,00       | 100,00     | 17,63     | 0,00       | 100,00     | 17,63     |

**Voranschlag 2023****Detailnachweis VA / 214 Polytechnische Schulen - interne Vergütungen enthalten**

| Fonds  | Konto   | Bezeichnung  | EVA 2023    | EVA 2022       | ERA 2021      | FVA 2023    | FVA 2022          | FRA 2021           |
|--|---------|--|-------------|----------------|---------------|-------------|-------------------|--------------------|
| SU   | 22/32   | <b>Summe Aufwendungen / Auszahlungen operative Gebarung</b>        | <b>0,00</b> | <b>100,00</b>  | <b>17,63</b>  | <b>0,00</b> | <b>100,00</b>     | <b>17,63</b>       |
| SA   | SA0/SA1 | <b>(0) Nettoergeb. (21-22) / SA (1) Geldfluss op. Geb. (31-32)</b> | <b>0,00</b> | <b>-100,00</b> | <b>-17,63</b> | <b>0,00</b> | <b>-100,00</b>    | <b>-17,63</b>      |
| SA   | SA0R    | <b>Saldo Haushaltsrücklagen</b>                                    | <b>0,00</b> | <b>0,00</b>    | <b>0,00</b>   |             |                   |                    |
| SA   | SA00    | <b>Nettoergebnis nach Zuweisung und Entnahmen von HH-Rücklagen</b> | <b>0,00</b> | <b>-100,00</b> | <b>-17,63</b> |             |                   |                    |
| <b>Investive Gebarung</b>  |         |  |             |                |               |             |                   |                    |
| SU   | 33      | <b>Summe Einzahlungen investive Gebarung</b>                       |             |                |               | <b>0,00</b> | <b>0,00</b>       | <b>0,00</b>        |
| 214200   | 042000  | Amts-, Betriebs- und Geschäftsausstattung                          |             |                |               | 0,00        | 0,00              | 168.403,28         |
| 2  | 3415    | Ausz. f.d. Erwerb von Amts-, Betriebs- u.Geschäftsausstatt.        |             |                |               | 0,00        | 0,00              | 168.403,28         |
| 1  | 341     | <b>Auszahlungen aus der Investitionstätigkeit</b>                  |             |                |               | <b>0,00</b> | <b>0,00</b>       | <b>168.403,28</b>  |
| SU   | 34      | <b>Summe Auszahlungen investive Gebarung</b>                       |             |                |               | <b>0,00</b> | <b>0,00</b>       | <b>168.403,28</b>  |
| SA   | SA2     | <b>Saldo (2) Geldfluss aus der Investiven Gebarung (33-34)</b>     |             |                |               | <b>0,00</b> | <b>0,00</b>       | <b>-168.403,28</b> |
| SA   | SA3     | <b>Saldo (3) Nettofinanzierungssaldo (SA1+SA2)</b>                 |             |                |               | <b>0,00</b> | <b>-100,00</b>    | <b>-168.420,91</b> |
| <b>Finanzierungstätigkeit</b>                                      |         |  |             |                |               |             |                   |                    |
| SU   | 35      | <b>Summe Einzahlungen aus der Finanzierungstätigkeit</b>           |             |                |               | <b>0,00</b> | <b>0,00</b>       | <b>0,00</b>        |
| 214200   | 346100  | Investitionsdarlehen von Finanz.unt.Inland                         |             |                |               | 0,00        | 22.300,00         | 22.247,32          |
| 2  | 3614    | Auszahlungen aus Finanzschulden                                    |             |                |               | 0,00        | 22.300,00         | 22.247,32          |
| 1  | 361     | <b>Auszahlungen aus der Tilgung von Finanzschulden</b>             |             |                |               | <b>0,00</b> | <b>22.300,00</b>  | <b>22.247,32</b>   |
| SU   | 36      | <b>Summe Auszahlungen aus der Finanzierungstätigkeit</b>           |             |                |               | <b>0,00</b> | <b>22.300,00</b>  | <b>22.247,32</b>   |
| SA   | SA4     | <b>Saldo (4) Geldfluss aus der Finanzierungstätigkeit (35-36)</b>  |             |                |               | <b>0,00</b> | <b>-22.300,00</b> | <b>-22.247,32</b>  |
| SA   | SA5     | <b>Saldo (5) Geldfluss aus VA-wirksamer Gebarung (SA3+SA4)</b>     |             |                |               | <b>0,00</b> | <b>-22.400,00</b> | <b>-190.668,23</b> |
| <b>Verrechnung zw. operativer Gebarung und investiven Vorhaben</b> |         |  |             |                |               |             |                   |                    |
| 214200   | 910000  | Verrechnungen zw.operativen Gebarung u.Projekten                   |             |                |               | 0,00        | 0,00              | 77.466,69          |
| 2  | 3701    | Einzahlungen aus operativer Gebarung für investive Vorhaben        |             |                |               | 0,00        | 0,00              | 77.466,69          |
| 1  | 370     | <b>Einzahlungen aus operativer Gebarung für investive Vorhaben</b> |             |                |               | <b>0,00</b> | <b>0,00</b>       | <b>77.466,69</b>   |
| 214200   | 910000  | Verrechnungen zw.operativen Gebarung u.Projekten                   |             |                |               | 0,00        | 0,00              | 77.466,69          |



**Voranschlag 2023****Detailnachweis VA / 214 Polytechnische Schulen - interne Vergütungen enthalten**

| Fonds         | Konto       | Bezeichnung   | EVA 2023  | EVA 2022  | ERA 2021   | FVA 2023    | FVA 2022    | FRA 2021         |
|---------------|-------------|---|-----------|-----------|------------|-------------|-------------|------------------|
| 2             | 3801        | Auszahlungen aus operativer Gebarung für investive Vorhaben         |           |           |            | 0,00        | 0,00        | 77.466,69        |
| <b>1</b>      | <b>380</b>  | <b>Auszahlungen aus operativer Gebarung für investive Vorhaben</b>  |           |           |            | <b>0,00</b> | <b>0,00</b> | <b>77.466,69</b> |
| <b>SA</b>     | <b>SA51</b> | <b>Saldo Geldfluss aus operativer Gebarung für invest. Vorhaben</b> |           |           |            | <b>0,00</b> | <b>0,00</b> | <b>0,00</b>      |
| <b>UA 214</b> |             | <b>Polytechnische Schulen</b>                                       |           |           |            |             |             |                  |
| UA 214        | SA0/SA1     | (0) Nettoergeb. (21-22) / SA (1) Geldfluss op. Geb. (31-32)         | 48.100,00 | 79.900,00 | 106.705,22 | 48.100,00   | 79.900,00   | 106.705,22       |
| UA 214        | SA00        | Nettoergebnis nach Zuweisung und Entnahmen von HH-Rücklagen         | 48.100,00 | 79.900,00 | 106.705,22 |             |             |                  |
| UA 214        | SA2         | Saldo (2) Geldfluss aus der Investiven Gebarung (33-34)             |           |           |            | -37.000,00  | -50.000,00  | -168.403,28      |
| UA 214        | SA3         | Saldo (3) Nettofinanzierungssaldo (SA1+SA2)                         |           |           |            | 11.100,00   | 29.900,00   | -61.698,06       |
| UA 214        | SA4         | Saldo (4) Geldfluss aus der Finanzierungstätigkeit (35-36)          |           |           |            | 0,00        | -22.300,00  | -22.247,32       |
| UA 214        | SA5         | Saldo (5) Geldfluss aus VA-wirksamer Gebarung (SA3+SA4)             |           |           |            | 11.100,00   | 7.600,00    | -83.945,38       |
| <b>A 21</b>   |             | <b>Allgemeinbildender Unterricht</b>                                |           |           |            |             |             |                  |
| A 21          | SA0/SA1     | (0) Nettoergeb. (21-22) / SA (1) Geldfluss op. Geb. (31-32)         | 48.100,00 | 79.900,00 | 106.705,22 | 48.100,00   | 79.900,00   | 106.705,22       |
| A 21          | SA00        | Nettoergebnis nach Zuweisung und Entnahmen von HH-Rücklagen         | 48.100,00 | 79.900,00 | 106.705,22 |             |             |                  |
| A 21          | SA2         | Saldo (2) Geldfluss aus der Investiven Gebarung (33-34)             |           |           |            | -37.000,00  | -50.000,00  | -168.403,28      |
| A 21          | SA3         | Saldo (3) Nettofinanzierungssaldo (SA1+SA2)                         |           |           |            | 11.100,00   | 29.900,00   | -61.698,06       |
| A 21          | SA4         | Saldo (4) Geldfluss aus der Finanzierungstätigkeit (35-36)          |           |           |            | 0,00        | -22.300,00  | -22.247,32       |
| A 21          | SA5         | Saldo (5) Geldfluss aus VA-wirksamer Gebarung (SA3+SA4)             |           |           |            | 11.100,00   | 7.600,00    | -83.945,38       |
| A 21          | SA51        | Saldo Geldfluss aus operativer Gebarung für invest. Vorhaben        |           |           |            | 0,00        | 0,00        | 0,00             |

**Voranschlag 2023****Detailnachweis VA / 214 Polytechnische Schulen - interne Vergütungen enthalten**

| Fonds           | Konto   | Bezeichnung  | EVA 2023  | EVA 2022  | ERA 2021   | FVA 2023   | FVA 2022   | FRA 2021    |
|-----------------|---------|--|-----------|-----------|------------|------------|------------|-------------|
| <b>Gruppe 2</b> |         | <b>Unterricht, Erziehung, Sport und Wissenschaft</b>         |           |           |            |            |            |             |
| Gruppe 2        | SA0/SA1 | (0) Nettoergeb. (21-22) / SA (1) Geldfluss op. Geb. (31-32)  | 48.100,00 | 79.900,00 | 106.705,22 | 48.100,00  | 79.900,00  | 106.705,22  |
| Gruppe 2        | SA00    | Nettoergebnis nach Zuweisung und Entnahmen von HH-Rücklagen  | 48.100,00 | 79.900,00 | 106.705,22 |            |            |             |
| Gruppe 2        | SA2     | Saldo (2) Geldfluss aus der Investiven Gebarung (33-34)      |           |           |            | -37.000,00 | -50.000,00 | -168.403,28 |
| Gruppe 2        | SA3     | Saldo (3) Nettofinanzierungssaldo (SA1+SA2)                  |           |           |            | 11.100,00  | 29.900,00  | -61.698,06  |
| Gruppe 2        | SA4     | Saldo (4) Geldfluss aus der Finanzierungstätigkeit (35-36)   |           |           |            | 0,00       | -22.300,00 | -22.247,32  |
| Gruppe 2        | SA5     | Saldo (5) Geldfluss aus VA-wirksamer Gebarung (SA3+SA4)      |           |           |            | 11.100,00  | 7.600,00   | -83.945,38  |
| Gruppe 2        | SA51    | Saldo Geldfluss aus operativer Gebarung für invest. Vorhaben |           |           |            | 0,00       | 0,00       | 0,00        |

**Voranschlag 2023****Detailnachweis VA / 516 Schulgesundheitsdienst - interne Vergütungen enthalten**

| Fonds  | Konto          | Bezeichnung   | EVA 2023         | EVA 2022         | ERA 2021       | FVA 2023         | FVA 2022         | FRA 2021       |
|--|----------------|---|------------------|------------------|----------------|------------------|------------------|----------------|
| <b>Fonds 516000</b>  |                | <b>Schulgesundheitsdienst</b>                                       |                  |                  |                |                  |                  |                |
| <b>Operative Gebarung</b>  |                |   |                  |                  |                |                  |                  |                |
| <b>SU 21/31</b>  |                | <b>Summe Erträge / Einzahlungen operative Gebarung</b>              | <b>0,00</b>      | <b>0,00</b>      | <b>0,00</b>    | <b>0,00</b>      | <b>0,00</b>      | <b>0,00</b>    |
| 516000   | 458000         | Mittel zur ärztl. Betreuung   | 100,00           | 100,00           | 0,00           | 100,00           | 100,00           | 0,00           |
| 2  | 2221/3221      | Gebrauchs- und Verbrauchsgüter, Handelswaren / Auszahlungen         | 100,00           | 100,00           | 0,00           | 100,00           | 100,00           | 0,00           |
| 516000   | 728300         | Schulärztlicher Dienst  | 1.000,00         | 1.300,00         | 894,33         | 1.000,00         | 1.300,00         | 894,33         |
| 2  | 2225/3225      | Sonstiger Sachaufwand / Sonstige Auszahl. aus Sachaufwand           | 1.000,00         | 1.300,00         | 894,33         | 1.000,00         | 1.300,00         | 894,33         |
| <b>1</b>   | <b>222/322</b> | <b>Sachaufwand / Auszahlungen aus Sachaufwand (o.Transferaufw.)</b> | <b>1.100,00</b>  | <b>1.400,00</b>  | <b>894,33</b>  | <b>1.100,00</b>  | <b>1.400,00</b>  | <b>894,33</b>  |
| <b>SU 22/32</b>  |                | <b>Summe Aufwendungen / Auszahlungen operative Gebarung</b>         | <b>1.100,00</b>  | <b>1.400,00</b>  | <b>894,33</b>  | <b>1.100,00</b>  | <b>1.400,00</b>  | <b>894,33</b>  |
| <b>SA SA0/SA1</b>  |                | <b>(0) Nettoergeb. (21-22) / SA (1) Geldfluss op. Geb. (31-32)</b>  | <b>-1.100,00</b> | <b>-1.400,00</b> | <b>-894,33</b> | <b>-1.100,00</b> | <b>-1.400,00</b> | <b>-894,33</b> |
| <b>SA SA0R</b>   |                | <b>Saldo Haushaltsrücklagen</b>                                     | <b>0,00</b>      | <b>0,00</b>      | <b>0,00</b>    |                  |                  |                |
| <b>SA SA00</b>   |                | <b>Nettoergebnis nach Zuweisung und Entnahmen von HH-Rücklagen</b>  | <b>-1.100,00</b> | <b>-1.400,00</b> | <b>-894,33</b> |                  |                  |                |
| <b>Investive Gebarung</b>  |                |   |                  |                  |                |                  |                  |                |
| <b>SU 33</b>   |                | <b>Summe Einzahlungen investive Gebarung</b>                        |                  |                  |                | <b>0,00</b>      | <b>0,00</b>      | <b>0,00</b>    |
| <b>SU 34</b>   |                | <b>Summe Auszahlungen investive Gebarung</b>                        |                  |                  |                | <b>0,00</b>      | <b>0,00</b>      | <b>0,00</b>    |
| <b>SA SA2</b>  |                | <b>Saldo (2) Geldfluss aus der Investiven Gebarung (33-34)</b>      |                  |                  |                | <b>0,00</b>      | <b>0,00</b>      | <b>0,00</b>    |
| <b>SA SA3</b>  |                | <b>Saldo (3) Nettofinanzierungssaldo (SA1+SA2)</b>                  |                  |                  |                | <b>-1.100,00</b> | <b>-1.400,00</b> | <b>-894,33</b> |
| <b>Finanzierungstätigkeit</b>                                      |                |   |                  |                  |                |                  |                  |                |
| <b>SU 35</b>   |                | <b>Summe Einzahlungen aus der Finanzierungstätigkeit</b>            |                  |                  |                | <b>0,00</b>      | <b>0,00</b>      | <b>0,00</b>    |
| <b>SU 36</b>   |                | <b>Summe Auszahlungen aus der Finanzierungstätigkeit</b>            |                  |                  |                | <b>0,00</b>      | <b>0,00</b>      | <b>0,00</b>    |
| <b>SA SA4</b>  |                | <b>Saldo (4) Geldfluss aus der Finanzierungstätigkeit (35-36)</b>   |                  |                  |                | <b>0,00</b>      | <b>0,00</b>      | <b>0,00</b>    |
| <b>SA SA5</b>  |                | <b>Saldo (5) Geldfluss aus VA-wirksamer Gebarung (SA3+SA4)</b>      |                  |                  |                | <b>-1.100,00</b> | <b>-1.400,00</b> | <b>-894,33</b> |
| <b>Verrechnung zw. operativer Gebarung und investiven Vorhaben</b> |                |   |                  |                  |                |                  |                  |                |
| <b>SA SA51</b>   |                | <b>Saldo Geldfluss aus operativer Gebarung für invest. Vorhaben</b> |                  |                  |                | <b>0,00</b>      | <b>0,00</b>      | <b>0,00</b>    |

**Voranschlag 2023****Detailnachweis VA / 516 Schulgesundheitsdienst - interne Vergütungen enthalten**

| Fonds           | Konto   | Bezeichnung  | EVA 2023  | EVA 2022  | ERA 2021 | FVA 2023  | FVA 2022  | FRA 2021 |
|-----------------|---------|--|-----------|-----------|----------|-----------|-----------|----------|
| <b>UA 516</b>   |         | <b>Schulgesundheitsdienst</b>                                |           |           |          |           |           |          |
| UA 516          | SA0/SA1 | (0) Nettoergeb. (21-22) / SA (1) Geldfluss op. Geb. (31-32)  | -1.100,00 | -1.400,00 | -894,33  | -1.100,00 | -1.400,00 | -894,33  |
| UA 516          | SA00    | Nettoergebnis nach Zuweisung und Entnahmen von HH-Rücklagen  | -1.100,00 | -1.400,00 | -894,33  |           |           |          |
| UA 516          | SA2     | Saldo (2) Geldfluss aus der Investiven Gebarung (33-34)      |           |           |          | 0,00      | 0,00      | 0,00     |
| UA 516          | SA3     | Saldo (3) Nettofinanzierungssaldo (SA1+SA2)                  |           |           |          | -1.100,00 | -1.400,00 | -894,33  |
| UA 516          | SA4     | Saldo (4) Geldfluss aus der Finanzierungstätigkeit (35-36)   |           |           |          | 0,00      | 0,00      | 0,00     |
| UA 516          | SA5     | Saldo (5) Geldfluss aus VA-wirksamer Gebarung (SA3+SA4)      |           |           |          | -1.100,00 | -1.400,00 | -894,33  |
| <b>A 51</b>     |         | <b>Gesundheitsdienst</b>                                     |           |           |          |           |           |          |
| A 51            | SA0/SA1 | (0) Nettoergeb. (21-22) / SA (1) Geldfluss op. Geb. (31-32)  | -1.100,00 | -1.400,00 | -894,33  | -1.100,00 | -1.400,00 | -894,33  |
| A 51            | SA00    | Nettoergebnis nach Zuweisung und Entnahmen von HH-Rücklagen  | -1.100,00 | -1.400,00 | -894,33  |           |           |          |
| A 51            | SA2     | Saldo (2) Geldfluss aus der Investiven Gebarung (33-34)      |           |           |          | 0,00      | 0,00      | 0,00     |
| A 51            | SA3     | Saldo (3) Nettofinanzierungssaldo (SA1+SA2)                  |           |           |          | -1.100,00 | -1.400,00 | -894,33  |
| A 51            | SA4     | Saldo (4) Geldfluss aus der Finanzierungstätigkeit (35-36)   |           |           |          | 0,00      | 0,00      | 0,00     |
| A 51            | SA5     | Saldo (5) Geldfluss aus VA-wirksamer Gebarung (SA3+SA4)      |           |           |          | -1.100,00 | -1.400,00 | -894,33  |
| A 51            | SA51    | Saldo Geldfluss aus operativer Gebarung für invest. Vorhaben |           |           |          | 0,00      | 0,00      | 0,00     |
| <b>Gruppe 5</b> |         | <b>Gesundheit</b>  |           |           |          |           |           |          |
| Gruppe 5        | SA0/SA1 | (0) Nettoergeb. (21-22) / SA (1) Geldfluss op. Geb. (31-32)  | -1.100,00 | -1.400,00 | -894,33  | -1.100,00 | -1.400,00 | -894,33  |
| Gruppe 5        | SA00    | Nettoergebnis nach Zuweisung und Entnahmen von HH-Rücklagen  | -1.100,00 | -1.400,00 | -894,33  |           |           |          |
| Gruppe 5        | SA2     | Saldo (2) Geldfluss aus der Investiven Gebarung (33-34)      |           |           |          | 0,00      | 0,00      | 0,00     |
| Gruppe 5        | SA3     | Saldo (3) Nettofinanzierungssaldo (SA1+SA2)                  |           |           |          | -1.100,00 | -1.400,00 | -894,33  |
| Gruppe 5        | SA4     | Saldo (4) Geldfluss aus der Finanzierungstätigkeit (35-36)   |           |           |          | 0,00      | 0,00      | 0,00     |
| Gruppe 5        | SA5     | Saldo (5) Geldfluss aus VA-wirksamer Gebarung (SA3+SA4)      |           |           |          | -1.100,00 | -1.400,00 | -894,33  |
| Gruppe 5        | SA51    | Saldo Geldfluss aus operativer Gebarung für invest. Vorhaben |           |           |          | 0,00      | 0,00      | 0,00     |

## Voranschlag 2023

### Detailnachweis VA / 910 Geldverkehr - interne Vergütungen enthalten

| Fonds                         | Konto          | Bezeichnung   | EVA 2023       | EVA 2022       | ERA 2021       | FVA 2023       | FVA 2022       | FRA 2021       |
|-------------------------------|----------------|---|----------------|----------------|----------------|----------------|----------------|----------------|
| <b>Fonds 910000</b>           |                | <b>Geldverkehr</b>  |                |                |                |                |                |                |
| <b>Operative Gebarung</b>     |                |   |                |                |                |                |                |                |
| 910000                        | 823000         | Zinsen  | 100,00         | 100,00         | 16,06          | 100,00         | 100,00         | 16,06          |
| 2                             | 2131/3131      | Erträge aus Zinsen / Einzahlungen aus Zinserträgen                  | 100,00         | 100,00         | 16,06          | 100,00         | 100,00         | 16,06          |
| <b>1</b>                      | <b>213/313</b> | <b>Finanzerträge / Einzahlungen aus Finanzerträgen</b>              | <b>100,00</b>  | <b>100,00</b>  | <b>16,06</b>   | <b>100,00</b>  | <b>100,00</b>  | <b>16,06</b>   |
| <b>SU</b>                     | <b>21/31</b>   | <b>Summe Erträge / Einzahlungen operative Gebarung</b>              | <b>100,00</b>  | <b>100,00</b>  | <b>16,06</b>   | <b>100,00</b>  | <b>100,00</b>  | <b>16,06</b>   |
| 910000                        | 710000         | Öffentliche Abgaben ohne Geb. gem. FAG                              | 100,00         | 100,00         | 4,02           | 100,00         | 100,00         | 4,02           |
| 2                             | 2225/3225      | Sonstiger Sachaufwand / Sonstige Auszahl. aus Sachaufwand           | 100,00         | 100,00         | 4,02           | 100,00         | 100,00         | 4,02           |
| <b>1</b>                      | <b>222/322</b> | <b>Sachaufwand / Auszahlungen aus Sachaufwand (o.Transferaufw.)</b> | <b>100,00</b>  | <b>100,00</b>  | <b>4,02</b>    | <b>100,00</b>  | <b>100,00</b>  | <b>4,02</b>    |
| 910000                        | 659000         | Geldverkehrs- und Bankspesen  | 200,00         | 200,00         | 124,14         | 200,00         | 200,00         | 124,14         |
| 2                             | 2244/3244      | Sonstiger Finanzaufwand / Sonstige Ausz. aus Finanzaufwend.         | 200,00         | 200,00         | 124,14         | 200,00         | 200,00         | 124,14         |
| <b>1</b>                      | <b>224/324</b> | <b>Finanzaufwand / Auszahlungen aus Finanzaufwand</b>               | <b>200,00</b>  | <b>200,00</b>  | <b>124,14</b>  | <b>200,00</b>  | <b>200,00</b>  | <b>124,14</b>  |
| <b>SU</b>                     | <b>22/32</b>   | <b>Summe Aufwendungen / Auszahlungen operative Gebarung</b>         | <b>300,00</b>  | <b>300,00</b>  | <b>128,16</b>  | <b>300,00</b>  | <b>300,00</b>  | <b>128,16</b>  |
| <b>SA</b>                     | <b>SA0/SA1</b> | <b>(0) Nettoergeb. (21-22) / SA (1) Geldfluss op. Geb. (31-32)</b>  | <b>-200,00</b> | <b>-200,00</b> | <b>-112,10</b> | <b>-200,00</b> | <b>-200,00</b> | <b>-112,10</b> |
| <b>SA</b>                     | <b>SA0R</b>    | <b>Saldo Haushaltsrücklagen</b>                                     | <b>0,00</b>    | <b>0,00</b>    | <b>0,00</b>    |                |                |                |
| <b>SA</b>                     | <b>SA00</b>    | <b>Nettoergebnis nach Zuweisung und Entnahmen von HH-Rücklagen</b>  | <b>-200,00</b> | <b>-200,00</b> | <b>-112,10</b> |                |                |                |
| <b>Investive Gebarung</b>     |                |   |                |                |                |                |                |                |
| <b>SU</b>                     | <b>33</b>      | <b>Summe Einzahlungen investive Gebarung</b>                        |                |                |                | <b>0,00</b>    | <b>0,00</b>    | <b>0,00</b>    |
| <b>SU</b>                     | <b>34</b>      | <b>Summe Auszahlungen investive Gebarung</b>                        |                |                |                | <b>0,00</b>    | <b>0,00</b>    | <b>0,00</b>    |
| <b>SA</b>                     | <b>SA2</b>     | <b>Saldo (2) Geldfluss aus der Investiven Gebarung (33-34)</b>      |                |                |                | <b>0,00</b>    | <b>0,00</b>    | <b>0,00</b>    |
| <b>SA</b>                     | <b>SA3</b>     | <b>Saldo (3) Nettofinanzierungssaldo (SA1+SA2)</b>                  |                |                |                | <b>-200,00</b> | <b>-200,00</b> | <b>-112,10</b> |
| <b>Finanzierungstätigkeit</b> |                |   |                |                |                |                |                |                |
| <b>SU</b>                     | <b>35</b>      | <b>Summe Einzahlungen aus der Finanzierungstätigkeit</b>            |                |                |                | <b>0,00</b>    | <b>0,00</b>    | <b>0,00</b>    |
| <b>SU</b>                     | <b>36</b>      | <b>Summe Auszahlungen aus der Finanzierungstätigkeit</b>            |                |                |                | <b>0,00</b>    | <b>0,00</b>    | <b>0,00</b>    |
| <b>SA</b>                     | <b>SA4</b>     | <b>Saldo (4) Geldfluss aus der Finanzierungstätigkeit (35-36)</b>   |                |                |                | <b>0,00</b>    | <b>0,00</b>    | <b>0,00</b>    |

## Voranschlag 2023

### Detailnachweis VA / 910 Geldverkehr - interne Vergütungen enthalten

| Fonds  | Konto   | Bezeichnung   | EVA 2023 | EVA 2022 | ERA 2021 | FVA 2023 | FVA 2022 | FRA 2021 |
|--|---------|---|----------|----------|----------|----------|----------|----------|
| SA   | SA5     | Saldo (5) Geldfluss aus VA-wirksamer Gebarung (SA3+SA4)             |          |          |          | -200,00  | -200,00  | -112,10  |
| <b>Verrechnung zw. operativer Gebarung und investiven Vorhaben</b> |         |   |          |          |          |          |          |          |
| SA   | SA51    | Saldo Geldfluss aus operativer Gebarung für invest. Vorhaben        |          |          |          | 0,00     | 0,00     | 0,00     |
| <b>UA 910</b>  |         | <b>Geldverkehr</b>  |          |          |          |          |          |          |
| UA 910   | SA0/SA1 | (0) Nettoergeb. (21-22) / SA (1) Geldfluss op. Geb. (31-32)         | -200,00  | -200,00  | -112,10  | -200,00  | -200,00  | -112,10  |
| UA 910   | SA00    | Nettoergebnis nach Zuweisung und Entnahmen von HH-Rücklagen         | -200,00  | -200,00  | -112,10  |          |          |          |
| UA 910   | SA2     | Saldo (2) Geldfluss aus der Investiven Gebarung (33-34)             |          |          |          | 0,00     | 0,00     | 0,00     |
| UA 910   | SA3     | Saldo (3) Nettofinanzierungssaldo (SA1+SA2)                         |          |          |          | -200,00  | -200,00  | -112,10  |
| UA 910   | SA4     | Saldo (4) Geldfluss aus der Finanzierungstätigkeit (35-36)          |          |          |          | 0,00     | 0,00     | 0,00     |
| UA 910   | SA5     | Saldo (5) Geldfluss aus VA-wirksamer Gebarung (SA3+SA4)             |          |          |          | -200,00  | -200,00  | -112,10  |
| <b>A 91</b>  |         | <b>Kapitalvermögen u. Stiftungen ohne eig. Rechtspersönlichkeit</b> |          |          |          |          |          |          |
| A 91   | SA0/SA1 | (0) Nettoergeb. (21-22) / SA (1) Geldfluss op. Geb. (31-32)         | -200,00  | -200,00  | -112,10  | -200,00  | -200,00  | -112,10  |
| A 91   | SA00    | Nettoergebnis nach Zuweisung und Entnahmen von HH-Rücklagen         | -200,00  | -200,00  | -112,10  |          |          |          |
| A 91   | SA2     | Saldo (2) Geldfluss aus der Investiven Gebarung (33-34)             |          |          |          | 0,00     | 0,00     | 0,00     |
| A 91   | SA3     | Saldo (3) Nettofinanzierungssaldo (SA1+SA2)                         |          |          |          | -200,00  | -200,00  | -112,10  |
| A 91   | SA4     | Saldo (4) Geldfluss aus der Finanzierungstätigkeit (35-36)          |          |          |          | 0,00     | 0,00     | 0,00     |
| A 91   | SA5     | Saldo (5) Geldfluss aus VA-wirksamer Gebarung (SA3+SA4)             |          |          |          | -200,00  | -200,00  | -112,10  |
| A 91   | SA51    | Saldo Geldfluss aus operativer Gebarung für invest. Vorhaben        |          |          |          | 0,00     | 0,00     | 0,00     |

**Voranschlag 2023****Detailnachweis VA / 910 Geldverkehr - interne Vergütungen enthalten**

| Fonds           | Konto   | Bezeichnung  | EVA 2023 | EVA 2022 | ERA 2021 | FVA 2023 | FVA 2022 | FRA 2021 |
|-----------------|---------|--|----------|----------|----------|----------|----------|----------|
| <b>Gruppe 9</b> |         | <b>Finanzwirtschaft</b>                                      |          |          |          |          |          |          |
| Gruppe 9        | SA0/SA1 | (0) Nettoergeb. (21-22) / SA (1) Geldfluss op. Geb. (31-32)  | -200,00  | -200,00  | -112,10  | -200,00  | -200,00  | -112,10  |
| Gruppe 9        | SA00    | Nettoergebnis nach Zuweisung und Entnahmen von HH-Rücklagen  | -200,00  | -200,00  | -112,10  |          |          |          |
| Gruppe 9        | SA2     | Saldo (2) Geldfluss aus der Investiven Gebarung (33-34)      |          |          |          | 0,00     | 0,00     | 0,00     |
| Gruppe 9        | SA3     | Saldo (3) Nettofinanzierungssaldo (SA1+SA2)                  |          |          |          | -200,00  | -200,00  | -112,10  |
| Gruppe 9        | SA4     | Saldo (4) Geldfluss aus der Finanzierungstätigkeit (35-36)   |          |          |          | 0,00     | 0,00     | 0,00     |
| Gruppe 9        | SA5     | Saldo (5) Geldfluss aus VA-wirksamer Gebarung (SA3+SA4)      |          |          |          | -200,00  | -200,00  | -112,10  |
| Gruppe 9        | SA51    | Saldo Geldfluss aus operativer Gebarung für invest. Vorhaben |          |          |          | 0,00     | 0,00     | 0,00     |

## Voranschlag 2023

### Nachweis der Investitionstätigkeit und deren Finanzierung

| Code<br>Jahr                          | Vorhabensbez.<br>Fonds Konto |        | Investition                      |                                    |                          | Finanzierung            |                                  |             |                           |                                  | Ergebnis                   |                                  |             |
|---------------------------------------|------------------------------|--------|----------------------------------|------------------------------------|--------------------------|-------------------------|----------------------------------|-------------|---------------------------|----------------------------------|----------------------------|----------------------------------|-------------|
|                                       |                              |        | Anschaffungs-<br>Herstell.Kosten | Mittel Geldfluss<br>oper. Gebarung | Gemeinde-<br>Bedarfszuw. | Haushalts-<br>rücklagen | Subventionen/<br>son. Kap.trans. | Darlehen    | Finanzierungs-<br>leasing | Veräuß. langfr.<br>Vermögen/Son. | Finanzierungs-<br>ergebnis | offene Verbindl.<br>/Forderungen |             |
| <b>II. Sonstige Investitionen</b>     |                              |        |                                  |                                    |                          |                         |                                  |             |                           |                                  |                            |                                  |             |
| <b>2002023 Sonstige Investitionen</b> |                              |        |                                  |                                    |                          |                         |                                  |             |                           |                                  |                            |                                  |             |
| 2023                                  | 214000                       | 042000 | 27.000,00                        | 0,00                               | 0,00                     | 0,00                    | 0,00                             | 0,00        | 0,00                      | 0,00                             | 0,00                       | 27.000,00                        | 0,00        |
| 2023                                  | 214100                       | 042000 | 10.000,00                        | 0,00                               | 0,00                     | 0,00                    | 0,00                             | 0,00        | 0,00                      | 0,00                             | 0,00                       | 10.000,00                        | 0,00        |
| <b>Summe</b>                          | <b>2002023</b>               |        | <b>37.000,00</b>                 | <b>0,00</b>                        | <b>0,00</b>              | <b>0,00</b>             | <b>0,00</b>                      | <b>0,00</b> | <b>0,00</b>               | <b>0,00</b>                      | <b>0,00</b>                | <b>37.000,00</b>                 | <b>0,00</b> |
| <b>Saldo</b>                          | <b>SA2</b>                   |        | <b>37.000,00</b>                 | <b>0,00</b>                        | <b>0,00</b>              | <b>0,00</b>             | <b>0,00</b>                      | <b>0,00</b> | <b>0,00</b>               | <b>0,00</b>                      | <b>0,00</b>                | <b>37.000,00</b>                 | <b>0,00</b> |
| <b>Sonstige Investitionen</b>         |                              |        |                                  |                                    |                          |                         |                                  |             |                           |                                  |                            |                                  |             |
| <b>Saldo</b>                          | <b>SA1+SA2</b>               |        | <b>37.000,00</b>                 | <b>0,00</b>                        | <b>0,00</b>              | <b>0,00</b>             | <b>0,00</b>                      | <b>0,00</b> | <b>0,00</b>               | <b>0,00</b>                      | <b>0,00</b>                | <b>37.000,00</b>                 | <b>0,00</b> |
| <b>Investitionstätigkeit gesamt</b>   |                              |        |                                  |                                    |                          |                         |                                  |             |                           |                                  |                            |                                  |             |



**Voranschlag 2023**  
**Teilbericht mehrjährige investive Einzelvorhaben**

| Code<br>Jahr | Vorhabensbez.<br>Fonds Konto |  | Investition                      |                                    |                          | Finanzierung            |                                  |          |                           | Ergebnis                         |                            |
|--------------|------------------------------|--|----------------------------------|------------------------------------|--------------------------|-------------------------|----------------------------------|----------|---------------------------|----------------------------------|----------------------------|
|              |                              |  | Anschaffungs-<br>Herstell.Kosten | Mittel Geldfluss<br>oper. Gebarung | Gemeinde-<br>Bedarfszuw. | Haushalts-<br>rücklagen | Subventionen/<br>son. Kap.trans. | Darlehen | Finanzierungs-<br>leasing | Veräuß. langfr.<br>Vermögen/Son. | Finanzierungs-<br>ergebnis |

Keine Einträge vorhanden.

**Voranschlag 2023**  
**Jahressummen investive Einzelvorhaben**

| Jahr | Investition                  |                    |  | Mittel Geldfluss oper. Gebarung | Gemeinde-Bedarfszuw. | Finanzierung        |                              |          | Finanzierungsleasing | Veräuß. langfr. Vermögen/Son. | Ergebnis                |                               |
|------|------------------------------|--------------------|--|---------------------------------|----------------------|---------------------|------------------------------|----------|----------------------|-------------------------------|-------------------------|-------------------------------|
|      | Anschaffungs-Herstell.Kosten | davon sonst.Kosten |  |                                 |                      | Haushalts-rücklagen | Subventionen/son. Kap.trans. | Darlehen |                      |                               | Finanzierungs- ergebnis | offene Verbindl. /Forderungen |

Keine Einträge vorhanden.

## Voranschlag 2023

### Anlage 5b - Voranschlagsquerschnitt (Gemeinden)

| VQS<br>LNR  | Zuordnung<br>der MVAG              | UK / Bezeichnung<br>Anmerkungen   | Gesamthaushalt    | Haushalt<br>ohne Quasi-KG | Quasi-KG (*) |
|---|------------------------------------|---|-------------------|---------------------------|--------------|
| <b>Mittelaufbringung (Erträge bzw. Einzahlungen und erhaltene Kapitaltransfers)</b> |                                    |   |                   |                           |              |
| 10  | 2114, 2115                         | Erträge aus Leistungen, Miet- und Pächtertrag   | 71.600,00         | 71.600,00                 | 0,00         |
| 11  | 2116                               | Erträge aus Veräußerungen, sonstige Erträge<br>ohne Gruppe (Konto) 806, 807   | 0,00              | 0,00                      | 0,00         |
| 12  | 2117                               | Nicht finanzierungswirksame operative Erträge<br>ohne Gruppe (Konto) 817, 819, 891  | 0,00              | 0,00                      | 0,00         |
| 13  | 212X                               | Transfers, Kapitaltransfers aus Gemeinde-Bedarfszuweisungsmitteln<br>ohne Gruppe (Konto) 813  | 235.200,00        | 235.200,00                | 0,00         |
| 14  | 213X                               | Finanzerträge<br>ohne Gruppe (Konto) 818, 821, 825, 826   | 100,00            | 100,00                    | 0,00         |
| 15  | 3111                               | Eigene Abgaben  | 0,00              | 0,00                      | 0,00         |
| 16  | 2112, 2113                         | Ertragsanteile, Gebühren für die Benützung von Gemeindeeinrichtungen und -anlagen   | 0,00              | 0,00                      | 0,00         |
| 17  | 333X                               | Erhaltene Kapitaltransfers (UK 30)  | 0,00              | 0,00                      | 0,00         |
| <b>19</b>   | <b>Summe 1 (Mittelaufbringung)</b> |   | <b>306.900,00</b> | <b>306.900,00</b>         | <b>0,00</b>  |
| <b>Mittelverwendung (Aufwendungen)</b>  |                                    |   |                   |                           |              |
| 20  | 2221, 2222                         | Gebrauchs- und Verbrauchsgüter, Handelswaren, Verwaltungs- und Betriebsaufwand, Transporte  | 15.400,00         | 15.400,00                 | 0,00         |
| 21  | 2223-2225                          | Miet- und Pacht aufwand, Leasing, PPP, Instandhaltung, sonstige Gebühren  | 225.100,00        | 225.100,00                | 0,00         |
| 22  | 2226                               | Verluste aus dem Abgang von Anlagevermögen, Rückstellungen für ausstehende Rechnungen<br>nur Gruppe (Konto) 683, 688                | 0,00              | 0,00                      | 0,00         |
| 23  | 2231-2233, 2236                    | Transfers, Kapitaltransfers, Investitions- und Tilgungszuschüsse  | 0,00              | 0,00                      | 0,00         |
| 24  | 2234, 2235, 2237                   | Sonstige Transfers (an private Haushalte, Ausland,...), Pensionen, Rückstellungen Betriebspensionen<br>ohne Gruppe (Konto) 696, 761 | 0,00              | 0,00                      | 0,00         |
| 25  | 2211, 2212, 2213                   | Geldbezüge, Sachbezüge, Dienstgeberbeiträge, Jubiläumzahlungen, Steuern   | 29.200,00         | 29.200,00                 | 0,00         |
| 26  | 224X                               | Zinsaufwand, Dividenden<br>ohne Gruppe (Konto) 652, 654, 655, 658, 682, 694, 697, 699   | 200,00            | 200,00                    | 0,00         |
| <b>29</b>   | <b>Summe 2 (Mittelverwendung)</b>  |   | <b>269.900,00</b> | <b>269.900,00</b>         | <b>0,00</b>  |

## Voranschlag 2023

### Anlage 5b - Voranschlagsquerschnitt (Gemeinden)

| VQS<br>LNR  | Zuordnung<br>der MVAG  | UK / Bezeichnung<br>Anmerkungen  | Gesamthaushalt   | Haushalt<br>ohne Quasi-KG | Quasi-KG (*) |
|---|--|--|------------------|---------------------------|--------------|
| <b>Vermögensbildung (Sachanlagevermögen), inkl. Vorräte</b> |  |  |                  |                           |              |
| 30  | 341X   | Immaterielle Vermögenswerte und Sachanlagen (Zugang)<br>ohne Gruppe (Konto) 080-083          | 37.000,00        | 37.000,00                 | 0,00         |
| 31  | 331X   | Immaterielle Vermögenswerte und Sachanlagen (Abgang)<br>ohne Gruppe (Konto) 080-083, 800-806 | 0,00             | 0,00                      | 0,00         |
| 32  | 3221   | Vorräte (Saldo)<br>ohne Unterklasse 40-48  | 0,00             | 0,00                      | 0,00         |
| <b>39</b>   | <b>Summe 3 (Vermögensbildung)</b>                            |  | <b>37.000,00</b> | <b>37.000,00</b>          | <b>0,00</b>  |
| <b>49</b>   | <b>Saldo = Summe 1 - Summe 2 - Summe 3</b>                   |  | <b>0,00</b>      | <b>0,00</b>               | <b>0,00</b>  |
| 50  | Überrechnung Quasi-KG außerhalb des Sektors Staat gemäß ESVG |  | n.a.             | n.a.                      | 0,00         |
| <b>59</b>   | <b>Finanzierungssaldo (Voranschlag)</b>                      |  | <b>n.a.</b>      | <b>0,00</b>               | <b>n.a.</b>  |
| <b>60</b>   | <b>Erläuterungen der Gebietskörperschaft</b>                 |  |                  |                           |              |

Legende:

(\*) Abschnitte 85 und 86

## Voranschlag 2023

### Stellenplan für den Gesamthaushalt

| Gr | Personenkreis/Fonds   | Gruppe/Klasse/Stufe   | Köpfe<br>2023 | VZÄ<br>2023 | Köpfe<br>2022 | VZÄ<br>2022 | Köpfe<br>2021 | VZÄ<br>2021 |
|----|---|-----------------------|---------------|-------------|---------------|-------------|---------------|-------------|
| 1  | Dienstverhältnis zu Land/Gemeinde, dienstleistend in einer Dienststelle, bezahlt aus dem Budget von L/G |                       |               |             |               |             |               |             |
| 2  | Vertragsbedienstete   |                       |               |             |               |             |               |             |
|    | 214000  | Allgemeine Verwaltung | 2 / 0         | 1,00        | 0,75          | 0,00        | 0,00          | 0,00        |
|    | <b>Summe Personenkreis 2</b>  |                       | <b>1,00</b>   | <b>0,75</b> | <b>0,00</b>   | <b>0,00</b> | <b>0,00</b>   | <b>0,00</b> |
|    | <b>Summe Meldegruppe 1</b>  |                       | <b>1,00</b>   | <b>0,75</b> | <b>0,00</b>   | <b>0,00</b> | <b>0,00</b>   | <b>0,00</b> |
|    | <b>Gesamtsummen</b>   |                       | <b>1,00</b>   | <b>0,75</b> | <b>0,00</b>   | <b>0,00</b> | <b>0,00</b>   | <b>0,00</b> |

**Voranschlag 2023**  
**Anlage 6a - Nachweis über Transferzahlungen**

| Transferzahlung von/an                            | Art                       | Summe Einzahlungen | Summe Auszahlungen |
|---|---------------------------|--------------------|--------------------|
| <b>Bund, Bundesfonds, Bundeskammern</b>           |                           |                    |                    |
|   | Kapitaltransfers          | 0,00               | 0,00               |
|   | laufende Transfers        | 0,00               | 0,00               |
| <b>Länder, Landesfonds, Landeskammern</b>         |                           |                    |                    |
|   | Kapitaltransfers          | 0,00               | 0,00               |
|   | laufende Transfers        | 13.000,00          | 0,00               |
| <b>Gemeinden, Gemeindeverbände, Gemeindefonds</b> |                           |                    |                    |
|   | Kapitaltransfers          | 0,00               | 0,00               |
|   | laufende Transfers        | 222.200,00         | 0,00               |
| <b>Sozialversicherungsträger</b>                  |                           |                    |                    |
|   | Kapitaltransfers          | 0,00               | 0,00               |
|   | laufende Transfers        | 0,00               | 0,00               |
| <b>sonst. Träger des öffentlichen Rechts</b>      |                           |                    |                    |
|   | Kapitaltransfers          | 0,00               | 0,00               |
|   | laufende Transfers        | 0,00               | 0,00               |
| <b>Gesamtsummen</b>                               | <b>Kapitaltransfers</b>   | <b>0,00</b>        | <b>0,00</b>        |
|   | <b>laufende Transfers</b> | <b>235.200,00</b>  | <b>0,00</b>        |

**Voranschlag 2023****Anlage 6b - Nachweis über Haushaltsrücklagen und Zahlungsmittelreserven**

| Nummer | Art / Verwendungszweck / Geldinstitut / IBAN | Fonds | Konto | Stand am   | Veränderungen |           | Stand am   | Zahlungsmittelreserven |            |
|--------|--|-------|-------|------------|---------------|-----------|------------|------------------------|------------|
|        |  |       |       | 31.12.2022 | Zuführungen   | Entnahmen | 31.12.2023 | 31.12.2022             | 31.12.2023 |

Keine Einträge vorhanden.

**Voranschlag 2023****Anlage 6c - Einzelnachweis über Finanzschulden und Schuldendienst gem. § 32**

| Nummer   | Bezeichnung                               | Stand am    | Zugang      | Tilgung     | Summe       |                |             | Stand am    | Netto-         |
|--|---|-------------|-------------|-------------|-------------|----------------|-------------|-------------|----------------|
|  |   | 31.12.2022  |             |             | Zinsen      | Schuldendienst | Ersätze     | 31.12.2023  | Schuldendienst |
| <b>1. Darlehen für Investitionszwecke</b>                                  |   |             |             |             |             |                |             |             |                |
| 1.1 ... von Trägern des öffentlichen Rechts                                |   |             |             |             |             |                |             |             |                |
| 1.1.1 ... von Bund, Bundesfonds, Bundeskammern                             |   |             |             |             |             |                |             |             |                |
| 1.1.2 ... von Ländern, Landesfonds, Landeskammern                          |   |             |             |             |             |                |             |             |                |
| 1.1.3 ... von Gemeinden, Gemeindeverbänden, Gemeindefonds                  |   |             |             |             |             |                |             |             |                |
| 1.1.4 ... von Sozialversicherungsträgern                                   |   |             |             |             |             |                |             |             |                |
| 1.1.5 ... von sonstigen Trägern öffentlichen Rechts                        |   |             |             |             |             |                |             |             |                |
| 1.2 ... von Beteiligungen der Gebietskörperschaft (ohne Finanzunternehmen) |   |             |             |             |             |                |             |             |                |
| 1.3 ... von Unternehmen (ohne Beteiligungen und ohne Finanzunternehmen)    |   |             |             |             |             |                |             |             |                |
| 1.4 ... von Finanzunternehmen  |   |             |             |             |             |                |             |             |                |
| 1.4.1 ... im Inland  |   |             |             |             |             |                |             |             |                |
| 1.4.2 ... im Ausland   |   |             |             |             |             |                |             |             |                |
| 1.5 ... von Sonstigen  |   |             |             |             |             |                |             |             |                |
| <b>Summe</b>   | <b>1. Darlehen für Investitionszwecke</b> | <b>0,00</b> | <b>0,00</b> | <b>0,00</b> | <b>0,00</b> | <b>0,00</b>    | <b>0,00</b> | <b>0,00</b> | <b>0,00</b>    |
| <b>2. Finanzschulden für den laufenden Aufwand</b>                         |   |             |             |             |             |                |             |             |                |
| 2.1 ... von Trägern des öffentlichen Rechts                                |   |             |             |             |             |                |             |             |                |
| 2.1.1 ... von Bund, Bundesfonds, Bundeskammern                             |   |             |             |             |             |                |             |             |                |
| 2.1.2 ... von Ländern, Landesfonds, Landeskammern                          |   |             |             |             |             |                |             |             |                |
| 2.1.3 ... von Gemeinden, Gemeindeverbänden, Gemeindefonds                  |   |             |             |             |             |                |             |             |                |
| 2.1.4 ... von Sozialversicherungsträgern                                   |   |             |             |             |             |                |             |             |                |
| 2.1.5 ... von sonstigen Trägern öffentlichen Rechts                        |   |             |             |             |             |                |             |             |                |
| 2.2 ... von Beteiligungen der Gebietskörperschaft (ohne Finanzunternehmen) |   |             |             |             |             |                |             |             |                |
| 2.3 ... von Unternehmen (ohne Beteiligungen und ohne Finanzunternehmen)    |   |             |             |             |             |                |             |             |                |
| 2.4 ... von Finanzunternehmen  |   |             |             |             |             |                |             |             |                |



**Voranschlag 2023****Anlage 6c - Einzelnachweis über Finanzschulden und Schuldendienst gem. § 32**

| Nummer       | Bezeichnung   | Stand am<br>31.12.2022 | Zugang      | Tilgung     | Zinsen      | Summe<br>Schuldendienst | Ersätze     | Stand am<br>31.12.2023 | Netto-<br>Schuldendienst |
|--------------|---|------------------------|-------------|-------------|-------------|-------------------------|-------------|------------------------|--------------------------|
| 2.4.1        | ... im Inland   |                        |             |             |             |                         |             |                        |                          |
| 2.4.2        | ... im Ausland  |                        |             |             |             |                         |             |                        |                          |
| 2.5          | ... von Sonstigen   |                        |             |             |             |                         |             |                        |                          |
| <b>Summe</b> | <b>2. Finanzschulden für den laufenden Aufwand</b>            | <b>0,00</b>            | <b>0,00</b> | <b>0,00</b> | <b>0,00</b> | <b>0,00</b>             | <b>0,00</b> | <b>0,00</b>            | <b>0,00</b>              |
| <b>Summe</b> | <b>1. &amp; 2. Investitionszwecke &amp; laufender Aufwand</b> | <b>0,00</b>            | <b>0,00</b> | <b>0,00</b> | <b>0,00</b> | <b>0,00</b>             | <b>0,00</b> | <b>0,00</b>            | <b>0,00</b>              |
| <b>Summe</b> | <b>ohne 85-89</b>   | <b>0,00</b>            | <b>0,00</b> | <b>0,00</b> | <b>0,00</b> | <b>0,00</b>             | <b>0,00</b> | <b>0,00</b>            | <b>0,00</b>              |

**Voranschlag 2023**  
**Anlage 6f - Nachweis über haushaltsinterne Vergütungen**

| <b>Grp.</b>  | <b>Bezeichnung</b>                            | <b>Erträge</b> | <b>Aufwendungen</b> |
|--------------|---|----------------|---------------------|
| 0            | Vertretungskörper und allgemeine Verwaltung   | 0,00           | 0,00                |
| 1            | Öffentliche Ordnung und Sicherheit            | 0,00           | 0,00                |
| 2            | Unterricht, Erziehung, Sport und Wissenschaft | 0,00           | 0,00                |
| 3            | Kunst, Kultur und Kultus                      | 0,00           | 0,00                |
| 4            | Soziale Wohlfahrt und Wohnbauförderung        | 0,00           | 0,00                |
| 5            | Gesundheit                                    | 0,00           | 0,00                |
| 6            | Straßen-und Wasserbau, Verkehr                | 0,00           | 0,00                |
| 7            | Wirtschaftsförderung                          | 0,00           | 0,00                |
| 8            | Dienstleistungen                              | 0,00           | 0,00                |
| 9            | Finanzwirtschaft                              | 0,00           | 0,00                |
| <b>Summe</b> |   | <b>0,00</b>    | <b>0,00</b>         |

## Voranschlag 2023

### Anlage 6r - Haftungsnachweis

| Nummer  | Bezeichnung | Laufzeit | Haftungs-<br>rahmen | Stand am<br>31.12.2022 | Zugänge | Abgänge | Stand am<br>31.12.2023 | davon<br>Umklassifizier. |
|---|-------------|----------|---------------------|------------------------|---------|---------|------------------------|--------------------------|
| <b>Teil A - Haftungspositionen relevant iSd Art. 15a Vereinbarung HOG</b>   |             |          |                     |                        |         |         |                        |                          |
| Untergruppe 1 - Haftungen für Kredite und Finanzinstitute   |             |          |                     |                        |         |         |                        |                          |
| Untergruppe 2 - Grundbücherlich besicherte Haftungen von Wohnbau-Darlehen   |             |          |                     |                        |         |         |                        |                          |
| Untergruppe 3 - Sonstige Wirtschaftshaftungen   |             |          |                     |                        |         |         |                        |                          |
| <b>Summe A</b>  |             |          | 0,00                | 0,00                   | 0,00    | 0,00    | 0,00                   | 0,00                     |
| <b>Teil A - Haftung der staatlichen, außerbudgetären Einheiten gem. ESVG iSd Art. 15a Vereinbarung HOG</b>  |             |          |                     |                        |         |         |                        |                          |
| Untergruppe 1 - Haftungen für Kredite und Finanzinstitute   |             |          |                     |                        |         |         |                        |                          |
| Untergruppe 2 - Grundbücherlich besicherte Haftungen von Wohnbau-Darlehen   |             |          |                     |                        |         |         |                        |                          |
| Untergruppe 3 - Sonstige Wirtschaftshaftungen   |             |          |                     |                        |         |         |                        |                          |
| <b>Summe B</b>  |             |          | 0,00                | 0,00                   | 0,00    | 0,00    | 0,00                   | 0,00                     |
| <b>Gesamtsumme Teil A (= Summe A + Summe B)</b>   |             |          | 0,00                | 0,00                   | 0,00    | 0,00    | 0,00                   | 0,00                     |
| <b>Haftungsobergrenze</b>   |             |          |                     |                        |         |         | 0,00                   | dav. Passivüberschr.     |
| <b>Ausnützung in % der Haftungsobergrenze</b>   |             |          |                     |                        |         |         | 0,00 %                 | 0,00 %                   |
| Erläuterungen zu Passivüberschreitungen:  |             |          |                     |                        |         |         |                        |                          |
| <b>Teil B - Haftungspositionen nicht relevant iSd Art. 15a Vereinbarung HOG   Haftungen der Gebietskörperschaft, welche bereits im Öffentlichen Schuldenstand enthalten sind bzw. für innerstaatliche Haftungen eingegangen worden sind</b> |             |          |                     |                        |         |         |                        |                          |
| <b>Gesamtsumme Teil B</b>   |             |          | 0,00                | 0,00                   | 0,00    | 0,00    | 0,00                   | 0,00                     |



## Inhaltsverzeichnis

|   |    |
|---|----|
| Ergebnisvoranschlag VA Gesamthaushalt - bereinigt um interne Vergütungen      | 1  |
| Finanzierungsvoranschlag VA Gesamthaushalt - bereinigt um interne Vergütungen | 2  |
| Ergebnisvoranschlag VA Gesamthaushalt - interne Vergütungen enthalten         | 4  |
| Finanzierungsvoranschlag VA Gesamthaushalt - interne Vergütungen enthalten    | 5  |
| Bereichsbudget - interne Vergütungen enthalten                                | 7  |
| Detailnachweis - interne Vergütungen enthalten                                | 39 |
| Nachweis der Investitionstätigkeit und deren Finanzierung                     | 55 |
| Teilbericht mehrjährige investive Einzelvorhaben                              | 56 |
| Voranschlagsquerschnitt   | 58 |
| Stellenplan für den Gesamthaushalt  | 60 |
| Anlage 6a - Nachweis über Transferzahlungen                                   | 61 |
| Anlage 6b - Nachweis über Haushaltsrücklagen und Zahlungsmittelreserven       | 62 |
| Anlage 6c - Einzelnachweis über Finanzschulden und Schuldendienst gem. § 32   | 63 |
| Anlage 6f - Nachweis über haushaltsinterne Vergütungen                        | 65 |
| Anlage 6r - Haftungsnachweis  | 66 |

# Inhaltsverzeichnis

## **Zusätzliche Bestandteile, Anlagen und Beilagen des Voranschlages 2023:**

Vorbericht

Seite 2 - 6

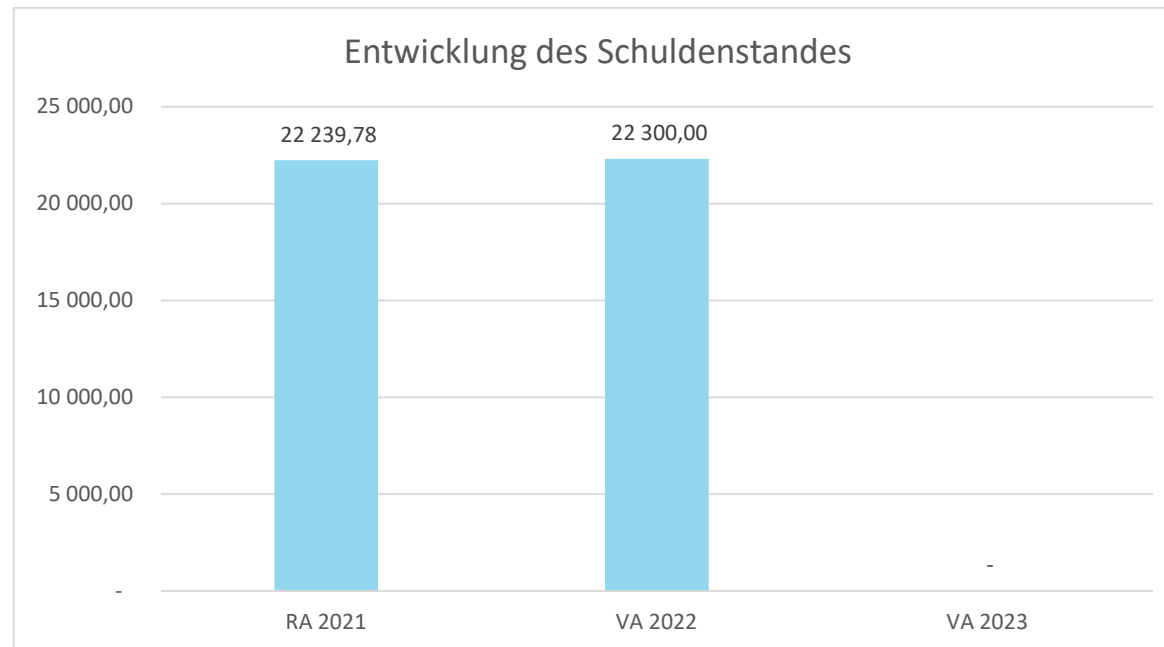
### Anmerkung zu den zusätzlichen Anlagen:

Diese sind jene Anlagen, welche im Hauptwerk des Rechnungsabschlusses nicht automatisch erstellt und somit separat ausgedruckt wurden.

Erstellungsdatum: 13.10.2022

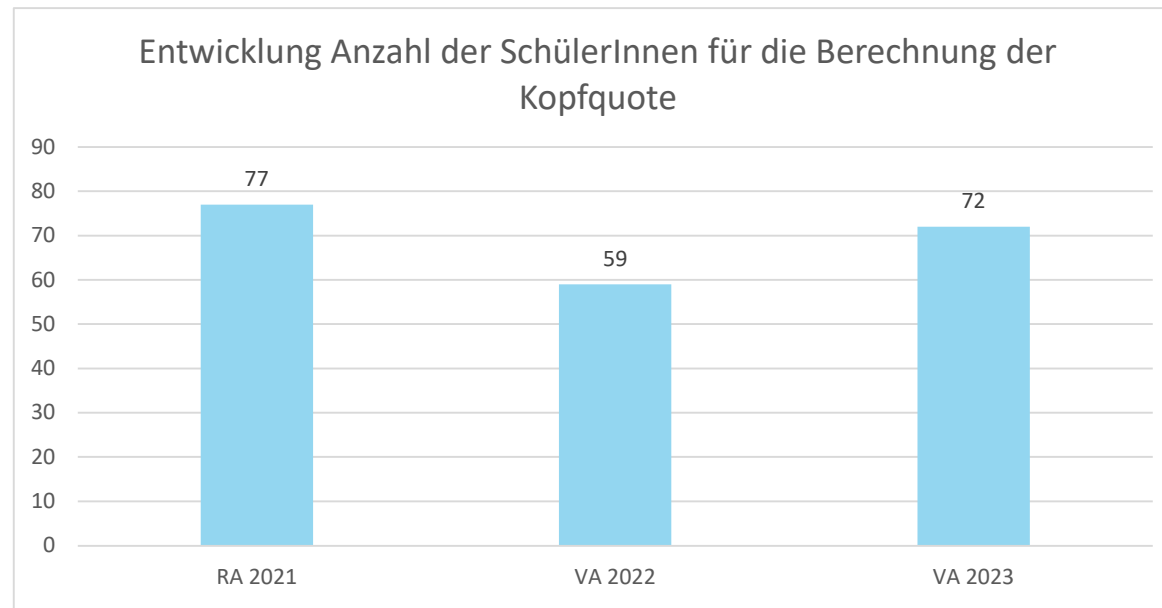
Allgemeine Information: Alle Beträge in Euro

**Entwicklung des Schuldenstandes**



Die Polytechnische Schulgemeinde Mistelbach ist seit Juli 2022 schuldenfrei.

**Entwicklung der Schüleranzahl (Zahl für die Berechnung der Kopfquote)**



Ermittlung der Schüleranzahl für die Berechnung der Kopfquote des Voranschlages:

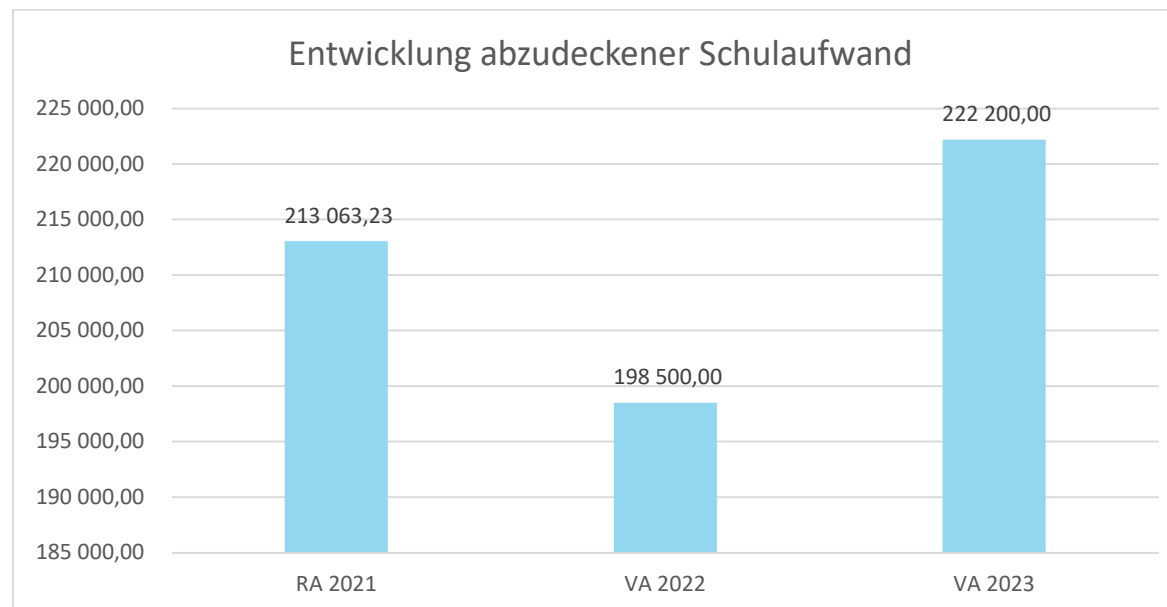
Ausschlaggebend sind die am 5. September 2022 eingeschriebenen Schüler\*innen pro beteiligter Gemeinde.

Ermittlung der Schüleranzahl für den Rechnungsabschluss:

Ausschlaggebend sind die zum 1. Jänner 2023 eingeschriebenen Schüler\*innen.



## Abzudeckender Schulaufwand gemäß § 45 NÖ Pflichtschulgesetz



Die Kosten der Schulerhaltung stellen den Schulaufwand dar.

Der Schulaufwand ist durch Schulerhaltungsbeiträge oder Schulumlagen zu decken.

**Aufteilung des Schulaufwandes gemäß § 46 NÖ Pflichtschulgesetz**

Der Schulaufwand ist durch den gesetzlichen Schulerhalter aufzuteilen.

Der Berechnung der Schulerhaltungsbeiträge und der Schulumlagen ist die Differenz der Ein- und Auszahlung der operativen Gebarung zuzüglich der Auszahlung der Finanzierungstätigkeit sowie der investiven Gebarung, welche nicht ganz oder teilweise durch Darlehensaufnahmen oder Kapitaltransferzahlungen bedeckt werden, zugrunde zu legen.

**Die Zusammenfassung der im Finanzierungshaushalt festgestellten Ausgaben und Einnahmen ergibt folgende Schlusssummen:****Ermittlung des nicht gedeckten Schulaufwandes:**

|   |                            |
|---|----------------------------|
| Summe Auszahlungen operative Gebarung                     | € 269 900,00               |
| + Auszahlungen investive Gebarung (Investitionstätigkeit) | € 37 000,00                |
| + Auszahlungen aus der Finanzierungstätigkeit             | € 0,00                     |
| <u>Auszahlungen GESAMT</u>                                | <u>€ 306 900,00</u>        |
| <br>  |                            |
| abzüglich Einzahlungen operative Gebarung (ohne SU/SEB)   | € 84 700,00                |
| <b><u>nicht gedeckter Schulaufwand</u></b>                | <b><u>€ 222 200,00</u></b> |

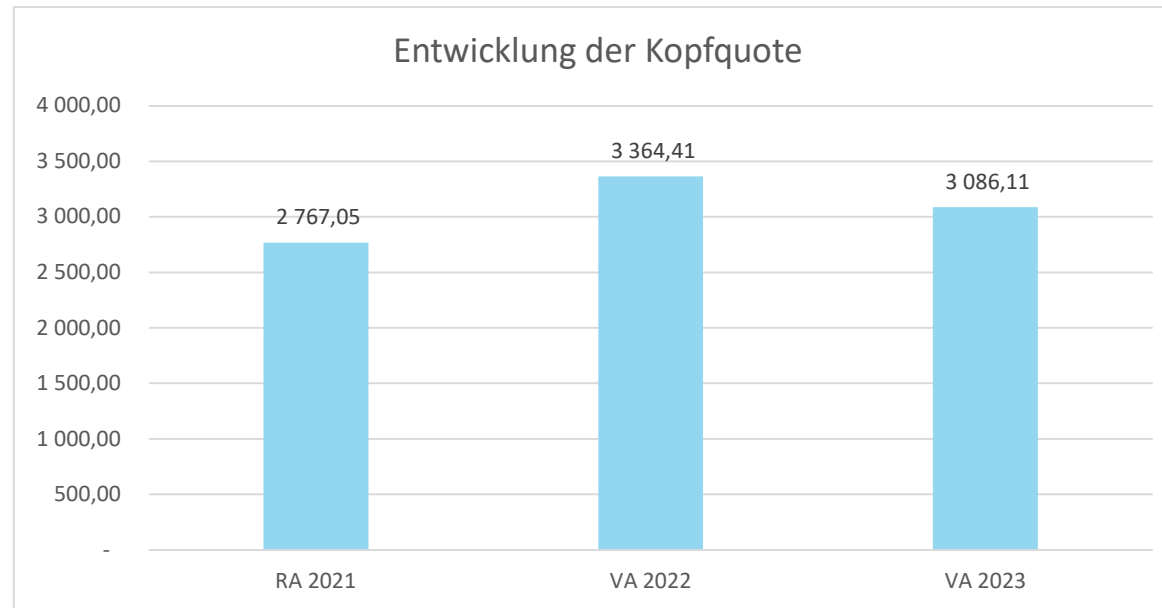
Der nicht gedeckte Schulaufwand wird gem. § 47 Abs. 1, 2 und 3 des NÖ Pflichtschulgesetzes durch Schulumlagen bzw. durch Schulerhaltungsbeiträge abgedeckt.

Die Schulumlagen und die Schulerhaltungsbeiträge sind gemäß § 47 Abs. 2 des NÖ Pflichtschulgesetzes in vier Vierteln zum 1. Jänner, 1. April, 1. Juli und 1. Oktober fällig.

Gemäß § 47 Abs. 3 des NÖ Pflichtschulgesetzes ist bei der Erstellung des Rechnungsabschlusses der Schulaufwand endgültig nach dem Verhältnis der zum

1. Jänner eingeschriebenen SchülerInnen aufzuteilen und die Höhe der von den zur Schulgemeinde gehörigen Gemeinden zu entrichtenden Schulumlagen sowie der von den sonstigen beteiligten Gemeinden zu entrichtenden Schulerhaltungsbeiträge zu ermitteln.

## Kopfquote



**Abzudeckender Schulaufwand : Schüleranzahl = Kopfquote**

**€ 222.200 : 72 = 3.086,11 (gerundet)**