

Polytechn. Schulgemeindeverband Mistelbach

Hauptplatz 6, 2130 Mistelbach

Voranschlag für das Finanzjahr **2024**

| | |
|--------------------|------------|
| Bezirk | Mistelbach |
| Behördenkennziffer | 728939 |
| Fläche | 0,00 ha |
| Einwohneranzahl | 0 |

Voranschlag 2024
Ergebnisvoranschlag VA Gesamthaushalt - interne Vergütungen enthalten

| Ebene | Code | Mittelverwendungs- und -aufbringungsgruppe (1.Ebene) | VA 2024 | VA 2023 | RA 2022 |
|--------------|-------------|--|-------------------|-------------------|-------------------|
| 1 | 211 | Erträge aus der operativen Verwaltungstätigkeit | 0,00 | 71.600,00 | 97.038,55 |
| 1 | 212 | Erträge aus Transfers | 406.000,00 | 235.200,00 | 175.749,16 |
| 1 | 213 | Finanzerträge | 100,00 | 100,00 | 8,40 |
| SU | 21 | Summe Erträge | 406.100,00 | 306.900,00 | 272.796,11 |
| 1 | 221 | Personalaufwand | 28.300,00 | 29.200,00 | 0,00 |
| 1 | 222 | Sachaufwand | 234.600,00 | 240.500,00 | 229.485,23 |
| 1 | 223 | Transferaufwand | 0,00 | 0,00 | 0,00 |
| 1 | 224 | Finanzaufwand | 200,00 | 200,00 | 145,62 |
| SU | 22 | Summe Aufwendungen | 263.100,00 | 269.900,00 | 229.630,85 |
| SA0 | SA0 | Saldo (0) Nettoergebnis (21-22) | 143.000,00 | 37.000,00 | 43.165,26 |
| 1 | 230 | Entnahmen von Haushaltsrücklagen | 0,00 | 0,00 | 0,00 |
| 1 | 240 | Zuweisungen an Haushaltsrücklagen | 0,00 | 0,00 | 0,00 |
| SA01 | SA01 | Saldo (01) Haushaltsrücklagen (230-240) | 0,00 | 0,00 | 0,00 |
| SA00 | SA00 | Saldo (00) Nettoergebnis nach Haushaltsrücklagen (SA0+SA01) | 143.000,00 | 37.000,00 | 43.165,26 |

Voranschlag 2024**Finanzierungsvoranschlag VA Gesamthaushalt - interne Vergütungen enthalten**

| Ebene | Code | Mittelverwendungs- und -aufbringungsgruppe (1.Ebene) | VA 2024 | VA 2023 | RA 2022 |
|--------------|-------------|--|--------------------|-------------------|-------------------|
| 1 | 311 | Einzahlungen aus operativer Verwaltungstätigkeit | 0,00 | 71.600,00 | 97.038,55 |
| 1 | 312 | Einzahlungen aus Transfers | 406.000,00 | 235.200,00 | 175.749,16 |
| 1 | 313 | Einzahlungen aus Finanzerträgen | 100,00 | 100,00 | 8,40 |
| SU | 31 | Summe Einzahlungen operative Gebarung | 406.100,00 | 306.900,00 | 272.796,11 |
| 1 | 321 | Auszahlungen aus Personalaufwand | 28.300,00 | 29.200,00 | 0,00 |
| 1 | 322 | Auszahlungen aus Sachaufwand | 234.600,00 | 240.500,00 | 229.485,23 |
| 1 | 323 | Auszahlungen aus Transfers | 0,00 | 0,00 | 0,00 |
| 1 | 324 | Auszahlungen aus Finanzaufwand | 200,00 | 200,00 | 145,62 |
| SU | 32 | Summe Auszahlungen operative Gebarung | 263.100,00 | 269.900,00 | 229.630,85 |
| SA1 | SA1 | Saldo (1) Geldfluss aus der operativen Gebarung (31-32) | 143.000,00 | 37.000,00 | 43.165,26 |
| 1 | 331 | Einzahlungen aus der Investitionstätigkeit | 0,00 | 0,00 | 0,00 |
| 1 | 332 | Einz. a.d. Rückzahlung von Darlehen u. gewähr. Vorschüssen | 0,00 | 0,00 | 0,00 |
| 1 | 333 | Einzahlungen aus Kapitaltransfers | 0,00 | 0,00 | 0,00 |
| SU | 33 | Summe Einzahlungen investive Gebarung | 0,00 | 0,00 | 0,00 |
| 1 | 341 | Auszahlungen aus der Investitionstätigkeit | 143.000,00 | 37.000,00 | 20.925,48 |
| 1 | 342 | Ausz. a.d. Gewährung von Darlehen sowie gewähr. Vorschüssen | 0,00 | 0,00 | 0,00 |
| 1 | 343 | Auszahlungen aus Kapitaltransfers | 0,00 | 0,00 | 0,00 |
| SU | 34 | Summe Auszahlungen investive Gebarung | 143.000,00 | 37.000,00 | 20.925,48 |
| SA2 | SA2 | Saldo (2) Geldfluss aus der investiven Gebarung (33-34) | -143.000,00 | -37.000,00 | -20.925,48 |
| SA3 | SA3 | Saldo (3) Nettofinanzierungssaldo (SA1+SA2) | 0,00 | 0,00 | 22.239,78 |

Voranschlag 2024**Finanzierungsvoranschlag VA Gesamthaushalt - interne Vergütungen enthalten**

| Ebene | Code | Mittelverwendungs- und -aufbringungsgruppe (1.Ebene) | VA 2024 | VA 2023 | RA 2022 |
|--------------|-------------|---|----------------|----------------|-------------------|
| 1 | 351 | Einzahlungen aus der Aufnahme von Finanzschulden | 0,00 | 0,00 | 0,00 |
| 1 | 353 | Einz. infolge Kapitaltausch b. derivat. Fin.instr. m.Grundg. | 0,00 | 0,00 | 0,00 |
| 1 | 355 | Einzahlungen aus dem Abgang von Finanzinstrumenten | 0,00 | 0,00 | 0,00 |
| SU | 35 | Summe Einzahlungen aus der Finanzierungstätigkeit | 0,00 | 0,00 | 0,00 |
| 1 | 361 | Auszahlungen aus der Tilgung von Finanzschulden | 0,00 | 0,00 | 22.239,78 |
| 1 | 363 | Ausz. infolge Kapitaltausch b. derivat. Fin.instr. m.Grundg. | 0,00 | 0,00 | 0,00 |
| 1 | 365 | Auszahlungen für den Erwerb von Finanzinstrumenten | 0,00 | 0,00 | 0,00 |
| SU | 36 | Summe Auszahlungen aus der Finanzierungstätigkeit | 0,00 | 0,00 | 22.239,78 |
| SA4 | SA4 | Saldo (4) Geldfluss aus der Finanzierungstätigkeit (35-36) | 0,00 | 0,00 | -22.239,78 |
| SA5 | SA5 | Saldo (5) Geldfluss aus VA-wirksamer Gebarung (SA3+SA4) | 0,00 | 0,00 | 0,00 |

Voranschlag 2024**Ergebnisvoranschlag VA Bereichsbudget 0 / Vertretungskörper und allgemeine Verwaltung - interne Vergütungen enthalten**

| Ebene | Code | Mittelverwendungs- und -aufbringungsgruppe (1. & 2.Ebene) | VA 2024 | VA 2023 | RA 2022 |
|--------------|-------------|--|-------------------|------------------|-------------------|
| 1 | 211 | Erträge aus der operativen Verwaltungstätigkeit | 0,00 | 0,00 | 0,00 |
| 1 | 212 | Erträge aus Transfers | 0,00 | 0,00 | 0,00 |
| 1 | 213 | Finanzerträge | 0,00 | 0,00 | 0,00 |
| SU | 21 | Summe Erträge | 0,00 | 0,00 | 0,00 |
| 1 | 221 | Personalaufwand | 0,00 | 0,00 | 0,00 |
| 2 | 2222 | Verwaltungs- und Betriebsaufwand | 500,00 | 300,00 | 152,14 |
| 2 | 2225 | Sonstiger Sachaufwand | 12.600,00 | 9.500,00 | 10.250,22 |
| 1 | 222 | Sachaufwand | 13.100,00 | 9.800,00 | 10.402,36 |
| 1 | 223 | Transferaufwand | 0,00 | 0,00 | 0,00 |
| 1 | 224 | Finanzaufwand | 0,00 | 0,00 | 0,00 |
| SU | 22 | Summe Aufwendungen | 13.100,00 | 9.800,00 | 10.402,36 |
| SA0 | SA0 | Saldo (0) Nettoergebnis (21-22) | -13.100,00 | -9.800,00 | -10.402,36 |
| 1 | 230 | Entnahmen von Haushaltsrücklagen | 0,00 | 0,00 | 0,00 |
| 1 | 240 | Zuweisungen an Haushaltsrücklagen | 0,00 | 0,00 | 0,00 |
| SA01 | SA01 | Saldo (01) Haushaltsrücklagen (230-240) | 0,00 | 0,00 | 0,00 |
| SA00 | SA00 | Saldo (00) Nettoergebnis nach Haushaltsrücklagen (SA0+SA01) | -13.100,00 | -9.800,00 | -10.402,36 |

Voranschlag 2024**Finanzierungsvoranschlag VA Bereichsbudget 0 / Vertretungskörper und allgemeine Verwaltung - interne Vergütungen enthalten**

| Ebene | Code | Mittelverwendungs- und -aufbringungsgruppe (1. & 2.Ebene) | VA 2024 | VA 2023 | RA 2022 |
|--------------|-------------|--|-------------------|------------------|-------------------|
| 1 | 311 | Einzahlungen aus operativer Verwaltungstätigkeit | 0,00 | 0,00 | 0,00 |
| 1 | 312 | Einzahlungen aus Transfers | 0,00 | 0,00 | 0,00 |
| 1 | 313 | Einzahlungen aus Finanzerträgen | 0,00 | 0,00 | 0,00 |
| SU | 31 | Summe Einzahlungen operative Gebarung | 0,00 | 0,00 | 0,00 |
| 1 | 321 | Auszahlungen aus Personalaufwand | 0,00 | 0,00 | 0,00 |
| 2 | 3222 | Auszahlungen für Verwaltungs- und Betriebsaufwand | 500,00 | 300,00 | 152,14 |
| 2 | 3225 | Sonstige Auszahlungen aus Sachaufwand | 12.600,00 | 9.500,00 | 10.250,22 |
| 1 | 322 | Auszahlungen aus Sachaufwand | 13.100,00 | 9.800,00 | 10.402,36 |
| 1 | 323 | Auszahlungen aus Transfers | 0,00 | 0,00 | 0,00 |
| 1 | 324 | Auszahlungen aus Finanzaufwand | 0,00 | 0,00 | 0,00 |
| SU | 32 | Summe Auszahlungen operative Gebarung | 13.100,00 | 9.800,00 | 10.402,36 |
| SA1 | SA1 | Saldo (1) Geldfluss aus der operativen Gebarung (31-32) | -13.100,00 | -9.800,00 | -10.402,36 |
| 1 | 331 | Einzahlungen aus der Investitionstätigkeit | 0,00 | 0,00 | 0,00 |
| 1 | 332 | Einz. a.d. Rückzahlung von Darlehen u. gewähr. Vorschüssen | 0,00 | 0,00 | 0,00 |
| 1 | 333 | Einzahlungen aus Kapitaltransfers | 0,00 | 0,00 | 0,00 |
| SU | 33 | Summe Einzahlungen investive Gebarung | 0,00 | 0,00 | 0,00 |
| 1 | 341 | Auszahlungen aus der Investitionstätigkeit | 0,00 | 0,00 | 0,00 |
| 1 | 342 | Ausz. a.d. Gewährung von Darlehen sowie gewähr. Vorschüssen | 0,00 | 0,00 | 0,00 |
| 1 | 343 | Auszahlungen aus Kapitaltransfers | 0,00 | 0,00 | 0,00 |
| SU | 34 | Summe Auszahlungen investive Gebarung | 0,00 | 0,00 | 0,00 |
| SA2 | SA2 | Saldo (2) Geldfluss aus der investiven Gebarung (33-34) | 0,00 | 0,00 | 0,00 |

Voranschlag 2024**Finanzierungsvoranschlag VA Bereichsbudget 0 / Vertretungskörper und allgemeine Verwaltung - interne Vergütungen enthalten**

| Ebene | Code | Mittelverwendungs- und -aufbringungsgruppe (1. & 2.Ebene) | VA 2024 | VA 2023 | RA 2022 |
|--------------|-------------|--|-------------------|------------------|-------------------|
| SA3 | SA3 | Saldo (3) Nettofinanzierungssaldo (SA1+SA2) | -13.100,00 | -9.800,00 | -10.402,36 |
| 1 | 351 | Einzahlungen aus der Aufnahme von Finanzschulden | 0,00 | 0,00 | 0,00 |
| 1 | 353 | Einz. infolge Kapitaltausch b. derivat. Fin.instr. m.Grundg. | 0,00 | 0,00 | 0,00 |
| 1 | 355 | Einzahlungen aus dem Abgang von Finanzinstrumenten | 0,00 | 0,00 | 0,00 |
| SU | 35 | Summe Einzahlungen aus der Finanzierungstätigkeit | 0,00 | 0,00 | 0,00 |
| 1 | 361 | Auszahlungen aus der Tilgung von Finanzschulden | 0,00 | 0,00 | 0,00 |
| 1 | 363 | Ausz. infolge Kapitaltausch b. derivat. Fin.instr. m.Grundg. | 0,00 | 0,00 | 0,00 |
| 1 | 365 | Auszahlungen für den Erwerb von Finanzinstrumenten | 0,00 | 0,00 | 0,00 |
| SU | 36 | Summe Auszahlungen aus der Finanzierungstätigkeit | 0,00 | 0,00 | 0,00 |
| SA4 | SA4 | Saldo (4) Geldfluss aus der Finanzierungstätigkeit (35-36) | 0,00 | 0,00 | 0,00 |
| SA5 | SA5 | Saldo (5) Geldfluss aus VA-wirksamer Gebarung (SA3+SA4) | -13.100,00 | -9.800,00 | -10.402,36 |

Voranschlag 2024**Ergebnisvoranschlag VA Bereichsbudget 1 / Öffentliche Ordnung und Sicherheit - interne Vergütungen enthalten**

| Ebene | Code | Mittelverwendungs- und -aufbringungsgruppe (1. & 2.Ebene) | VA 2024 | VA 2023 | RA 2022 |
|--------------|-------------|--|----------------|----------------|----------------|
| 1 | 211 | Erträge aus der operativen Verwaltungstätigkeit | 0,00 | 0,00 | 0,00 |
| 1 | 212 | Erträge aus Transfers | 0,00 | 0,00 | 0,00 |
| 1 | 213 | Finanzerträge | 0,00 | 0,00 | 0,00 |
| SU | 21 | Summe Erträge | 0,00 | 0,00 | 0,00 |
| 1 | 221 | Personalaufwand | 0,00 | 0,00 | 0,00 |
| 1 | 222 | Sachaufwand | 0,00 | 0,00 | 0,00 |
| 1 | 223 | Transferaufwand | 0,00 | 0,00 | 0,00 |
| 1 | 224 | Finanzaufwand | 0,00 | 0,00 | 0,00 |
| SU | 22 | Summe Aufwendungen | 0,00 | 0,00 | 0,00 |
| SA0 | SA0 | Saldo (0) Nettoergebnis (21-22) | 0,00 | 0,00 | 0,00 |
| 1 | 230 | Entnahmen von Haushaltsrücklagen | 0,00 | 0,00 | 0,00 |
| 1 | 240 | Zuweisungen an Haushaltsrücklagen | 0,00 | 0,00 | 0,00 |
| SA01 | SA01 | Saldo (01) Haushaltsrücklagen (230-240) | 0,00 | 0,00 | 0,00 |
| SA00 | SA00 | Saldo (00) Nettoergebnis nach Haushaltsrücklagen (SA0+SA01) | 0,00 | 0,00 | 0,00 |

Voranschlag 2024**Finanzierungsvoranschlag VA Bereichsbudget 1 / Öffentliche Ordnung und Sicherheit - interne Vergütungen enthalten**

| Ebene | Code | Mittelverwendungs- und -aufbringungsgruppe (1. & 2.Ebene) | VA 2024 | VA 2023 | RA 2022 |
|--------------|-------------|--|----------------|----------------|----------------|
| 1 | 311 | Einzahlungen aus operativer Verwaltungstätigkeit | 0,00 | 0,00 | 0,00 |
| 1 | 312 | Einzahlungen aus Transfers | 0,00 | 0,00 | 0,00 |
| 1 | 313 | Einzahlungen aus Finanzerträgen | 0,00 | 0,00 | 0,00 |
| SU | 31 | Summe Einzahlungen operative Gebarung | 0,00 | 0,00 | 0,00 |
| 1 | 321 | Auszahlungen aus Personalaufwand | 0,00 | 0,00 | 0,00 |
| 1 | 322 | Auszahlungen aus Sachaufwand | 0,00 | 0,00 | 0,00 |
| 1 | 323 | Auszahlungen aus Transfers | 0,00 | 0,00 | 0,00 |
| 1 | 324 | Auszahlungen aus Finanzaufwand | 0,00 | 0,00 | 0,00 |
| SU | 32 | Summe Auszahlungen operative Gebarung | 0,00 | 0,00 | 0,00 |
| SA1 | SA1 | Saldo (1) Geldfluss aus der operativen Gebarung (31-32) | 0,00 | 0,00 | 0,00 |
| 1 | 331 | Einzahlungen aus der Investitionstätigkeit | 0,00 | 0,00 | 0,00 |
| 1 | 332 | Einz. a.d. Rückzahlung von Darlehen u. gewähr. Vorschüssen | 0,00 | 0,00 | 0,00 |
| 1 | 333 | Einzahlungen aus Kapitaltransfers | 0,00 | 0,00 | 0,00 |
| SU | 33 | Summe Einzahlungen investive Gebarung | 0,00 | 0,00 | 0,00 |
| 1 | 341 | Auszahlungen aus der Investitionstätigkeit | 0,00 | 0,00 | 0,00 |
| 1 | 342 | Ausz. a.d. Gewährung von Darlehen sowie gewähr. Vorschüssen | 0,00 | 0,00 | 0,00 |
| 1 | 343 | Auszahlungen aus Kapitaltransfers | 0,00 | 0,00 | 0,00 |
| SU | 34 | Summe Auszahlungen investive Gebarung | 0,00 | 0,00 | 0,00 |
| SA2 | SA2 | Saldo (2) Geldfluss aus der investiven Gebarung (33-34) | 0,00 | 0,00 | 0,00 |
| SA3 | SA3 | Saldo (3) Nettofinanzierungssaldo (SA1+SA2) | 0,00 | 0,00 | 0,00 |

Voranschlag 2024**Finanzierungsvoranschlag VA Bereichsbudget 1 / Öffentliche Ordnung und Sicherheit - interne Vergütungen enthalten**

| Ebene | Code | Mittelverwendungs- und -aufbringungsgruppe (1. & 2.Ebene) | VA 2024 | VA 2023 | RA 2022 |
|--------------|-------------|--|----------------|----------------|----------------|
| 1 | 351 | Einzahlungen aus der Aufnahme von Finanzschulden | 0,00 | 0,00 | 0,00 |
| 1 | 353 | Einz. infolge Kapitaltausch b. derivat. Fin.instr. m.Grundg. | 0,00 | 0,00 | 0,00 |
| 1 | 355 | Einzahlungen aus dem Abgang von Finanzinstrumenten | 0,00 | 0,00 | 0,00 |
| SU | 35 | Summe Einzahlungen aus der Finanzierungstätigkeit | 0,00 | 0,00 | 0,00 |
| 1 | 361 | Auszahlungen aus der Tilgung von Finanzschulden | 0,00 | 0,00 | 0,00 |
| 1 | 363 | Ausz. infolge Kapitaltausch b. derivat. Fin.instr. m.Grundg. | 0,00 | 0,00 | 0,00 |
| 1 | 365 | Auszahlungen für den Erwerb von Finanzinstrumenten | 0,00 | 0,00 | 0,00 |
| SU | 36 | Summe Auszahlungen aus der Finanzierungstätigkeit | 0,00 | 0,00 | 0,00 |
| SA4 | SA4 | Saldo (4) Geldfluss aus der Finanzierungstätigkeit (35-36) | 0,00 | 0,00 | 0,00 |
| SA5 | SA5 | Saldo (5) Geldfluss aus VA-wirksamer Gebarung (SA3+SA4) | 0,00 | 0,00 | 0,00 |

Voranschlag 2024**Ergebnisvoranschlag VA Bereichsbudget 2 / Unterricht, Erziehung, Sport und Wissenschaft - interne Vergütungen enthalten**

| Ebene | Code | Mittelverwendungs- und -aufbringungsgruppe (1. & 2.Ebene) | VA 2024 | VA 2023 | RA 2022 |
|--------------|-------------|--|-------------------|-------------------|-------------------|
| 2 | 2114 | Erträge aus Leistungen | 0,00 | 71.600,00 | 77.159,35 |
| 2 | 2116 | Erträge aus Veräußerung und sonstige Erträge | 0,00 | 0,00 | 19.879,20 |
| 1 | 211 | Erträge aus der operativen Verwaltungstätigkeit | 0,00 | 71.600,00 | 97.038,55 |
| 2 | 2121 | Transferertrag von Trägern des öffentlichen Rechts | 406.000,00 | 235.200,00 | 175.749,16 |
| 1 | 212 | Erträge aus Transfers | 406.000,00 | 235.200,00 | 175.749,16 |
| 1 | 213 | Finanzerträge | 0,00 | 0,00 | 0,00 |
| SU | 21 | Summe Erträge | 406.000,00 | 306.800,00 | 272.787,71 |
| 2 | 2211 | Personalaufwand (Bezüge, Nebengeb., Mehrleistungen) | 22.500,00 | 23.200,00 | 0,00 |
| 2 | 2212 | Gesetzlicher und freiwilliger Sozialaufwand | 5.800,00 | 6.000,00 | 0,00 |
| 1 | 221 | Personalaufwand | 28.300,00 | 29.200,00 | 0,00 |
| 2 | 2221 | Gebrauchs- und Verbrauchsgüter, Handelswaren | 14.400,00 | 12.300,00 | 9.985,58 |
| 2 | 2222 | Verwaltungs- und Betriebsaufwand | 2.200,00 | 2.700,00 | 2.341,71 |
| 2 | 2223 | Leasing- und Mietaufwand | 155.800,00 | 173.000,00 | 139.996,88 |
| 2 | 2224 | Instandhaltung | 11.500,00 | 15.000,00 | 8.551,70 |
| 2 | 2225 | Sonstiger Sachaufwand | 35.600,00 | 26.500,00 | 57.075,21 |
| 1 | 222 | Sachaufwand | 219.500,00 | 229.500,00 | 217.951,08 |
| 1 | 223 | Transferaufwand | 0,00 | 0,00 | 0,00 |
| 2 | 2241 | Aufwendungen für Zinsen | 0,00 | 0,00 | 2,53 |
| 1 | 224 | Finanzaufwand | 0,00 | 0,00 | 2,53 |
| SU | 22 | Summe Aufwendungen | 247.800,00 | 258.700,00 | 217.953,61 |
| SA0 | SA0 | Saldo (0) Nettoergebnis (21-22) | 158.200,00 | 48.100,00 | 54.834,10 |
| 1 | 230 | Entnahmen von Haushaltsrücklagen | 0,00 | 0,00 | 0,00 |
| 1 | 240 | Zuweisungen an Haushaltsrücklagen | 0,00 | 0,00 | 0,00 |

Voranschlag 2024**Ergebnisvoranschlag VA Bereichsbudget 2 / Unterricht, Erziehung, Sport und Wissenschaft - interne Vergütungen enthalten**

| Ebene | Code | Mittelverwendungs- und -aufbringungsgruppe (1. & 2.Ebene) | VA 2024 | VA 2023 | RA 2022 |
|--------------|-------------|--|----------------|----------------|----------------|
| SA01 | SA01 | Saldo (01) Haushaltsrücklagen (230-240) | 0,00 | 0,00 | 0,00 |
| SA00 | SA00 | Saldo (00) Nettoergebnis nach Haushaltsrücklagen (SA0+SA01) | 158.200,00 | 48.100,00 | 54.834,10 |

Voranschlag 2024**Finanzierungsvoranschlag VA Bereichsbudget 2 / Unterricht, Erziehung, Sport und Wissenschaft - interne Vergütungen enthalten**

| Ebene | Code | Mittelverwendungs- und -aufbringungsgruppe (1. & 2.Ebene) | VA 2024 | VA 2023 | RA 2022 |
|--------------|-------------|--|-------------------|-------------------|-------------------|
| 2 | 3114 | Einzahlungen aus Leistungen | 0,00 | 71.600,00 | 77.159,35 |
| 2 | 3116 | Einzahlungen aus Veräußerung von GWG und sonst. Einzahlungen | 0,00 | 0,00 | 19.879,20 |
| 1 | 311 | Einzahlungen aus operativer Verwaltungstätigkeit | 0,00 | 71.600,00 | 97.038,55 |
| 2 | 3121 | Transferzahlungen von Trägern des öffentlichen Rechts | 406.000,00 | 235.200,00 | 175.749,16 |
| 1 | 312 | Einzahlungen aus Transfers | 406.000,00 | 235.200,00 | 175.749,16 |
| 1 | 313 | Einzahlungen aus Finanzerträgen | 0,00 | 0,00 | 0,00 |
| SU | 31 | Summe Einzahlungen operative Gebarung | 406.000,00 | 306.800,00 | 272.787,71 |
| 2 | 3211 | Ausz. für Personalaufw. Bezüge, Nebengeb., Mehrleist.vergüt. | 22.500,00 | 23.200,00 | 0,00 |
| 2 | 3212 | Auszahlungen für gesetzliche und freiw. Sozialaufwendungen | 5.800,00 | 6.000,00 | 0,00 |
| 1 | 321 | Auszahlungen aus Personalaufwand | 28.300,00 | 29.200,00 | 0,00 |
| 2 | 3221 | Auszahlungen für Gebrauchs- u. Verbrauchsgüter, Handelswaren | 14.400,00 | 12.300,00 | 9.985,58 |
| 2 | 3222 | Auszahlungen für Verwaltungs- und Betriebsaufwand | 2.200,00 | 2.700,00 | 2.341,71 |
| 2 | 3223 | Auszahlungen für Leasing- und Mietaufwand | 155.800,00 | 173.000,00 | 139.996,88 |
| 2 | 3224 | Auszahlungen für Instandhaltung | 11.500,00 | 15.000,00 | 8.551,70 |
| 2 | 3225 | Sonstige Auszahlungen aus Sachaufwand | 35.600,00 | 26.500,00 | 57.075,21 |
| 1 | 322 | Auszahlungen aus Sachaufwand | 219.500,00 | 229.500,00 | 217.951,08 |
| 1 | 323 | Auszahlungen aus Transfers | 0,00 | 0,00 | 0,00 |
| 2 | 3241 | Auszahlungen für Zinsen | 0,00 | 0,00 | 2,53 |
| 1 | 324 | Auszahlungen aus Finanzaufwand | 0,00 | 0,00 | 2,53 |
| SU | 32 | Summe Auszahlungen operative Gebarung | 247.800,00 | 258.700,00 | 217.953,61 |
| SA1 | SA1 | Saldo (1) Geldfluss aus der operativen Gebarung (31-32) | 158.200,00 | 48.100,00 | 54.834,10 |
| 1 | 331 | Einzahlungen aus der Investitionstätigkeit | 0,00 | 0,00 | 0,00 |
| 1 | 332 | Einz. a.d. Rückzahlung von Darlehen u. gewähr. Vorschüssen | 0,00 | 0,00 | 0,00 |

Voranschlag 2024**Finanzierungsvoranschlag VA Bereichsbudget 2 / Unterricht, Erziehung, Sport und Wissenschaft - interne Vergütungen enthalten**

| Ebene | Code | Mittelverwendungs- und -aufbringungsgruppe (1. & 2.Ebene) | VA 2024 | VA 2023 | RA 2022 |
|--------------|-------------|--|--------------------|-------------------|-------------------|
| 1 | 333 | Einzahlungen aus Kapitaltransfers | 0,00 | 0,00 | 0,00 |
| SU | 33 | Summe Einzahlungen investive Gebarung | 0,00 | 0,00 | 0,00 |
| 2 | 3415 | Ausz. f.d. Erwerb von Amts-, Betriebs- u.Geschäftsausstatt. | 143.000,00 | 37.000,00 | 20.925,48 |
| 1 | 341 | Auszahlungen aus der Investitionstätigkeit | 143.000,00 | 37.000,00 | 20.925,48 |
| 1 | 342 | Ausz. a.d. Gewährung von Darlehen sowie gewähr. Vorschüssen | 0,00 | 0,00 | 0,00 |
| 1 | 343 | Auszahlungen aus Kapitaltransfers | 0,00 | 0,00 | 0,00 |
| SU | 34 | Summe Auszahlungen investive Gebarung | 143.000,00 | 37.000,00 | 20.925,48 |
| SA2 | SA2 | Saldo (2) Geldfluss aus der investiven Gebarung (33-34) | -143.000,00 | -37.000,00 | -20.925,48 |
| SA3 | SA3 | Saldo (3) Nettofinanzierungssaldo (SA1+SA2) | 15.200,00 | 11.100,00 | 33.908,62 |
| 1 | 351 | Einzahlungen aus der Aufnahme von Finanzschulden | 0,00 | 0,00 | 0,00 |
| 1 | 353 | Einz. infolge Kapitaltausch b. derivat. Fin.instr. m.Grundg. | 0,00 | 0,00 | 0,00 |
| 1 | 355 | Einzahlungen aus dem Abgang von Finanzinstrumenten | 0,00 | 0,00 | 0,00 |
| SU | 35 | Summe Einzahlungen aus der Finanzierungstätigkeit | 0,00 | 0,00 | 0,00 |
| 2 | 3614 | Auszahlungen aus Finanzschulden | 0,00 | 0,00 | 22.239,78 |
| 1 | 361 | Auszahlungen aus der Tilgung von Finanzschulden | 0,00 | 0,00 | 22.239,78 |
| 1 | 363 | Ausz. infolge Kapitaltausch b. derivat. Fin.instr. m.Grundg. | 0,00 | 0,00 | 0,00 |
| 1 | 365 | Auszahlungen für den Erwerb von Finanzinstrumenten | 0,00 | 0,00 | 0,00 |
| SU | 36 | Summe Auszahlungen aus der Finanzierungstätigkeit | 0,00 | 0,00 | 22.239,78 |
| SA4 | SA4 | Saldo (4) Geldfluss aus der Finanzierungstätigkeit (35-36) | 0,00 | 0,00 | -22.239,78 |

Voranschlag 2024**Finanzierungsvoranschlag VA Bereichsbudget 2 / Unterricht, Erziehung, Sport und Wissenschaft - interne Vergütungen enthalten**

| Ebene | Code | Mittelverwendungs- und -aufbringungsgruppe (1. & 2.Ebene) | VA 2024 | VA 2023 | RA 2022 |
|--------------|-------------|--|------------------|------------------|------------------|
| SA5 | SA5 | Saldo (5) Geldfluss aus VA-wirksamer Gebarung (SA3+SA4) | 15.200,00 | 11.100,00 | 11.668,84 |

Voranschlag 2024**Ergebnisvoranschlag VA Bereichsbudget 3 / Kunst, Kultur und Kultus - interne Vergütungen enthalten**

| Ebene | Code | Mittelverwendungs- und -aufbringungsgruppe (1. & 2.Ebene) | VA 2024 | VA 2023 | RA 2022 |
|--------------|-------------|--|----------------|----------------|----------------|
| 1 | 211 | Erträge aus der operativen Verwaltungstätigkeit | 0,00 | 0,00 | 0,00 |
| 1 | 212 | Erträge aus Transfers | 0,00 | 0,00 | 0,00 |
| 1 | 213 | Finanzerträge | 0,00 | 0,00 | 0,00 |
| SU | 21 | Summe Erträge | 0,00 | 0,00 | 0,00 |
| 1 | 221 | Personalaufwand | 0,00 | 0,00 | 0,00 |
| 1 | 222 | Sachaufwand | 0,00 | 0,00 | 0,00 |
| 1 | 223 | Transferaufwand | 0,00 | 0,00 | 0,00 |
| 1 | 224 | Finanzaufwand | 0,00 | 0,00 | 0,00 |
| SU | 22 | Summe Aufwendungen | 0,00 | 0,00 | 0,00 |
| SA0 | SA0 | Saldo (0) Nettoergebnis (21-22) | 0,00 | 0,00 | 0,00 |
| 1 | 230 | Entnahmen von Haushaltsrücklagen | 0,00 | 0,00 | 0,00 |
| 1 | 240 | Zuweisungen an Haushaltsrücklagen | 0,00 | 0,00 | 0,00 |
| SA01 | SA01 | Saldo (01) Haushaltsrücklagen (230-240) | 0,00 | 0,00 | 0,00 |
| SA00 | SA00 | Saldo (00) Nettoergebnis nach Haushaltsrücklagen (SA0+SA01) | 0,00 | 0,00 | 0,00 |

Voranschlag 2024**Finanzierungsvoranschlag VA Bereichsbudget 3 / Kunst, Kultur und Kultus - interne Vergütungen enthalten**

| Ebene | Code | Mittelverwendungs- und -aufbringungsgruppe (1. & 2.Ebene) | VA 2024 | VA 2023 | RA 2022 |
|--------------|-------------|--|----------------|----------------|----------------|
| 1 | 311 | Einzahlungen aus operativer Verwaltungstätigkeit | 0,00 | 0,00 | 0,00 |
| 1 | 312 | Einzahlungen aus Transfers | 0,00 | 0,00 | 0,00 |
| 1 | 313 | Einzahlungen aus Finanzerträgen | 0,00 | 0,00 | 0,00 |
| SU | 31 | Summe Einzahlungen operative Gebarung | 0,00 | 0,00 | 0,00 |
| 1 | 321 | Auszahlungen aus Personalaufwand | 0,00 | 0,00 | 0,00 |
| 1 | 322 | Auszahlungen aus Sachaufwand | 0,00 | 0,00 | 0,00 |
| 1 | 323 | Auszahlungen aus Transfers | 0,00 | 0,00 | 0,00 |
| 1 | 324 | Auszahlungen aus Finanzaufwand | 0,00 | 0,00 | 0,00 |
| SU | 32 | Summe Auszahlungen operative Gebarung | 0,00 | 0,00 | 0,00 |
| SA1 | SA1 | Saldo (1) Geldfluss aus der operativen Gebarung (31-32) | 0,00 | 0,00 | 0,00 |
| 1 | 331 | Einzahlungen aus der Investitionstätigkeit | 0,00 | 0,00 | 0,00 |
| 1 | 332 | Einz. a.d. Rückzahlung von Darlehen u. gewähr. Vorschüssen | 0,00 | 0,00 | 0,00 |
| 1 | 333 | Einzahlungen aus Kapitaltransfers | 0,00 | 0,00 | 0,00 |
| SU | 33 | Summe Einzahlungen investive Gebarung | 0,00 | 0,00 | 0,00 |
| 1 | 341 | Auszahlungen aus der Investitionstätigkeit | 0,00 | 0,00 | 0,00 |
| 1 | 342 | Ausz. a.d. Gewährung von Darlehen sowie gewähr. Vorschüssen | 0,00 | 0,00 | 0,00 |
| 1 | 343 | Auszahlungen aus Kapitaltransfers | 0,00 | 0,00 | 0,00 |
| SU | 34 | Summe Auszahlungen investive Gebarung | 0,00 | 0,00 | 0,00 |
| SA2 | SA2 | Saldo (2) Geldfluss aus der investiven Gebarung (33-34) | 0,00 | 0,00 | 0,00 |
| SA3 | SA3 | Saldo (3) Nettofinanzierungssaldo (SA1+SA2) | 0,00 | 0,00 | 0,00 |

Voranschlag 2024**Finanzierungsvoranschlag VA Bereichsbudget 3 / Kunst, Kultur und Kultus - interne Vergütungen enthalten**

| Ebene | Code | Mittelverwendungs- und -aufbringungsgruppe (1. & 2.Ebene) | VA 2024 | VA 2023 | RA 2022 |
|--------------|-------------|--|----------------|----------------|----------------|
| 1 | 351 | Einzahlungen aus der Aufnahme von Finanzschulden | 0,00 | 0,00 | 0,00 |
| 1 | 353 | Einz. infolge Kapitaltausch b. derivat. Fin.instr. m.Grundg. | 0,00 | 0,00 | 0,00 |
| 1 | 355 | Einzahlungen aus dem Abgang von Finanzinstrumenten | 0,00 | 0,00 | 0,00 |
| SU | 35 | Summe Einzahlungen aus der Finanzierungstätigkeit | 0,00 | 0,00 | 0,00 |
| 1 | 361 | Auszahlungen aus der Tilgung von Finanzschulden | 0,00 | 0,00 | 0,00 |
| 1 | 363 | Ausz. infolge Kapitaltausch b. derivat. Fin.instr. m.Grundg. | 0,00 | 0,00 | 0,00 |
| 1 | 365 | Auszahlungen für den Erwerb von Finanzinstrumenten | 0,00 | 0,00 | 0,00 |
| SU | 36 | Summe Auszahlungen aus der Finanzierungstätigkeit | 0,00 | 0,00 | 0,00 |
| SA4 | SA4 | Saldo (4) Geldfluss aus der Finanzierungstätigkeit (35-36) | 0,00 | 0,00 | 0,00 |
| SA5 | SA5 | Saldo (5) Geldfluss aus VA-wirksamer Gebarung (SA3+SA4) | 0,00 | 0,00 | 0,00 |

Voranschlag 2024**Ergebnisvoranschlag VA Bereichsbudget 4 / Soziale Wohlfahrt und Wohnbauförderung - interne Vergütungen enthalten**

| Ebene | Code | Mittelverwendungs- und -aufbringungsgruppe (1. & 2.Ebene) | VA 2024 | VA 2023 | RA 2022 |
|--------------|-------------|--|----------------|----------------|----------------|
| 1 | 211 | Erträge aus der operativen Verwaltungstätigkeit | 0,00 | 0,00 | 0,00 |
| 1 | 212 | Erträge aus Transfers | 0,00 | 0,00 | 0,00 |
| 1 | 213 | Finanzerträge | 0,00 | 0,00 | 0,00 |
| SU | 21 | Summe Erträge | 0,00 | 0,00 | 0,00 |
| 1 | 221 | Personalaufwand | 0,00 | 0,00 | 0,00 |
| 1 | 222 | Sachaufwand | 0,00 | 0,00 | 0,00 |
| 1 | 223 | Transferaufwand | 0,00 | 0,00 | 0,00 |
| 1 | 224 | Finanzaufwand | 0,00 | 0,00 | 0,00 |
| SU | 22 | Summe Aufwendungen | 0,00 | 0,00 | 0,00 |
| SA0 | SA0 | Saldo (0) Nettoergebnis (21-22) | 0,00 | 0,00 | 0,00 |
| 1 | 230 | Entnahmen von Haushaltsrücklagen | 0,00 | 0,00 | 0,00 |
| 1 | 240 | Zuweisungen an Haushaltsrücklagen | 0,00 | 0,00 | 0,00 |
| SA01 | SA01 | Saldo (01) Haushaltsrücklagen (230-240) | 0,00 | 0,00 | 0,00 |
| SA00 | SA00 | Saldo (00) Nettoergebnis nach Haushaltsrücklagen (SA0+SA01) | 0,00 | 0,00 | 0,00 |

Voranschlag 2024**Finanzierungsvoranschlag VA Bereichsbudget 4 / Soziale Wohlfahrt und Wohnbauförderung - interne Vergütungen enthalten**

| Ebene | Code | Mittelverwendungs- und -aufbringungsgruppe (1. & 2.Ebene) | VA 2024 | VA 2023 | RA 2022 |
|--------------|-------------|--|----------------|----------------|----------------|
| 1 | 311 | Einzahlungen aus operativer Verwaltungstätigkeit | 0,00 | 0,00 | 0,00 |
| 1 | 312 | Einzahlungen aus Transfers | 0,00 | 0,00 | 0,00 |
| 1 | 313 | Einzahlungen aus Finanzerträgen | 0,00 | 0,00 | 0,00 |
| SU | 31 | Summe Einzahlungen operative Gebarung | 0,00 | 0,00 | 0,00 |
| 1 | 321 | Auszahlungen aus Personalaufwand | 0,00 | 0,00 | 0,00 |
| 1 | 322 | Auszahlungen aus Sachaufwand | 0,00 | 0,00 | 0,00 |
| 1 | 323 | Auszahlungen aus Transfers | 0,00 | 0,00 | 0,00 |
| 1 | 324 | Auszahlungen aus Finanzaufwand | 0,00 | 0,00 | 0,00 |
| SU | 32 | Summe Auszahlungen operative Gebarung | 0,00 | 0,00 | 0,00 |
| SA1 | SA1 | Saldo (1) Geldfluss aus der operativen Gebarung (31-32) | 0,00 | 0,00 | 0,00 |
| 1 | 331 | Einzahlungen aus der Investitionstätigkeit | 0,00 | 0,00 | 0,00 |
| 1 | 332 | Einz. a.d. Rückzahlung von Darlehen u. gewähr. Vorschüssen | 0,00 | 0,00 | 0,00 |
| 1 | 333 | Einzahlungen aus Kapitaltransfers | 0,00 | 0,00 | 0,00 |
| SU | 33 | Summe Einzahlungen investive Gebarung | 0,00 | 0,00 | 0,00 |
| 1 | 341 | Auszahlungen aus der Investitionstätigkeit | 0,00 | 0,00 | 0,00 |
| 1 | 342 | Ausz. a.d. Gewährung von Darlehen sowie gewähr. Vorschüssen | 0,00 | 0,00 | 0,00 |
| 1 | 343 | Auszahlungen aus Kapitaltransfers | 0,00 | 0,00 | 0,00 |
| SU | 34 | Summe Auszahlungen investive Gebarung | 0,00 | 0,00 | 0,00 |
| SA2 | SA2 | Saldo (2) Geldfluss aus der investiven Gebarung (33-34) | 0,00 | 0,00 | 0,00 |
| SA3 | SA3 | Saldo (3) Nettofinanzierungssaldo (SA1+SA2) | 0,00 | 0,00 | 0,00 |

Voranschlag 2024**Finanzierungsvoranschlag VA Bereichsbudget 4 / Soziale Wohlfahrt und Wohnbauförderung - interne Vergütungen enthalten**

| Ebene | Code | Mittelverwendungs- und -aufbringungsgruppe (1. & 2.Ebene) | VA 2024 | VA 2023 | RA 2022 |
|--------------|-------------|--|----------------|----------------|----------------|
| 1 | 351 | Einzahlungen aus der Aufnahme von Finanzschulden | 0,00 | 0,00 | 0,00 |
| 1 | 353 | Einz. infolge Kapitaltausch b. derivat. Fin.instr. m.Grundg. | 0,00 | 0,00 | 0,00 |
| 1 | 355 | Einzahlungen aus dem Abgang von Finanzinstrumenten | 0,00 | 0,00 | 0,00 |
| SU | 35 | Summe Einzahlungen aus der Finanzierungstätigkeit | 0,00 | 0,00 | 0,00 |
| 1 | 361 | Auszahlungen aus der Tilgung von Finanzschulden | 0,00 | 0,00 | 0,00 |
| 1 | 363 | Ausz. infolge Kapitaltausch b. derivat. Fin.instr. m.Grundg. | 0,00 | 0,00 | 0,00 |
| 1 | 365 | Auszahlungen für den Erwerb von Finanzinstrumenten | 0,00 | 0,00 | 0,00 |
| SU | 36 | Summe Auszahlungen aus der Finanzierungstätigkeit | 0,00 | 0,00 | 0,00 |
| SA4 | SA4 | Saldo (4) Geldfluss aus der Finanzierungstätigkeit (35-36) | 0,00 | 0,00 | 0,00 |
| SA5 | SA5 | Saldo (5) Geldfluss aus VA-wirksamer Gebarung (SA3+SA4) | 0,00 | 0,00 | 0,00 |

Voranschlag 2024**Ergebnisvoranschlag VA Bereichsbudget 5 / Gesundheit - interne Vergütungen enthalten**

| Ebene | Code | Mittelverwendungs- und -aufbringungsgruppe (1. & 2.Ebene) | VA 2024 | VA 2023 | RA 2022 |
|--------------|-------------|--|------------------|------------------|------------------|
| 1 | 211 | Erträge aus der operativen Verwaltungstätigkeit | 0,00 | 0,00 | 0,00 |
| 1 | 212 | Erträge aus Transfers | 0,00 | 0,00 | 0,00 |
| 1 | 213 | Finanzerträge | 0,00 | 0,00 | 0,00 |
| SU | 21 | Summe Erträge | 0,00 | 0,00 | 0,00 |
| 1 | 221 | Personalaufwand | 0,00 | 0,00 | 0,00 |
| 2 | 2221 | Gebrauchs- und Verbrauchsgüter, Handelswaren | 100,00 | 100,00 | 0,00 |
| 2 | 2225 | Sonstiger Sachaufwand | 1.800,00 | 1.000,00 | 1.129,68 |
| 1 | 222 | Sachaufwand | 1.900,00 | 1.100,00 | 1.129,68 |
| 1 | 223 | Transferaufwand | 0,00 | 0,00 | 0,00 |
| 1 | 224 | Finanzaufwand | 0,00 | 0,00 | 0,00 |
| SU | 22 | Summe Aufwendungen | 1.900,00 | 1.100,00 | 1.129,68 |
| SA0 | SA0 | Saldo (0) Nettoergebnis (21-22) | -1.900,00 | -1.100,00 | -1.129,68 |
| 1 | 230 | Entnahmen von Haushaltsrücklagen | 0,00 | 0,00 | 0,00 |
| 1 | 240 | Zuweisungen an Haushaltsrücklagen | 0,00 | 0,00 | 0,00 |
| SA01 | SA01 | Saldo (01) Haushaltsrücklagen (230-240) | 0,00 | 0,00 | 0,00 |
| SA00 | SA00 | Saldo (00) Nettoergebnis nach Haushaltsrücklagen (SA0+SA01) | -1.900,00 | -1.100,00 | -1.129,68 |

Voranschlag 2024**Finanzierungsvoranschlag VA Bereichsbudget 5 / Gesundheit - interne Vergütungen enthalten**

| Ebene | Code | Mittelverwendungs- und -aufbringungsgruppe (1. & 2.Ebene) | VA 2024 | VA 2023 | RA 2022 |
|--------------|-------------|--|------------------|------------------|------------------|
| 1 | 311 | Einzahlungen aus operativer Verwaltungstätigkeit | 0,00 | 0,00 | 0,00 |
| 1 | 312 | Einzahlungen aus Transfers | 0,00 | 0,00 | 0,00 |
| 1 | 313 | Einzahlungen aus Finanzerträgen | 0,00 | 0,00 | 0,00 |
| SU | 31 | Summe Einzahlungen operative Gebarung | 0,00 | 0,00 | 0,00 |
| 1 | 321 | Auszahlungen aus Personalaufwand | 0,00 | 0,00 | 0,00 |
| 2 | 3221 | Auszahlungen für Gebrauchs- u. Verbrauchsgüter, Handelswaren | 100,00 | 100,00 | 0,00 |
| 2 | 3225 | Sonstige Auszahlungen aus Sachaufwand | 1.800,00 | 1.000,00 | 1.129,68 |
| 1 | 322 | Auszahlungen aus Sachaufwand | 1.900,00 | 1.100,00 | 1.129,68 |
| 1 | 323 | Auszahlungen aus Transfers | 0,00 | 0,00 | 0,00 |
| 1 | 324 | Auszahlungen aus Finanzaufwand | 0,00 | 0,00 | 0,00 |
| SU | 32 | Summe Auszahlungen operative Gebarung | 1.900,00 | 1.100,00 | 1.129,68 |
| SA1 | SA1 | Saldo (1) Geldfluss aus der operativen Gebarung (31-32) | -1.900,00 | -1.100,00 | -1.129,68 |
| 1 | 331 | Einzahlungen aus der Investitionstätigkeit | 0,00 | 0,00 | 0,00 |
| 1 | 332 | Einz. a.d. Rückzahlung von Darlehen u. gewähr. Vorschüssen | 0,00 | 0,00 | 0,00 |
| 1 | 333 | Einzahlungen aus Kapitaltransfers | 0,00 | 0,00 | 0,00 |
| SU | 33 | Summe Einzahlungen investive Gebarung | 0,00 | 0,00 | 0,00 |
| 1 | 341 | Auszahlungen aus der Investitionstätigkeit | 0,00 | 0,00 | 0,00 |
| 1 | 342 | Ausz. a.d. Gewährung von Darlehen sowie gewähr. Vorschüssen | 0,00 | 0,00 | 0,00 |
| 1 | 343 | Auszahlungen aus Kapitaltransfers | 0,00 | 0,00 | 0,00 |
| SU | 34 | Summe Auszahlungen investive Gebarung | 0,00 | 0,00 | 0,00 |
| SA2 | SA2 | Saldo (2) Geldfluss aus der investiven Gebarung (33-34) | 0,00 | 0,00 | 0,00 |

Voranschlag 2024**Finanzierungsvoranschlag VA Bereichsbudget 5 / Gesundheit - interne Vergütungen enthalten**

| Ebene | Code | Mittelverwendungs- und -aufbringungsgruppe (1. & 2.Ebene) | VA 2024 | VA 2023 | RA 2022 |
|--------------|-------------|--|------------------|------------------|------------------|
| SA3 | SA3 | Saldo (3) Nettofinanzierungssaldo (SA1+SA2) | -1.900,00 | -1.100,00 | -1.129,68 |
| 1 | 351 | Einzahlungen aus der Aufnahme von Finanzschulden | 0,00 | 0,00 | 0,00 |
| 1 | 353 | Einz. infolge Kapitaltausch b. derivat. Fin.instr. m.Grundg. | 0,00 | 0,00 | 0,00 |
| 1 | 355 | Einzahlungen aus dem Abgang von Finanzinstrumenten | 0,00 | 0,00 | 0,00 |
| SU | 35 | Summe Einzahlungen aus der Finanzierungstätigkeit | 0,00 | 0,00 | 0,00 |
| 1 | 361 | Auszahlungen aus der Tilgung von Finanzschulden | 0,00 | 0,00 | 0,00 |
| 1 | 363 | Ausz. infolge Kapitaltausch b. derivat. Fin.instr. m.Grundg. | 0,00 | 0,00 | 0,00 |
| 1 | 365 | Auszahlungen für den Erwerb von Finanzinstrumenten | 0,00 | 0,00 | 0,00 |
| SU | 36 | Summe Auszahlungen aus der Finanzierungstätigkeit | 0,00 | 0,00 | 0,00 |
| SA4 | SA4 | Saldo (4) Geldfluss aus der Finanzierungstätigkeit (35-36) | 0,00 | 0,00 | 0,00 |
| SA5 | SA5 | Saldo (5) Geldfluss aus VA-wirksamer Gebarung (SA3+SA4) | -1.900,00 | -1.100,00 | -1.129,68 |

Voranschlag 2024**Ergebnisvoranschlag VA Bereichsbudget 6 / Straßen-und Wasserbau, Verkehr - interne Vergütungen enthalten**

| Ebene | Code | Mittelverwendungs- und -aufbringungsgruppe (1. & 2.Ebene) | VA 2024 | VA 2023 | RA 2022 |
|--------------|-------------|--|----------------|----------------|----------------|
| 1 | 211 | Erträge aus der operativen Verwaltungstätigkeit | 0,00 | 0,00 | 0,00 |
| 1 | 212 | Erträge aus Transfers | 0,00 | 0,00 | 0,00 |
| 1 | 213 | Finanzerträge | 0,00 | 0,00 | 0,00 |
| SU | 21 | Summe Erträge | 0,00 | 0,00 | 0,00 |
| 1 | 221 | Personalaufwand | 0,00 | 0,00 | 0,00 |
| 1 | 222 | Sachaufwand | 0,00 | 0,00 | 0,00 |
| 1 | 223 | Transferaufwand | 0,00 | 0,00 | 0,00 |
| 1 | 224 | Finanzaufwand | 0,00 | 0,00 | 0,00 |
| SU | 22 | Summe Aufwendungen | 0,00 | 0,00 | 0,00 |
| SA0 | SA0 | Saldo (0) Nettoergebnis (21-22) | 0,00 | 0,00 | 0,00 |
| 1 | 230 | Entnahmen von Haushaltsrücklagen | 0,00 | 0,00 | 0,00 |
| 1 | 240 | Zuweisungen an Haushaltsrücklagen | 0,00 | 0,00 | 0,00 |
| SA01 | SA01 | Saldo (01) Haushaltsrücklagen (230-240) | 0,00 | 0,00 | 0,00 |
| SA00 | SA00 | Saldo (00) Nettoergebnis nach Haushaltsrücklagen (SA0+SA01) | 0,00 | 0,00 | 0,00 |

Voranschlag 2024**Finanzierungsvoranschlag VA Bereichsbudget 6 / Straßen-und Wasserbau, Verkehr - interne Vergütungen enthalten**

| Ebene | Code | Mittelverwendungs- und -aufbringungsgruppe (1. & 2.Ebene) | VA 2024 | VA 2023 | RA 2022 |
|--------------|-------------|--|----------------|----------------|----------------|
| 1 | 311 | Einzahlungen aus operativer Verwaltungstätigkeit | 0,00 | 0,00 | 0,00 |
| 1 | 312 | Einzahlungen aus Transfers | 0,00 | 0,00 | 0,00 |
| 1 | 313 | Einzahlungen aus Finanzerträgen | 0,00 | 0,00 | 0,00 |
| SU | 31 | Summe Einzahlungen operative Gebarung | 0,00 | 0,00 | 0,00 |
| 1 | 321 | Auszahlungen aus Personalaufwand | 0,00 | 0,00 | 0,00 |
| 1 | 322 | Auszahlungen aus Sachaufwand | 0,00 | 0,00 | 0,00 |
| 1 | 323 | Auszahlungen aus Transfers | 0,00 | 0,00 | 0,00 |
| 1 | 324 | Auszahlungen aus Finanzaufwand | 0,00 | 0,00 | 0,00 |
| SU | 32 | Summe Auszahlungen operative Gebarung | 0,00 | 0,00 | 0,00 |
| SA1 | SA1 | Saldo (1) Geldfluss aus der operativen Gebarung (31-32) | 0,00 | 0,00 | 0,00 |
| 1 | 331 | Einzahlungen aus der Investitionstätigkeit | 0,00 | 0,00 | 0,00 |
| 1 | 332 | Einz. a.d. Rückzahlung von Darlehen u. gewähr. Vorschüssen | 0,00 | 0,00 | 0,00 |
| 1 | 333 | Einzahlungen aus Kapitaltransfers | 0,00 | 0,00 | 0,00 |
| SU | 33 | Summe Einzahlungen investive Gebarung | 0,00 | 0,00 | 0,00 |
| 1 | 341 | Auszahlungen aus der Investitionstätigkeit | 0,00 | 0,00 | 0,00 |
| 1 | 342 | Ausz. a.d. Gewährung von Darlehen sowie gewähr. Vorschüssen | 0,00 | 0,00 | 0,00 |
| 1 | 343 | Auszahlungen aus Kapitaltransfers | 0,00 | 0,00 | 0,00 |
| SU | 34 | Summe Auszahlungen investive Gebarung | 0,00 | 0,00 | 0,00 |
| SA2 | SA2 | Saldo (2) Geldfluss aus der investiven Gebarung (33-34) | 0,00 | 0,00 | 0,00 |
| SA3 | SA3 | Saldo (3) Nettofinanzierungssaldo (SA1+SA2) | 0,00 | 0,00 | 0,00 |

Voranschlag 2024**Finanzierungsvoranschlag VA Bereichsbudget 6 / Straßen-und Wasserbau, Verkehr - interne Vergütungen enthalten**

| Ebene | Code | Mittelverwendungs- und -aufbringungsgruppe (1. & 2.Ebene) | VA 2024 | VA 2023 | RA 2022 |
|--------------|-------------|--|----------------|----------------|----------------|
| 1 | 351 | Einzahlungen aus der Aufnahme von Finanzschulden | 0,00 | 0,00 | 0,00 |
| 1 | 353 | Einz. infolge Kapitaltausch b. derivat. Fin.instr. m.Grundg. | 0,00 | 0,00 | 0,00 |
| 1 | 355 | Einzahlungen aus dem Abgang von Finanzinstrumenten | 0,00 | 0,00 | 0,00 |
| SU | 35 | Summe Einzahlungen aus der Finanzierungstätigkeit | 0,00 | 0,00 | 0,00 |
| 1 | 361 | Auszahlungen aus der Tilgung von Finanzschulden | 0,00 | 0,00 | 0,00 |
| 1 | 363 | Ausz. infolge Kapitaltausch b. derivat. Fin.instr. m.Grundg. | 0,00 | 0,00 | 0,00 |
| 1 | 365 | Auszahlungen für den Erwerb von Finanzinstrumenten | 0,00 | 0,00 | 0,00 |
| SU | 36 | Summe Auszahlungen aus der Finanzierungstätigkeit | 0,00 | 0,00 | 0,00 |
| SA4 | SA4 | Saldo (4) Geldfluss aus der Finanzierungstätigkeit (35-36) | 0,00 | 0,00 | 0,00 |
| SA5 | SA5 | Saldo (5) Geldfluss aus VA-wirksamer Gebarung (SA3+SA4) | 0,00 | 0,00 | 0,00 |

Voranschlag 2024**Ergebnisvoranschlag VA Bereichsbudget 7 / Wirtschaftsförderung - interne Vergütungen enthalten**

| Ebene | Code | Mittelverwendungs- und -aufbringungsgruppe (1. & 2.Ebene) | VA 2024 | VA 2023 | RA 2022 |
|--------------|-------------|--|----------------|----------------|----------------|
| 1 | 211 | Erträge aus der operativen Verwaltungstätigkeit | 0,00 | 0,00 | 0,00 |
| 1 | 212 | Erträge aus Transfers | 0,00 | 0,00 | 0,00 |
| 1 | 213 | Finanzerträge | 0,00 | 0,00 | 0,00 |
| SU | 21 | Summe Erträge | 0,00 | 0,00 | 0,00 |
| 1 | 221 | Personalaufwand | 0,00 | 0,00 | 0,00 |
| 1 | 222 | Sachaufwand | 0,00 | 0,00 | 0,00 |
| 1 | 223 | Transferaufwand | 0,00 | 0,00 | 0,00 |
| 1 | 224 | Finanzaufwand | 0,00 | 0,00 | 0,00 |
| SU | 22 | Summe Aufwendungen | 0,00 | 0,00 | 0,00 |
| SA0 | SA0 | Saldo (0) Nettoergebnis (21-22) | 0,00 | 0,00 | 0,00 |
| 1 | 230 | Entnahmen von Haushaltsrücklagen | 0,00 | 0,00 | 0,00 |
| 1 | 240 | Zuweisungen an Haushaltsrücklagen | 0,00 | 0,00 | 0,00 |
| SA01 | SA01 | Saldo (01) Haushaltsrücklagen (230-240) | 0,00 | 0,00 | 0,00 |
| SA00 | SA00 | Saldo (00) Nettoergebnis nach Haushaltsrücklagen (SA0+SA01) | 0,00 | 0,00 | 0,00 |

Voranschlag 2024**Finanzierungsvoranschlag VA Bereichsbudget 7 / Wirtschaftsförderung - interne Vergütungen enthalten**

| Ebene | Code | Mittelverwendungs- und -aufbringungsgruppe (1. & 2.Ebene) | VA 2024 | VA 2023 | RA 2022 |
|--------------|-------------|--|----------------|----------------|----------------|
| 1 | 311 | Einzahlungen aus operativer Verwaltungstätigkeit | 0,00 | 0,00 | 0,00 |
| 1 | 312 | Einzahlungen aus Transfers | 0,00 | 0,00 | 0,00 |
| 1 | 313 | Einzahlungen aus Finanzerträgen | 0,00 | 0,00 | 0,00 |
| SU | 31 | Summe Einzahlungen operative Gebarung | 0,00 | 0,00 | 0,00 |
| 1 | 321 | Auszahlungen aus Personalaufwand | 0,00 | 0,00 | 0,00 |
| 1 | 322 | Auszahlungen aus Sachaufwand | 0,00 | 0,00 | 0,00 |
| 1 | 323 | Auszahlungen aus Transfers | 0,00 | 0,00 | 0,00 |
| 1 | 324 | Auszahlungen aus Finanzaufwand | 0,00 | 0,00 | 0,00 |
| SU | 32 | Summe Auszahlungen operative Gebarung | 0,00 | 0,00 | 0,00 |
| SA1 | SA1 | Saldo (1) Geldfluss aus der operativen Gebarung (31-32) | 0,00 | 0,00 | 0,00 |
| 1 | 331 | Einzahlungen aus der Investitionstätigkeit | 0,00 | 0,00 | 0,00 |
| 1 | 332 | Einz. a.d. Rückzahlung von Darlehen u. gewähr. Vorschüssen | 0,00 | 0,00 | 0,00 |
| 1 | 333 | Einzahlungen aus Kapitaltransfers | 0,00 | 0,00 | 0,00 |
| SU | 33 | Summe Einzahlungen investive Gebarung | 0,00 | 0,00 | 0,00 |
| 1 | 341 | Auszahlungen aus der Investitionstätigkeit | 0,00 | 0,00 | 0,00 |
| 1 | 342 | Ausz. a.d. Gewährung von Darlehen sowie gewähr. Vorschüssen | 0,00 | 0,00 | 0,00 |
| 1 | 343 | Auszahlungen aus Kapitaltransfers | 0,00 | 0,00 | 0,00 |
| SU | 34 | Summe Auszahlungen investive Gebarung | 0,00 | 0,00 | 0,00 |
| SA2 | SA2 | Saldo (2) Geldfluss aus der investiven Gebarung (33-34) | 0,00 | 0,00 | 0,00 |
| SA3 | SA3 | Saldo (3) Nettofinanzierungssaldo (SA1+SA2) | 0,00 | 0,00 | 0,00 |

Voranschlag 2024**Finanzierungsvoranschlag VA Bereichsbudget 7 / Wirtschaftsförderung - interne Vergütungen enthalten**

| Ebene | Code | Mittelverwendungs- und -aufbringungsgruppe (1. & 2.Ebene) | VA 2024 | VA 2023 | RA 2022 |
|--------------|-------------|--|----------------|----------------|----------------|
| 1 | 351 | Einzahlungen aus der Aufnahme von Finanzschulden | 0,00 | 0,00 | 0,00 |
| 1 | 353 | Einz. infolge Kapitaltausch b. derivat. Fin.instr. m.Grundg. | 0,00 | 0,00 | 0,00 |
| 1 | 355 | Einzahlungen aus dem Abgang von Finanzinstrumenten | 0,00 | 0,00 | 0,00 |
| SU | 35 | Summe Einzahlungen aus der Finanzierungstätigkeit | 0,00 | 0,00 | 0,00 |
| 1 | 361 | Auszahlungen aus der Tilgung von Finanzschulden | 0,00 | 0,00 | 0,00 |
| 1 | 363 | Ausz. infolge Kapitaltausch b. derivat. Fin.instr. m.Grundg. | 0,00 | 0,00 | 0,00 |
| 1 | 365 | Auszahlungen für den Erwerb von Finanzinstrumenten | 0,00 | 0,00 | 0,00 |
| SU | 36 | Summe Auszahlungen aus der Finanzierungstätigkeit | 0,00 | 0,00 | 0,00 |
| SA4 | SA4 | Saldo (4) Geldfluss aus der Finanzierungstätigkeit (35-36) | 0,00 | 0,00 | 0,00 |
| SA5 | SA5 | Saldo (5) Geldfluss aus VA-wirksamer Gebarung (SA3+SA4) | 0,00 | 0,00 | 0,00 |

Voranschlag 2024**Ergebnisvoranschlag VA Bereichsbudget 8 / Dienstleistungen - interne Vergütungen enthalten**

| Ebene | Code | Mittelverwendungs- und -aufbringungsgruppe (1. & 2.Ebene) | VA 2024 | VA 2023 | RA 2022 |
|--------------|-------------|--|----------------|----------------|----------------|
| 1 | 211 | Erträge aus der operativen Verwaltungstätigkeit | 0,00 | 0,00 | 0,00 |
| 1 | 212 | Erträge aus Transfers | 0,00 | 0,00 | 0,00 |
| 1 | 213 | Finanzerträge | 0,00 | 0,00 | 0,00 |
| SU | 21 | Summe Erträge | 0,00 | 0,00 | 0,00 |
| 1 | 221 | Personalaufwand | 0,00 | 0,00 | 0,00 |
| 1 | 222 | Sachaufwand | 0,00 | 0,00 | 0,00 |
| 1 | 223 | Transferaufwand | 0,00 | 0,00 | 0,00 |
| 1 | 224 | Finanzaufwand | 0,00 | 0,00 | 0,00 |
| SU | 22 | Summe Aufwendungen | 0,00 | 0,00 | 0,00 |
| SA0 | SA0 | Saldo (0) Nettoergebnis (21-22) | 0,00 | 0,00 | 0,00 |
| 1 | 230 | Entnahmen von Haushaltsrücklagen | 0,00 | 0,00 | 0,00 |
| 1 | 240 | Zuweisungen an Haushaltsrücklagen | 0,00 | 0,00 | 0,00 |
| SA01 | SA01 | Saldo (01) Haushaltsrücklagen (230-240) | 0,00 | 0,00 | 0,00 |
| SA00 | SA00 | Saldo (00) Nettoergebnis nach Haushaltsrücklagen (SA0+SA01) | 0,00 | 0,00 | 0,00 |

Voranschlag 2024**Finanzierungsvoranschlag VA Bereichsbudget 8 / Dienstleistungen - interne Vergütungen enthalten**

| Ebene | Code | Mittelverwendungs- und -aufbringungsgruppe (1. & 2.Ebene) | VA 2024 | VA 2023 | RA 2022 |
|--------------|-------------|--|----------------|----------------|----------------|
| 1 | 311 | Einzahlungen aus operativer Verwaltungstätigkeit | 0,00 | 0,00 | 0,00 |
| 1 | 312 | Einzahlungen aus Transfers | 0,00 | 0,00 | 0,00 |
| 1 | 313 | Einzahlungen aus Finanzerträgen | 0,00 | 0,00 | 0,00 |
| SU | 31 | Summe Einzahlungen operative Gebarung | 0,00 | 0,00 | 0,00 |
| 1 | 321 | Auszahlungen aus Personalaufwand | 0,00 | 0,00 | 0,00 |
| 1 | 322 | Auszahlungen aus Sachaufwand | 0,00 | 0,00 | 0,00 |
| 1 | 323 | Auszahlungen aus Transfers | 0,00 | 0,00 | 0,00 |
| 1 | 324 | Auszahlungen aus Finanzaufwand | 0,00 | 0,00 | 0,00 |
| SU | 32 | Summe Auszahlungen operative Gebarung | 0,00 | 0,00 | 0,00 |
| SA1 | SA1 | Saldo (1) Geldfluss aus der operativen Gebarung (31-32) | 0,00 | 0,00 | 0,00 |
| 1 | 331 | Einzahlungen aus der Investitionstätigkeit | 0,00 | 0,00 | 0,00 |
| 1 | 332 | Einz. a.d. Rückzahlung von Darlehen u. gewähr. Vorschüssen | 0,00 | 0,00 | 0,00 |
| 1 | 333 | Einzahlungen aus Kapitaltransfers | 0,00 | 0,00 | 0,00 |
| SU | 33 | Summe Einzahlungen investive Gebarung | 0,00 | 0,00 | 0,00 |
| 1 | 341 | Auszahlungen aus der Investitionstätigkeit | 0,00 | 0,00 | 0,00 |
| 1 | 342 | Ausz. a.d. Gewährung von Darlehen sowie gewähr. Vorschüssen | 0,00 | 0,00 | 0,00 |
| 1 | 343 | Auszahlungen aus Kapitaltransfers | 0,00 | 0,00 | 0,00 |
| SU | 34 | Summe Auszahlungen investive Gebarung | 0,00 | 0,00 | 0,00 |
| SA2 | SA2 | Saldo (2) Geldfluss aus der investiven Gebarung (33-34) | 0,00 | 0,00 | 0,00 |
| SA3 | SA3 | Saldo (3) Nettofinanzierungssaldo (SA1+SA2) | 0,00 | 0,00 | 0,00 |

Voranschlag 2024**Finanzierungsvoranschlag VA Bereichsbudget 8 / Dienstleistungen - interne Vergütungen enthalten**

| Ebene | Code | Mittelverwendungs- und -aufbringungsgruppe (1. & 2.Ebene) | VA 2024 | VA 2023 | RA 2022 |
|--------------|-------------|--|----------------|----------------|----------------|
| 1 | 351 | Einzahlungen aus der Aufnahme von Finanzschulden | 0,00 | 0,00 | 0,00 |
| 1 | 353 | Einz. infolge Kapitaltausch b. derivat. Fin.instr. m.Grundg. | 0,00 | 0,00 | 0,00 |
| 1 | 355 | Einzahlungen aus dem Abgang von Finanzinstrumenten | 0,00 | 0,00 | 0,00 |
| SU | 35 | Summe Einzahlungen aus der Finanzierungstätigkeit | 0,00 | 0,00 | 0,00 |
| 1 | 361 | Auszahlungen aus der Tilgung von Finanzschulden | 0,00 | 0,00 | 0,00 |
| 1 | 363 | Ausz. infolge Kapitaltausch b. derivat. Fin.instr. m.Grundg. | 0,00 | 0,00 | 0,00 |
| 1 | 365 | Auszahlungen für den Erwerb von Finanzinstrumenten | 0,00 | 0,00 | 0,00 |
| SU | 36 | Summe Auszahlungen aus der Finanzierungstätigkeit | 0,00 | 0,00 | 0,00 |
| SA4 | SA4 | Saldo (4) Geldfluss aus der Finanzierungstätigkeit (35-36) | 0,00 | 0,00 | 0,00 |
| SA5 | SA5 | Saldo (5) Geldfluss aus VA-wirksamer Gebarung (SA3+SA4) | 0,00 | 0,00 | 0,00 |

Voranschlag 2024**Ergebnisvoranschlag VA Bereichsbudget 9 / Finanzwirtschaft - interne Vergütungen enthalten**

| Ebene | Code | Mittelverwendungs- und -aufbringungsgruppe (1. & 2.Ebene) | VA 2024 | VA 2023 | RA 2022 |
|--------------|-------------|--|----------------|----------------|----------------|
| 1 | 211 | Erträge aus der operativen Verwaltungstätigkeit | 0,00 | 0,00 | 0,00 |
| 1 | 212 | Erträge aus Transfers | 0,00 | 0,00 | 0,00 |
| 2 | 2131 | Erträge aus Zinsen | 100,00 | 100,00 | 8,40 |
| 1 | 213 | Finanzerträge | 100,00 | 100,00 | 8,40 |
| SU | 21 | Summe Erträge | 100,00 | 100,00 | 8,40 |
| 1 | 221 | Personalaufwand | 0,00 | 0,00 | 0,00 |
| 2 | 2225 | Sonstiger Sachaufwand | 100,00 | 100,00 | 2,11 |
| 1 | 222 | Sachaufwand | 100,00 | 100,00 | 2,11 |
| 1 | 223 | Transferaufwand | 0,00 | 0,00 | 0,00 |
| 2 | 2244 | Sonstiger Finanzaufwand | 200,00 | 200,00 | 143,09 |
| 1 | 224 | Finanzaufwand | 200,00 | 200,00 | 143,09 |
| SU | 22 | Summe Aufwendungen | 300,00 | 300,00 | 145,20 |
| SA0 | SA0 | Saldo (0) Nettoergebnis (21-22) | -200,00 | -200,00 | -136,80 |
| 1 | 230 | Entnahmen von Haushaltsrücklagen | 0,00 | 0,00 | 0,00 |
| 1 | 240 | Zuweisungen an Haushaltsrücklagen | 0,00 | 0,00 | 0,00 |
| SA01 | SA01 | Saldo (01) Haushaltsrücklagen (230-240) | 0,00 | 0,00 | 0,00 |
| SA00 | SA00 | Saldo (00) Nettoergebnis nach Haushaltsrücklagen (SA0+SA01) | -200,00 | -200,00 | -136,80 |

Voranschlag 2024**Finanzierungsvoranschlag VA Bereichsbudget 9 / Finanzwirtschaft - interne Vergütungen enthalten**

| Ebene | Code | Mittelverwendungs- und -aufbringungsgruppe (1. & 2.Ebene) | VA 2024 | VA 2023 | RA 2022 |
|--------------|-------------|--|----------------|----------------|----------------|
| 1 | 311 | Einzahlungen aus operativer Verwaltungstätigkeit | 0,00 | 0,00 | 0,00 |
| 1 | 312 | Einzahlungen aus Transfers | 0,00 | 0,00 | 0,00 |
| 2 | 3131 | Einzahlungen aus Zinserträgen | 100,00 | 100,00 | 8,40 |
| 1 | 313 | Einzahlungen aus Finanzerträgen | 100,00 | 100,00 | 8,40 |
| SU | 31 | Summe Einzahlungen operative Gebarung | 100,00 | 100,00 | 8,40 |
| 1 | 321 | Auszahlungen aus Personalaufwand | 0,00 | 0,00 | 0,00 |
| 2 | 3225 | Sonstige Auszahlungen aus Sachaufwand | 100,00 | 100,00 | 2,11 |
| 1 | 322 | Auszahlungen aus Sachaufwand | 100,00 | 100,00 | 2,11 |
| 1 | 323 | Auszahlungen aus Transfers | 0,00 | 0,00 | 0,00 |
| 2 | 3244 | Sonstige Auszahlungen aus Finanzaufwendungen | 200,00 | 200,00 | 143,09 |
| 1 | 324 | Auszahlungen aus Finanzaufwand | 200,00 | 200,00 | 143,09 |
| SU | 32 | Summe Auszahlungen operative Gebarung | 300,00 | 300,00 | 145,20 |
| SA1 | SA1 | Saldo (1) Geldfluss aus der operativen Gebarung (31-32) | -200,00 | -200,00 | -136,80 |
| 1 | 331 | Einzahlungen aus der Investitionstätigkeit | 0,00 | 0,00 | 0,00 |
| 1 | 332 | Einz. a.d. Rückzahlung von Darlehen u. gewähr. Vorschüssen | 0,00 | 0,00 | 0,00 |
| 1 | 333 | Einzahlungen aus Kapitaltransfers | 0,00 | 0,00 | 0,00 |
| SU | 33 | Summe Einzahlungen investive Gebarung | 0,00 | 0,00 | 0,00 |
| 1 | 341 | Auszahlungen aus der Investitionstätigkeit | 0,00 | 0,00 | 0,00 |
| 1 | 342 | Ausz. a.d. Gewährung von Darlehen sowie gewähr. Vorschüssen | 0,00 | 0,00 | 0,00 |
| 1 | 343 | Auszahlungen aus Kapitaltransfers | 0,00 | 0,00 | 0,00 |
| SU | 34 | Summe Auszahlungen investive Gebarung | 0,00 | 0,00 | 0,00 |

Voranschlag 2024**Finanzierungsvoranschlag VA Bereichsbudget 9 / Finanzwirtschaft - interne Vergütungen enthalten**

| Ebene | Code | Mittelverwendungs- und -aufbringungsgruppe (1. & 2.Ebene) | VA 2024 | VA 2023 | RA 2022 |
|--------------|-------------|--|----------------|----------------|----------------|
| SA2 | SA2 | Saldo (2) Geldfluss aus der investiven Gebarung (33-34) | 0,00 | 0,00 | 0,00 |
| SA3 | SA3 | Saldo (3) Nettofinanzierungssaldo (SA1+SA2) | -200,00 | -200,00 | -136,80 |
| 1 | 351 | Einzahlungen aus der Aufnahme von Finanzschulden | 0,00 | 0,00 | 0,00 |
| 1 | 353 | Einz. infolge Kapitaltausch b. derivat. Fin.instr. m.Grundg. | 0,00 | 0,00 | 0,00 |
| 1 | 355 | Einzahlungen aus dem Abgang von Finanzinstrumenten | 0,00 | 0,00 | 0,00 |
| SU | 35 | Summe Einzahlungen aus der Finanzierungstätigkeit | 0,00 | 0,00 | 0,00 |
| 1 | 361 | Auszahlungen aus der Tilgung von Finanzschulden | 0,00 | 0,00 | 0,00 |
| 1 | 363 | Ausz. infolge Kapitaltausch b. derivat. Fin.instr. m.Grundg. | 0,00 | 0,00 | 0,00 |
| 1 | 365 | Auszahlungen für den Erwerb von Finanzinstrumenten | 0,00 | 0,00 | 0,00 |
| SU | 36 | Summe Auszahlungen aus der Finanzierungstätigkeit | 0,00 | 0,00 | 0,00 |
| SA4 | SA4 | Saldo (4) Geldfluss aus der Finanzierungstätigkeit (35-36) | 0,00 | 0,00 | 0,00 |
| SA5 | SA5 | Saldo (5) Geldfluss aus VA-wirksamer Gebarung (SA3+SA4) | -200,00 | -200,00 | -136,80 |

Voranschlag 2024**Detailnachweis VA / 000 Gewählte Gemeindeorgane - interne Vergütungen enthalten**

| Fonds | Konto | Bezeichnung | EVA 2024 | EVA 2023 | ERA 2022 | FVA 2024 | FVA 2023 | FRA 2022 |
|-------------------------------|----------------|---|----------------|----------------|----------------|----------------|----------------|----------------|
| Fonds 000000 | | Gemeinderat | | | | | | |
| Operative Gebarung | | | | | | | | |
| SU 21/31 | | Summe Erträge / Einzahlungen operative Gebarung | 0,00 | 0,00 | 0,00 | 0,00 | 0,00 | 0,00 |
| 000000 | 721000 | Bezüge der gewählten Organe | 700,00 | 700,00 | 589,56 | 700,00 | 700,00 | 589,56 |
| 2 | 2225/3225 | Sonstiger Sachaufwand / Sonstige Auszahl. aus Sachaufwand | 700,00 | 700,00 | 589,56 | 700,00 | 700,00 | 589,56 |
| 1 | 222/322 | Sachaufwand / Auszahlungen aus Sachaufwand | 700,00 | 700,00 | 589,56 | 700,00 | 700,00 | 589,56 |
| SU 22/32 | | Summe Aufwendungen / Auszahlungen operative Gebarung | 700,00 | 700,00 | 589,56 | 700,00 | 700,00 | 589,56 |
| SA SA0/SA1 | | SA (0) Nettoerg. (21-22) / SA (1) Geldfluss op. Geb. (31-32) | -700,00 | -700,00 | -589,56 | -700,00 | -700,00 | -589,56 |
| SA SA01 | | Saldo (01) Haushaltsrücklagen (230-240) | 0,00 | 0,00 | 0,00 | | | |
| SA SA00 | | Saldo (00) Nettoergebnis nach Haushaltsrücklagen (SA0+SA01) | -700,00 | -700,00 | -589,56 | | | |
| Investive Gebarung | | | | | | | | |
| SU 33 | | Summe Einzahlungen investive Gebarung | | | | 0,00 | 0,00 | 0,00 |
| SU 34 | | Summe Auszahlungen investive Gebarung | | | | 0,00 | 0,00 | 0,00 |
| SA SA2 | | Saldo (2) Geldfluss aus der Investiven Gebarung (33-34) | | | | 0,00 | 0,00 | 0,00 |
| SA SA3 | | Saldo (3) Nettofinanzierungssaldo (SA1+SA2) | | | | -700,00 | -700,00 | -589,56 |
| Finanzierungstätigkeit | | | | | | | | |
| SU 35 | | Summe Einzahlungen aus der Finanzierungstätigkeit | | | | 0,00 | 0,00 | 0,00 |
| SU 36 | | Summe Auszahlungen aus der Finanzierungstätigkeit | | | | 0,00 | 0,00 | 0,00 |
| SA SA4 | | Saldo (4) Geldfluss aus der Finanzierungstätigkeit (35-36) | | | | 0,00 | 0,00 | 0,00 |
| SA SA5 | | Saldo (5) Geldfluss aus VA-wirksamer Gebarung (SA3+SA4) | | | | -700,00 | -700,00 | -589,56 |

Voranschlag 2024**Detailnachweis VA / 000 Gewählte Gemeindeorgane - interne Vergütungen enthalten**

| Fonds | Konto | Bezeichnung | EVA 2024 | EVA 2023 | ERA 2022 | FVA 2024 | FVA 2023 | FRA 2022 |
|---------------|---------|--|----------|----------|----------|----------|----------|----------|
| UA 000 | | Gewählte Gemeindeorgane | | | | | | |
| UA 000 | SA0/SA1 | SA (0) Nettoerg. (21-22) / SA (1) Geldfluss op. Geb. (31-32) | -700,00 | -700,00 | -589,56 | -700,00 | -700,00 | -589,56 |
| UA 000 | SA00 | Saldo (00) Nettoergebnis nach Haushaltsrücklagen (SA0+SA01) | -700,00 | -700,00 | -589,56 | | | |
| UA 000 | SA2 | Saldo (2) Geldfluss aus der Investiven Gebarung (33-34) | | | | 0,00 | 0,00 | 0,00 |
| UA 000 | SA3 | Saldo (3) Nettofinanzierungssaldo (SA1+SA2) | | | | -700,00 | -700,00 | -589,56 |
| UA 000 | SA4 | Saldo (4) Geldfluss aus der Finanzierungstätigkeit (35-36) | | | | 0,00 | 0,00 | 0,00 |
| UA 000 | SA5 | Saldo (5) Geldfluss aus VA-wirksamer Gebarung (SA3+SA4) | | | | -700,00 | -700,00 | -589,56 |
| A 00 | | Gewählte Gemeindeorgane | | | | | | |
| A 00 | SA0/SA1 | SA (0) Nettoerg. (21-22) / SA (1) Geldfluss op. Geb. (31-32) | -700,00 | -700,00 | -589,56 | -700,00 | -700,00 | -589,56 |
| A 00 | SA00 | Saldo (00) Nettoergebnis nach Haushaltsrücklagen (SA0+SA01) | -700,00 | -700,00 | -589,56 | | | |
| A 00 | SA2 | Saldo (2) Geldfluss aus der Investiven Gebarung (33-34) | | | | 0,00 | 0,00 | 0,00 |
| A 00 | SA3 | Saldo (3) Nettofinanzierungssaldo (SA1+SA2) | | | | -700,00 | -700,00 | -589,56 |
| A 00 | SA4 | Saldo (4) Geldfluss aus der Finanzierungstätigkeit (35-36) | | | | 0,00 | 0,00 | 0,00 |
| A 00 | SA5 | Saldo (5) Geldfluss aus VA-wirksamer Gebarung (SA3+SA4) | | | | -700,00 | -700,00 | -589,56 |

Voranschlag 2024

Detailnachweis VA / 010 Zentralamt - interne Vergütungen enthalten

| Fonds | Konto | Bezeichnung | EVA 2024 | EVA 2023 | ERA 2022 | FVA 2024 | FVA 2023 | FRA 2022 |
|-------------------------------|----------------|---|-------------------|------------------|------------------|-------------------|------------------|------------------|
| Fonds 010000 | | Gemeindeamt | | | | | | |
| Operative Gebarung | | | | | | | | |
| SU 21/31 | | Summe Erträge / Einzahlungen operative Gebarung | 0,00 | 0,00 | 0,00 | 0,00 | 0,00 | 0,00 |
| 010000 | 630000 | Postdienste | 500,00 | 300,00 | 152,14 | 500,00 | 300,00 | 152,14 |
| 2 | 2222/3222 | Verwaltungs- und Betriebsaufwand / Auszahlungen | 500,00 | 300,00 | 152,14 | 500,00 | 300,00 | 152,14 |
| 010000 | 728100 | Entgelte f.sonst.Leistungen Verwaltung | 8.900,00 | 8.000,00 | 8.999,41 | 8.900,00 | 8.000,00 | 8.999,41 |
| 010000 | 728200 | Entgelte f.sonst.Leistungen EDV | 3.000,00 | 800,00 | 661,25 | 3.000,00 | 800,00 | 661,25 |
| 2 | 2225/3225 | Sonstiger Sachaufwand / Sonstige Auszahl. aus Sachaufwand | 11.900,00 | 8.800,00 | 9.660,66 | 11.900,00 | 8.800,00 | 9.660,66 |
| 1 | 222/322 | Sachaufwand / Auszahlungen aus Sachaufwand | 12.400,00 | 9.100,00 | 9.812,80 | 12.400,00 | 9.100,00 | 9.812,80 |
| SU 22/32 | | Summe Aufwendungen / Auszahlungen operative Gebarung | 12.400,00 | 9.100,00 | 9.812,80 | 12.400,00 | 9.100,00 | 9.812,80 |
| SA SA0/SA1 | | SA (0) Nettoerg. (21-22) / SA (1) Geldfluss op. Geb. (31-32) | -12.400,00 | -9.100,00 | -9.812,80 | -12.400,00 | -9.100,00 | -9.812,80 |
| SA SA01 | | Saldo (01) Haushaltsrücklagen (230-240) | 0,00 | 0,00 | 0,00 | | | |
| SA SA00 | | Saldo (00) Nettoergebnis nach Haushaltsrücklagen (SA0+SA01) | -12.400,00 | -9.100,00 | -9.812,80 | | | |
| Investive Gebarung | | | | | | | | |
| SU 33 | | Summe Einzahlungen investive Gebarung | | | | 0,00 | 0,00 | 0,00 |
| SU 34 | | Summe Auszahlungen investive Gebarung | | | | 0,00 | 0,00 | 0,00 |
| SA SA2 | | Saldo (2) Geldfluss aus der Investiven Gebarung (33-34) | | | | 0,00 | 0,00 | 0,00 |
| SA SA3 | | Saldo (3) Nettofinanzierungssaldo (SA1+SA2) | | | | -12.400,00 | -9.100,00 | -9.812,80 |
| Finanzierungstätigkeit | | | | | | | | |
| SU 35 | | Summe Einzahlungen aus der Finanzierungstätigkeit | | | | 0,00 | 0,00 | 0,00 |
| SU 36 | | Summe Auszahlungen aus der Finanzierungstätigkeit | | | | 0,00 | 0,00 | 0,00 |
| SA SA4 | | Saldo (4) Geldfluss aus der Finanzierungstätigkeit (35-36) | | | | 0,00 | 0,00 | 0,00 |
| SA SA5 | | Saldo (5) Geldfluss aus VA-wirksamer Gebarung (SA3+SA4) | | | | -12.400,00 | -9.100,00 | -9.812,80 |

Voranschlag 2024**Detailnachweis VA / 010 Zentralamt - interne Vergütungen enthalten**

| Fonds | Konto | Bezeichnung | EVA 2024 | EVA 2023 | ERA 2022 | FVA 2024 | FVA 2023 | FRA 2022 |
|-----------------|---------|--|------------|-----------|------------|------------|-----------|------------|
| UA 010 | | Zentralamt | | | | | | |
| UA 010 | SA0/SA1 | SA (0) Nettoerg. (21-22) / SA (1) Geldfluss op. Geb. (31-32) | -12.400,00 | -9.100,00 | -9.812,80 | -12.400,00 | -9.100,00 | -9.812,80 |
| UA 010 | SA00 | Saldo (00) Nettoergebnis nach Haushaltsrücklagen (SA0+SA01) | -12.400,00 | -9.100,00 | -9.812,80 | | | |
| UA 010 | SA2 | Saldo (2) Geldfluss aus der Investiven Gebarung (33-34) | | | | 0,00 | 0,00 | 0,00 |
| UA 010 | SA3 | Saldo (3) Nettofinanzierungssaldo (SA1+SA2) | | | | -12.400,00 | -9.100,00 | -9.812,80 |
| UA 010 | SA4 | Saldo (4) Geldfluss aus der Finanzierungstätigkeit (35-36) | | | | 0,00 | 0,00 | 0,00 |
| UA 010 | SA5 | Saldo (5) Geldfluss aus VA-wirksamer Gebarung (SA3+SA4) | | | | -12.400,00 | -9.100,00 | -9.812,80 |
| A 01 | | Hauptverwaltung | | | | | | |
| A 01 | SA0/SA1 | SA (0) Nettoerg. (21-22) / SA (1) Geldfluss op. Geb. (31-32) | -12.400,00 | -9.100,00 | -9.812,80 | -12.400,00 | -9.100,00 | -9.812,80 |
| A 01 | SA00 | Saldo (00) Nettoergebnis nach Haushaltsrücklagen (SA0+SA01) | -12.400,00 | -9.100,00 | -9.812,80 | | | |
| A 01 | SA2 | Saldo (2) Geldfluss aus der Investiven Gebarung (33-34) | | | | 0,00 | 0,00 | 0,00 |
| A 01 | SA3 | Saldo (3) Nettofinanzierungssaldo (SA1+SA2) | | | | -12.400,00 | -9.100,00 | -9.812,80 |
| A 01 | SA4 | Saldo (4) Geldfluss aus der Finanzierungstätigkeit (35-36) | | | | 0,00 | 0,00 | 0,00 |
| A 01 | SA5 | Saldo (5) Geldfluss aus VA-wirksamer Gebarung (SA3+SA4) | | | | -12.400,00 | -9.100,00 | -9.812,80 |
| Gruppe 0 | | Vertretungskörper und allgemeine Verwaltung | | | | | | |
| Gruppe 0 | SA0/SA1 | SA (0) Nettoerg. (21-22) / SA (1) Geldfluss op. Geb. (31-32) | -13.100,00 | -9.800,00 | -10.402,36 | -13.100,00 | -9.800,00 | -10.402,36 |
| Gruppe 0 | SA00 | Saldo (00) Nettoergebnis nach Haushaltsrücklagen (SA0+SA01) | -13.100,00 | -9.800,00 | -10.402,36 | | | |
| Gruppe 0 | SA2 | Saldo (2) Geldfluss aus der Investiven Gebarung (33-34) | | | | 0,00 | 0,00 | 0,00 |
| Gruppe 0 | SA3 | Saldo (3) Nettofinanzierungssaldo (SA1+SA2) | | | | -13.100,00 | -9.800,00 | -10.402,36 |
| Gruppe 0 | SA4 | Saldo (4) Geldfluss aus der Finanzierungstätigkeit (35-36) | | | | 0,00 | 0,00 | 0,00 |
| Gruppe 0 | SA5 | Saldo (5) Geldfluss aus VA-wirksamer Gebarung (SA3+SA4) | | | | -13.100,00 | -9.800,00 | -10.402,36 |

Voranschlag 2024

Detailnachweis VA / 214 Polytechnische Schulen - interne Vergütungen enthalten

| Fonds | Konto | Bezeichnung | EVA 2024 | EVA 2023 | ERA 2022 | FVA 2024 | FVA 2023 | FRA 2022 |
|---------------------------|----------------|---|-------------------|-------------------|-------------------|-------------------|-------------------|-------------------|
| Fonds 214000 | | Allgemeine Verwaltung | | | | | | |
| Operative Gebarung | | | | | | | | |
| 214000 | 816200 | Refundierung Stadtgemeinde | 0,00 | 71.600,00 | 77.159,35 | 0,00 | 71.600,00 | 77.159,35 |
| 2 | 2114/3114 | Erträge / Einzahlungen aus Leistungen | 0,00 | 71.600,00 | 77.159,35 | 0,00 | 71.600,00 | 77.159,35 |
| 214000 | 828000 | Rückersätze von Ausgaben | 0,00 | 0,00 | 19.879,20 | 0,00 | 0,00 | 19.879,20 |
| 2 | 2116/3116 | Erträge / Einz. aus Veräußerung/GWG u. sonst. Erträge/Einz. | 0,00 | 0,00 | 19.879,20 | 0,00 | 0,00 | 19.879,20 |
| 1 | 211/311 | Erträge / Einzahl. aus operativer Verwaltungstätigkeit | 0,00 | 71.600,00 | 97.038,55 | 0,00 | 71.600,00 | 97.038,55 |
| 214000 | 861000 | Zuschuss Land | 15.000,00 | 13.000,00 | 40.287,21 | 15.000,00 | 13.000,00 | 40.287,21 |
| 214000 | 862000 | Schulumlagen | 137.300,00 | 95.700,00 | 63.669,04 | 137.300,00 | 95.700,00 | 63.669,04 |
| 214000 | 862100 | Schülerhaltungsbeiträge | 253.700,00 | 126.500,00 | 71.792,91 | 253.700,00 | 126.500,00 | 71.792,91 |
| 2 | 2121/3121 | Transferertrag / -zahlungen von Trägern des öffentl. Rechts | 406.000,00 | 235.200,00 | 175.749,16 | 406.000,00 | 235.200,00 | 175.749,16 |
| 1 | 212/312 | Erträge aus Transfers / Einzahlungen aus Transfers | 406.000,00 | 235.200,00 | 175.749,16 | 406.000,00 | 235.200,00 | 175.749,16 |
| SU | 21/31 | Summe Erträge / Einzahlungen operative Gebarung | 406.000,00 | 306.800,00 | 272.787,71 | 406.000,00 | 306.800,00 | 272.787,71 |
| 214000 | 511000 | Geldb. Vertragsbed. in handw. Verwendung | 22.500,00 | 23.200,00 | 0,00 | 22.500,00 | 23.200,00 | 0,00 |
| 2 | 2211/3211 | Personalaufwand / Ausz. (Bezüge, Nebengeb., Mehrleistungen) | 22.500,00 | 23.200,00 | 0,00 | 22.500,00 | 23.200,00 | 0,00 |
| 214000 | 580000 | Dienstgeberbeiträge FLAF | 900,00 | 1.000,00 | 0,00 | 900,00 | 1.000,00 | 0,00 |
| 214000 | 582000 | Leistungen aus der Selbstträgerschaft | 4.900,00 | 5.000,00 | 0,00 | 4.900,00 | 5.000,00 | 0,00 |
| 2 | 2212/3212 | Gesetzlicher und freiwilliger Sozialaufwand / Auszahlungen | 5.800,00 | 6.000,00 | 0,00 | 5.800,00 | 6.000,00 | 0,00 |
| 1 | 221/321 | Personalaufwand / Auszahlungen aus Personalaufwand | 28.300,00 | 29.200,00 | 0,00 | 28.300,00 | 29.200,00 | 0,00 |
| 214000 | 454000 | Reinigungsmittel | 1.000,00 | 700,00 | 1.160,49 | 1.000,00 | 700,00 | 1.160,49 |
| 2 | 2221/3221 | Gebrauchs- und Verbrauchsgüter, Handelswaren / Auszahlungen | 1.000,00 | 700,00 | 1.160,49 | 1.000,00 | 700,00 | 1.160,49 |
| 214000 | 631000 | Telekommunikationsdienste | 1.600,00 | 2.200,00 | 1.917,94 | 1.600,00 | 2.200,00 | 1.917,94 |
| 214000 | 670000 | Versicherungen | 600,00 | 500,00 | 423,77 | 600,00 | 500,00 | 423,77 |
| 2 | 2222/3222 | Verwaltungs- und Betriebsaufwand / Auszahlungen | 2.200,00 | 2.700,00 | 2.341,71 | 2.200,00 | 2.700,00 | 2.341,71 |
| 214000 | 700000 | Mietzinse | 74.000,00 | 81.200,00 | 87.820,00 | 74.000,00 | 81.200,00 | 87.820,00 |
| 214000 | 700100 | Betriebskosten | 80.500,00 | 91.300,00 | 52.014,48 | 80.500,00 | 91.300,00 | 52.014,48 |

Voranschlag 2024**Detailnachweis VA / 214 Polytechnische Schulen - interne Vergütungen enthalten**

| Fonds | Konto | Bezeichnung | EVA 2024 | EVA 2023 | ERA 2022 | FVA 2024 | FVA 2023 | FRA 2022 |
|---------------------------|-----------|---|-------------------|-------------------|-------------------|--------------------|-------------------|-------------------|
| 214000 | 700200 | Entschädigung Turnraum | 1.300,00 | 500,00 | 162,40 | 1.300,00 | 500,00 | 162,40 |
| 2 | 2223/3223 | Leasing- und Mietaufwand / Ausz. für Leasing- u. Mietaufwand | 155.800,00 | 173.000,00 | 139.996,88 | 155.800,00 | 173.000,00 | 139.996,88 |
| 214000 | 614000 | Instandhaltung von Gebäuden | 7.600,00 | 7.600,00 | 6.489,69 | 7.600,00 | 7.600,00 | 6.489,69 |
| 214000 | 616000 | Instandhaltung von Maschinen u. Anlagen | 800,00 | 1.300,00 | 413,60 | 800,00 | 1.300,00 | 413,60 |
| 214000 | 617000 | Instandhaltung von Fahrzeugen | 100,00 | 500,00 | 0,00 | 100,00 | 500,00 | 0,00 |
| 214000 | 618000 | Instandhaltung von son. Anlagen | 3.000,00 | 5.600,00 | 1.648,41 | 3.000,00 | 5.600,00 | 1.648,41 |
| 2 | 2224/3224 | Instandhaltung / Auszahlungen für Instandhaltung | 11.500,00 | 15.000,00 | 8.551,70 | 11.500,00 | 15.000,00 | 8.551,70 |
| 214000 | 710000 | Öffentliche Abgaben ohne Geb. gem. FAG | 100,00 | 100,00 | 0,00 | 100,00 | 100,00 | 0,00 |
| 214000 | 720000 | Kostenersätze | 0,00 | 15.000,00 | 44.909,36 | 0,00 | 15.000,00 | 44.909,36 |
| 214000 | 728000 | Entgelte für sonstige Leistungen | 18.600,00 | 3.000,00 | 393,24 | 18.600,00 | 3.000,00 | 393,24 |
| 214000 | 728200 | Entgelte f.sonst.Leistungen EDV | 14.000,00 | 6.200,00 | 4.301,20 | 14.000,00 | 6.200,00 | 4.301,20 |
| 214000 | 729000 | Sonstige Ausgaben | 100,00 | 0,00 | 0,00 | 100,00 | 0,00 | 0,00 |
| 2 | 2225/3225 | Sonstiger Sachaufwand / Sonstige Auszahl. aus Sachaufwand | 32.800,00 | 24.300,00 | 49.603,80 | 32.800,00 | 24.300,00 | 49.603,80 |
| 1 | 222/322 | Sachaufwand / Auszahlungen aus Sachaufwand | 203.300,00 | 215.700,00 | 201.654,58 | 203.300,00 | 215.700,00 | 201.654,58 |
| SU | 22/32 | Summe Aufwendungen / Auszahlungen operative Gebarung | 231.600,00 | 244.900,00 | 201.654,58 | 231.600,00 | 244.900,00 | 201.654,58 |
| SA | SA0/SA1 | SA (0) Nettoerg. (21-22) / SA (1) Geldfluss op. Geb. (31-32) | 174.400,00 | 61.900,00 | 71.133,13 | 174.400,00 | 61.900,00 | 71.133,13 |
| SA | SA01 | Saldo (01) Haushaltsrücklagen (230-240) | 0,00 | 0,00 | 0,00 | | | |
| SA | SA00 | Saldo (00) Nettoergebnis nach Haushaltsrücklagen (SA0+SA01) | 174.400,00 | 61.900,00 | 71.133,13 | | | |
| Investive Gebarung | | | | | | | | |
| SU | 33 | Summe Einzahlungen investive Gebarung | | | | 0,00 | 0,00 | 0,00 |
| 214000 | 042000 | Amts-, Betriebs- und Geschäftsausstattung | | | | 133.000,00 | 27.000,00 | 19.879,20 |
| 2 | 3415 | Ausz. f.d. Erwerb von Amts-, Betriebs- u.Geschäftsausstatt. | | | | 133.000,00 | 27.000,00 | 19.879,20 |
| 1 | 341 | Auszahlungen aus der Investitionstätigkeit | | | | 133.000,00 | 27.000,00 | 19.879,20 |
| SU | 34 | Summe Auszahlungen investive Gebarung | | | | 133.000,00 | 27.000,00 | 19.879,20 |
| SA | SA2 | Saldo (2) Geldfluss aus der Investiven Gebarung (33-34) | | | | -133.000,00 | -27.000,00 | -19.879,20 |
| SA | SA3 | Saldo (3) Nettofinanzierungssaldo (SA1+SA2) | | | | 41.400,00 | 34.900,00 | 51.253,93 |

Voranschlag 2024**Detailnachweis VA / 214 Polytechnische Schulen - interne Vergütungen enthalten**

| Fonds | Konto | Bezeichnung | EVA 2024 | EVA 2023 | ERA 2022 | FVA 2024 | FVA 2023 | FRA 2022 |
|--|-----------|--|------------|------------|------------|------------|------------|------------|
| Finanzierungstätigkeit | | | | | | | | |
| SU | 35 | Summe Einzahlungen aus der Finanzierungstätigkeit | | | | 0,00 | 0,00 | 0,00 |
| SU | 36 | Summe Auszahlungen aus der Finanzierungstätigkeit | | | | 0,00 | 0,00 | 0,00 |
| SA | SA4 | Saldo (4) Geldfluss aus der Finanzierungstätigkeit (35-36) | | | | 0,00 | 0,00 | 0,00 |
| SA | SA5 | Saldo (5) Geldfluss aus VA-wirksamer Gebarung (SA3+SA4) | | | | 41.400,00 | 34.900,00 | 51.253,93 |
| Fonds 214100 Polytechnische Schule Conrad Hötzendorf- | | | | | | | | |
| Operative Gebarung | | | | | | | | |
| SU | 21/31 | Summe Erträge / Einzahlungen operative Gebarung | 0,00 | 0,00 | 0,00 | 0,00 | 0,00 | 0,00 |
| 214100 | 400000 | Geringwertige Wirtschaftsg. Anlageverm. | 6.000,00 | 4.500,00 | 2.992,06 | 6.000,00 | 4.500,00 | 2.992,06 |
| 214100 | 452000 | Treibstoffe | 100,00 | 200,00 | 0,00 | 100,00 | 200,00 | 0,00 |
| 214100 | 456000 | Schreib-, Zeichen- und son. Büromittel | 1.200,00 | 1.200,00 | 954,54 | 1.200,00 | 1.200,00 | 954,54 |
| 214100 | 457000 | Druckwerke | 600,00 | 500,00 | 750,36 | 600,00 | 500,00 | 750,36 |
| 214100 | 457100 | Lehrer- und Schülerbücherei | 500,00 | 200,00 | 55,27 | 500,00 | 200,00 | 55,27 |
| 214100 | 459000 | Sonstige Verbrauchsgüter | 5.000,00 | 5.000,00 | 4.072,86 | 5.000,00 | 5.000,00 | 4.072,86 |
| 2 | 2221/3221 | Gebrauchs- und Verbrauchsgüter, Handelswaren / Auszahlungen | 13.400,00 | 11.600,00 | 8.825,09 | 13.400,00 | 11.600,00 | 8.825,09 |
| 214100 | 724000 | Reisegebühren | 1.500,00 | 1.500,00 | 1.475,60 | 1.500,00 | 1.500,00 | 1.475,60 |
| 214100 | 728500 | Entgelte für sonstige Leistungen | 100,00 | 200,00 | 4.605,60 | 100,00 | 200,00 | 4.605,60 |
| 214100 | 729000 | Sonstige Ausgaben | 1.200,00 | 500,00 | 1.390,21 | 1.200,00 | 500,00 | 1.390,21 |
| 2 | 2225/3225 | Sonstiger Sachaufwand / Sonstige Auszahl. aus Sachaufwand | 2.800,00 | 2.200,00 | 7.471,41 | 2.800,00 | 2.200,00 | 7.471,41 |
| 1 | 222/322 | Sachaufwand / Auszahlungen aus Sachaufwand | 16.200,00 | 13.800,00 | 16.296,50 | 16.200,00 | 13.800,00 | 16.296,50 |
| SU | 22/32 | Summe Aufwendungen / Auszahlungen operative Gebarung | 16.200,00 | 13.800,00 | 16.296,50 | 16.200,00 | 13.800,00 | 16.296,50 |
| SA | SA0/SA1 | SA (0) Nettoerg. (21-22) / SA (1) Geldfluss op. Geb. (31-32) | -16.200,00 | -13.800,00 | -16.296,50 | -16.200,00 | -13.800,00 | -16.296,50 |
| SA | SA01 | Saldo (01) Haushaltsrücklagen (230-240) | 0,00 | 0,00 | 0,00 | | | |
| SA | SA00 | Saldo (00) Nettoergebnis nach Haushaltsrücklagen (SA0+SA01) | -16.200,00 | -13.800,00 | -16.296,50 | | | |
| Investive Gebarung | | | | | | | | |

Voranschlag 2024**Detailnachweis VA / 214 Polytechnische Schulen - interne Vergütungen enthalten**

| Fonds | Konto | Bezeichnung | EVA 2024 | EVA 2023 | ERA 2022 | FVA 2024 | FVA 2023 | FRA 2022 |
|---|-----------|---|-------------|-------------|--------------|-------------------|-------------------|-------------------|
| SU 33 | | Summe Einzahlungen investive Gebarung | | | | 0,00 | 0,00 | 0,00 |
| 214100 | 042000 | Amts-, Betriebs- und Geschäftsausstattung | | | | 10.000,00 | 10.000,00 | 1.046,28 |
| 2 | 3415 | Ausz. f.d. Erwerb von Amts-, Betriebs- u.Geschäftsausstatt. | | | | 10.000,00 | 10.000,00 | 1.046,28 |
| 1 341 | | Auszahlungen aus der Investitionstätigkeit | | | | 10.000,00 | 10.000,00 | 1.046,28 |
| SU 34 | | Summe Auszahlungen investive Gebarung | | | | 10.000,00 | 10.000,00 | 1.046,28 |
| SA SA2 | | Saldo (2) Geldfluss aus der Investiven Gebarung (33-34) | | | | -10.000,00 | -10.000,00 | -1.046,28 |
| SA SA3 | | Saldo (3) Nettofinanzierungssaldo (SA1+SA2) | | | | -26.200,00 | -23.800,00 | -17.342,78 |
| Finanzierungstätigkeit | | | | | | | | |
| SU 35 | | Summe Einzahlungen aus der Finanzierungstätigkeit | | | | 0,00 | 0,00 | 0,00 |
| SU 36 | | Summe Auszahlungen aus der Finanzierungstätigkeit | | | | 0,00 | 0,00 | 0,00 |
| SA SA4 | | Saldo (4) Geldfluss aus der Finanzierungstätigkeit (35-36) | | | | 0,00 | 0,00 | 0,00 |
| SA SA5 | | Saldo (5) Geldfluss aus VA-wirksamer Gebarung (SA3+SA4) | | | | -26.200,00 | -23.800,00 | -17.342,78 |
| Fonds 214200 Sanierung und Ausstattung | | | | | | | | |
| Operative Gebarung | | | | | | | | |
| SU 21/31 | | Summe Erträge / Einzahlungen operative Gebarung | 0,00 | 0,00 | 0,00 | 0,00 | 0,00 | 0,00 |
| 214200 | 650000 | Zinsen | 0,00 | 0,00 | 2,53 | 0,00 | 0,00 | 2,53 |
| 2 | 2241/3241 | Aufwendungen / Auszahlungen für Zinsen | 0,00 | 0,00 | 2,53 | 0,00 | 0,00 | 2,53 |
| 1 224/324 | | Finanzaufwand / Auszahlungen aus Finanzaufwand | 0,00 | 0,00 | 2,53 | 0,00 | 0,00 | 2,53 |
| SU 22/32 | | Summe Aufwendungen / Auszahlungen operative Gebarung | 0,00 | 0,00 | 2,53 | 0,00 | 0,00 | 2,53 |
| SA SA0/SA1 | | SA (0) Nettoerg. (21-22) / SA (1) Geldfluss op. Geb. (31-32) | 0,00 | 0,00 | -2,53 | 0,00 | 0,00 | -2,53 |
| SA SA01 | | Saldo (01) Haushaltsrücklagen (230-240) | 0,00 | 0,00 | 0,00 | | | |
| SA SA00 | | Saldo (00) Nettoergebnis nach Haushaltsrücklagen (SA0+SA01) | 0,00 | 0,00 | -2,53 | | | |
| Investive Gebarung | | | | | | | | |
| SU 33 | | Summe Einzahlungen investive Gebarung | | | | 0,00 | 0,00 | 0,00 |

Voranschlag 2024**Detailnachweis VA / 214 Polytechnische Schulen - interne Vergütungen enthalten**

| Fonds | Konto | Bezeichnung | EVA 2024 | EVA 2023 | ERA 2022 | FVA 2024 | FVA 2023 | FRA 2022 |
|--------------------------------------|---------|--|------------|-----------|-----------|-------------|------------|------------|
| SU | 34 | Summe Auszahlungen investive Gebarung | | | | 0,00 | 0,00 | 0,00 |
| SA | SA2 | Saldo (2) Geldfluss aus der Investiven Gebarung (33-34) | | | | 0,00 | 0,00 | 0,00 |
| SA | SA3 | Saldo (3) Nettofinanzierungssaldo (SA1+SA2) | | | | 0,00 | 0,00 | -2,53 |
| Finanzierungstätigkeit | | | | | | | | |
| SU | 35 | Summe Einzahlungen aus der Finanzierungstätigkeit | | | | 0,00 | 0,00 | 0,00 |
| 214200 | 346100 | Investitionsdarlehen von Finanz.unt.Inland | | | | 0,00 | 0,00 | 22.239,78 |
| 2 | 3614 | Auszahlungen aus Finanzschulden | | | | 0,00 | 0,00 | 22.239,78 |
| 1 | 361 | Auszahlungen aus der Tilgung von Finanzschulden | | | | 0,00 | 0,00 | 22.239,78 |
| SU | 36 | Summe Auszahlungen aus der Finanzierungstätigkeit | | | | 0,00 | 0,00 | 22.239,78 |
| SA | SA4 | Saldo (4) Geldfluss aus der Finanzierungstätigkeit (35-36) | | | | 0,00 | 0,00 | -22.239,78 |
| SA | SA5 | Saldo (5) Geldfluss aus VA-wirksamer Gebarung (SA3+SA4) | | | | 0,00 | 0,00 | -22.242,31 |
| UA 214 Polytechnische Schulen | | | | | | | | |
| UA 214 | SA0/SA1 | SA (0) Nettoerg. (21-22) / SA (1) Geldfluss op. Geb. (31-32) | 158.200,00 | 48.100,00 | 54.834,10 | 158.200,00 | 48.100,00 | 54.834,10 |
| UA 214 | SA00 | Saldo (00) Nettoergebnis nach Haushaltsrücklagen (SA0+SA01) | 158.200,00 | 48.100,00 | 54.834,10 | | | |
| UA 214 | SA2 | Saldo (2) Geldfluss aus der Investiven Gebarung (33-34) | | | | -143.000,00 | -37.000,00 | -20.925,48 |
| UA 214 | SA3 | Saldo (3) Nettofinanzierungssaldo (SA1+SA2) | | | | 15.200,00 | 11.100,00 | 33.908,62 |
| UA 214 | SA4 | Saldo (4) Geldfluss aus der Finanzierungstätigkeit (35-36) | | | | 0,00 | 0,00 | -22.239,78 |
| UA 214 | SA5 | Saldo (5) Geldfluss aus VA-wirksamer Gebarung (SA3+SA4) | | | | 15.200,00 | 11.100,00 | 11.668,84 |

Voranschlag 2024**Detailnachweis VA / 214 Polytechnische Schulen - interne Vergütungen enthalten**

| Fonds | Konto | Bezeichnung | EVA 2024 | EVA 2023 | ERA 2022 | FVA 2024 | FVA 2023 | FRA 2022 |
|-----------------|---------|--|------------|-----------|-----------|-------------|------------|------------|
| A 21 | | Allgemeinbildender Unterricht | | | | | | |
| A 21 | SA0/SA1 | SA (0) Nettoerg. (21-22) / SA (1) Geldfluss op. Geb. (31-32) | 158.200,00 | 48.100,00 | 54.834,10 | 158.200,00 | 48.100,00 | 54.834,10 |
| A 21 | SA00 | Saldo (00) Nettoergebnis nach Haushaltsrücklagen (SA0+SA01) | 158.200,00 | 48.100,00 | 54.834,10 | | | |
| A 21 | SA2 | Saldo (2) Geldfluss aus der Investiven Gebarung (33-34) | | | | -143.000,00 | -37.000,00 | -20.925,48 |
| A 21 | SA3 | Saldo (3) Nettofinanzierungssaldo (SA1+SA2) | | | | 15.200,00 | 11.100,00 | 33.908,62 |
| A 21 | SA4 | Saldo (4) Geldfluss aus der Finanzierungstätigkeit (35-36) | | | | 0,00 | 0,00 | -22.239,78 |
| A 21 | SA5 | Saldo (5) Geldfluss aus VA-wirksamer Gebarung (SA3+SA4) | | | | 15.200,00 | 11.100,00 | 11.668,84 |
| Gruppe 2 | | Unterricht, Erziehung, Sport und Wissenschaft | | | | | | |
| Gruppe 2 | SA0/SA1 | SA (0) Nettoerg. (21-22) / SA (1) Geldfluss op. Geb. (31-32) | 158.200,00 | 48.100,00 | 54.834,10 | 158.200,00 | 48.100,00 | 54.834,10 |
| Gruppe 2 | SA00 | Saldo (00) Nettoergebnis nach Haushaltsrücklagen (SA0+SA01) | 158.200,00 | 48.100,00 | 54.834,10 | | | |
| Gruppe 2 | SA2 | Saldo (2) Geldfluss aus der Investiven Gebarung (33-34) | | | | -143.000,00 | -37.000,00 | -20.925,48 |
| Gruppe 2 | SA3 | Saldo (3) Nettofinanzierungssaldo (SA1+SA2) | | | | 15.200,00 | 11.100,00 | 33.908,62 |
| Gruppe 2 | SA4 | Saldo (4) Geldfluss aus der Finanzierungstätigkeit (35-36) | | | | 0,00 | 0,00 | -22.239,78 |
| Gruppe 2 | SA5 | Saldo (5) Geldfluss aus VA-wirksamer Gebarung (SA3+SA4) | | | | 15.200,00 | 11.100,00 | 11.668,84 |

Voranschlag 2024**Detailnachweis VA / 516 Schulgesundheitsdienst - interne Vergütungen enthalten**

| Fonds | Konto | Bezeichnung | EVA 2024 | EVA 2023 | ERA 2022 | FVA 2024 | FVA 2023 | FRA 2022 |
|-------------------------------|----------------|---|------------------|------------------|------------------|------------------|------------------|------------------|
| Fonds 516000 | | Schulgesundheitsdienst | | | | | | |
| Operative Gebarung | | | | | | | | |
| SU 21/31 | | Summe Erträge / Einzahlungen operative Gebarung | 0,00 | 0,00 | 0,00 | 0,00 | 0,00 | 0,00 |
| 516000 | 458000 | Mittel zur ärztl. Betreuung | 100,00 | 100,00 | 0,00 | 100,00 | 100,00 | 0,00 |
| 2 | 2221/3221 | Gebrauchs- und Verbrauchsgüter, Handelswaren / Auszahlungen | 100,00 | 100,00 | 0,00 | 100,00 | 100,00 | 0,00 |
| 516000 | 728300 | Schulärztlicher Dienst | 1.800,00 | 1.000,00 | 1.129,68 | 1.800,00 | 1.000,00 | 1.129,68 |
| 2 | 2225/3225 | Sonstiger Sachaufwand / Sonstige Auszahl. aus Sachaufwand | 1.800,00 | 1.000,00 | 1.129,68 | 1.800,00 | 1.000,00 | 1.129,68 |
| 1 | 222/322 | Sachaufwand / Auszahlungen aus Sachaufwand | 1.900,00 | 1.100,00 | 1.129,68 | 1.900,00 | 1.100,00 | 1.129,68 |
| SU 22/32 | | Summe Aufwendungen / Auszahlungen operative Gebarung | 1.900,00 | 1.100,00 | 1.129,68 | 1.900,00 | 1.100,00 | 1.129,68 |
| SA SA0/SA1 | | SA (0) Nettoerg. (21-22) / SA (1) Geldfluss op. Geb. (31-32) | -1.900,00 | -1.100,00 | -1.129,68 | -1.900,00 | -1.100,00 | -1.129,68 |
| SA SA01 | | Saldo (01) Haushaltsrücklagen (230-240) | 0,00 | 0,00 | 0,00 | | | |
| SA SA00 | | Saldo (00) Nettoergebnis nach Haushaltsrücklagen (SA0+SA01) | -1.900,00 | -1.100,00 | -1.129,68 | | | |
| Investive Gebarung | | | | | | | | |
| SU 33 | | Summe Einzahlungen investive Gebarung | | | | 0,00 | 0,00 | 0,00 |
| SU 34 | | Summe Auszahlungen investive Gebarung | | | | 0,00 | 0,00 | 0,00 |
| SA SA2 | | Saldo (2) Geldfluss aus der Investiven Gebarung (33-34) | | | | 0,00 | 0,00 | 0,00 |
| SA SA3 | | Saldo (3) Nettofinanzierungssaldo (SA1+SA2) | | | | -1.900,00 | -1.100,00 | -1.129,68 |
| Finanzierungstätigkeit | | | | | | | | |
| SU 35 | | Summe Einzahlungen aus der Finanzierungstätigkeit | | | | 0,00 | 0,00 | 0,00 |
| SU 36 | | Summe Auszahlungen aus der Finanzierungstätigkeit | | | | 0,00 | 0,00 | 0,00 |
| SA SA4 | | Saldo (4) Geldfluss aus der Finanzierungstätigkeit (35-36) | | | | 0,00 | 0,00 | 0,00 |
| SA SA5 | | Saldo (5) Geldfluss aus VA-wirksamer Gebarung (SA3+SA4) | | | | -1.900,00 | -1.100,00 | -1.129,68 |

Voranschlag 2024**Detailnachweis VA / 516 Schulgesundheitsdienst - interne Vergütungen enthalten**

| Fonds | Konto | Bezeichnung | EVA 2024 | EVA 2023 | ERA 2022 | FVA 2024 | FVA 2023 | FRA 2022 |
|-----------------|---------|--|-----------|-----------|-----------|-----------|-----------|-----------|
| UA 516 | | Schulgesundheitsdienst | | | | | | |
| UA 516 | SA0/SA1 | SA (0) Nettoerg. (21-22) / SA (1) Geldfluss op. Geb. (31-32) | -1.900,00 | -1.100,00 | -1.129,68 | -1.900,00 | -1.100,00 | -1.129,68 |
| UA 516 | SA00 | Saldo (00) Nettoergebnis nach Haushaltsrücklagen (SA0+SA01) | -1.900,00 | -1.100,00 | -1.129,68 | | | |
| UA 516 | SA2 | Saldo (2) Geldfluss aus der Investiven Gebarung (33-34) | | | | 0,00 | 0,00 | 0,00 |
| UA 516 | SA3 | Saldo (3) Nettofinanzierungssaldo (SA1+SA2) | | | | -1.900,00 | -1.100,00 | -1.129,68 |
| UA 516 | SA4 | Saldo (4) Geldfluss aus der Finanzierungstätigkeit (35-36) | | | | 0,00 | 0,00 | 0,00 |
| UA 516 | SA5 | Saldo (5) Geldfluss aus VA-wirksamer Gebarung (SA3+SA4) | | | | -1.900,00 | -1.100,00 | -1.129,68 |
| A 51 | | Gesundheitsdienst | | | | | | |
| A 51 | SA0/SA1 | SA (0) Nettoerg. (21-22) / SA (1) Geldfluss op. Geb. (31-32) | -1.900,00 | -1.100,00 | -1.129,68 | -1.900,00 | -1.100,00 | -1.129,68 |
| A 51 | SA00 | Saldo (00) Nettoergebnis nach Haushaltsrücklagen (SA0+SA01) | -1.900,00 | -1.100,00 | -1.129,68 | | | |
| A 51 | SA2 | Saldo (2) Geldfluss aus der Investiven Gebarung (33-34) | | | | 0,00 | 0,00 | 0,00 |
| A 51 | SA3 | Saldo (3) Nettofinanzierungssaldo (SA1+SA2) | | | | -1.900,00 | -1.100,00 | -1.129,68 |
| A 51 | SA4 | Saldo (4) Geldfluss aus der Finanzierungstätigkeit (35-36) | | | | 0,00 | 0,00 | 0,00 |
| A 51 | SA5 | Saldo (5) Geldfluss aus VA-wirksamer Gebarung (SA3+SA4) | | | | -1.900,00 | -1.100,00 | -1.129,68 |
| Gruppe 5 | | Gesundheit | | | | | | |
| Gruppe 5 | SA0/SA1 | SA (0) Nettoerg. (21-22) / SA (1) Geldfluss op. Geb. (31-32) | -1.900,00 | -1.100,00 | -1.129,68 | -1.900,00 | -1.100,00 | -1.129,68 |
| Gruppe 5 | SA00 | Saldo (00) Nettoergebnis nach Haushaltsrücklagen (SA0+SA01) | -1.900,00 | -1.100,00 | -1.129,68 | | | |
| Gruppe 5 | SA2 | Saldo (2) Geldfluss aus der Investiven Gebarung (33-34) | | | | 0,00 | 0,00 | 0,00 |
| Gruppe 5 | SA3 | Saldo (3) Nettofinanzierungssaldo (SA1+SA2) | | | | -1.900,00 | -1.100,00 | -1.129,68 |
| Gruppe 5 | SA4 | Saldo (4) Geldfluss aus der Finanzierungstätigkeit (35-36) | | | | 0,00 | 0,00 | 0,00 |
| Gruppe 5 | SA5 | Saldo (5) Geldfluss aus VA-wirksamer Gebarung (SA3+SA4) | | | | -1.900,00 | -1.100,00 | -1.129,68 |

Voranschlag 2024

Detailnachweis VA / 910 Geldverkehr - interne Vergütungen enthalten

| Fonds | Konto | Bezeichnung | EVA 2024 | EVA 2023 | ERA 2022 | FVA 2024 | FVA 2023 | FRA 2022 |
|-------------------------------|----------------|---|----------------|----------------|----------------|----------------|----------------|----------------|
| Fonds 910000 | | Geldverkehr | | | | | | |
| Operative Gebarung | | | | | | | | |
| 910000 | 823000 | Sonstige Zinserträge | 100,00 | 100,00 | 8,40 | 100,00 | 100,00 | 8,40 |
| 2 | 2131/3131 | Erträge aus Zinsen / Einzahlungen aus Zinserträgen | 100,00 | 100,00 | 8,40 | 100,00 | 100,00 | 8,40 |
| 1 | 213/313 | Finanzerträge / Einzahlungen aus Finanzerträgen | 100,00 | 100,00 | 8,40 | 100,00 | 100,00 | 8,40 |
| SU | 21/31 | Summe Erträge / Einzahlungen operative Gebarung | 100,00 | 100,00 | 8,40 | 100,00 | 100,00 | 8,40 |
| 910000 | 710000 | Öffentliche Abgaben ohne Geb. gem. FAG | 100,00 | 100,00 | 2,11 | 100,00 | 100,00 | 2,11 |
| 2 | 2225/3225 | Sonstiger Sachaufwand / Sonstige Auszahl. aus Sachaufwand | 100,00 | 100,00 | 2,11 | 100,00 | 100,00 | 2,11 |
| 1 | 222/322 | Sachaufwand / Auszahlungen aus Sachaufwand | 100,00 | 100,00 | 2,11 | 100,00 | 100,00 | 2,11 |
| 910000 | 659000 | Geldverkehrs- und Bankspesen | 200,00 | 200,00 | 143,09 | 200,00 | 200,00 | 143,09 |
| 2 | 2244/3244 | Sonstiger Finanzaufwand / Sonstige Ausz. aus Finanzaufwend. | 200,00 | 200,00 | 143,09 | 200,00 | 200,00 | 143,09 |
| 1 | 224/324 | Finanzaufwand / Auszahlungen aus Finanzaufwand | 200,00 | 200,00 | 143,09 | 200,00 | 200,00 | 143,09 |
| SU | 22/32 | Summe Aufwendungen / Auszahlungen operative Gebarung | 300,00 | 300,00 | 145,20 | 300,00 | 300,00 | 145,20 |
| SA | SA0/SA1 | SA (0) Nettoerg. (21-22) / SA (1) Geldfluss op. Geb. (31-32) | -200,00 | -200,00 | -136,80 | -200,00 | -200,00 | -136,80 |
| SA | SA01 | Saldo (01) Haushaltsrücklagen (230-240) | 0,00 | 0,00 | 0,00 | | | |
| SA | SA00 | Saldo (00) Nettoergebnis nach Haushaltsrücklagen (SA0+SA01) | -200,00 | -200,00 | -136,80 | | | |
| Investive Gebarung | | | | | | | | |
| SU | 33 | Summe Einzahlungen investive Gebarung | | | | 0,00 | 0,00 | 0,00 |
| SU | 34 | Summe Auszahlungen investive Gebarung | | | | 0,00 | 0,00 | 0,00 |
| SA | SA2 | Saldo (2) Geldfluss aus der Investiven Gebarung (33-34) | | | | 0,00 | 0,00 | 0,00 |
| SA | SA3 | Saldo (3) Nettofinanzierungssaldo (SA1+SA2) | | | | -200,00 | -200,00 | -136,80 |
| Finanzierungstätigkeit | | | | | | | | |
| SU | 35 | Summe Einzahlungen aus der Finanzierungstätigkeit | | | | 0,00 | 0,00 | 0,00 |
| SU | 36 | Summe Auszahlungen aus der Finanzierungstätigkeit | | | | 0,00 | 0,00 | 0,00 |
| SA | SA4 | Saldo (4) Geldfluss aus der Finanzierungstätigkeit (35-36) | | | | 0,00 | 0,00 | 0,00 |

Voranschlag 2024**Detailnachweis VA / 910 Geldverkehr - interne Vergütungen enthalten**

| Fonds | Konto | Bezeichnung | EVA 2024 | EVA 2023 | ERA 2022 | FVA 2024 | FVA 2023 | FRA 2022 |
|-----------------|------------|---|----------|----------|----------|----------------|----------------|----------------|
| SA | SA5 | Saldo (5) Geldfluss aus VA-wirksamer Gebarung (SA3+SA4) | | | | -200,00 | -200,00 | -136,80 |
| UA 910 | | Geldverkehr | | | | | | |
| UA 910 | SA0/SA1 | SA (0) Nettoerg. (21-22) / SA (1) Geldfluss op. Geb. (31-32) | -200,00 | -200,00 | -136,80 | -200,00 | -200,00 | -136,80 |
| UA 910 | SA00 | Saldo (00) Nettoergebnis nach Haushaltsrücklagen (SA0+SA01) | -200,00 | -200,00 | -136,80 | | | |
| UA 910 | SA2 | Saldo (2) Geldfluss aus der Investiven Gebarung (33-34) | | | | 0,00 | 0,00 | 0,00 |
| UA 910 | SA3 | Saldo (3) Nettofinanzierungssaldo (SA1+SA2) | | | | -200,00 | -200,00 | -136,80 |
| UA 910 | SA4 | Saldo (4) Geldfluss aus der Finanzierungstätigkeit (35-36) | | | | 0,00 | 0,00 | 0,00 |
| UA 910 | SA5 | Saldo (5) Geldfluss aus VA-wirksamer Gebarung (SA3+SA4) | | | | -200,00 | -200,00 | -136,80 |
| A 91 | | Kapitalvermögen u. Stiftungen ohne eig. Rechtspersönlichkeit | | | | | | |
| A 91 | SA0/SA1 | SA (0) Nettoerg. (21-22) / SA (1) Geldfluss op. Geb. (31-32) | -200,00 | -200,00 | -136,80 | -200,00 | -200,00 | -136,80 |
| A 91 | SA00 | Saldo (00) Nettoergebnis nach Haushaltsrücklagen (SA0+SA01) | -200,00 | -200,00 | -136,80 | | | |
| A 91 | SA2 | Saldo (2) Geldfluss aus der Investiven Gebarung (33-34) | | | | 0,00 | 0,00 | 0,00 |
| A 91 | SA3 | Saldo (3) Nettofinanzierungssaldo (SA1+SA2) | | | | -200,00 | -200,00 | -136,80 |
| A 91 | SA4 | Saldo (4) Geldfluss aus der Finanzierungstätigkeit (35-36) | | | | 0,00 | 0,00 | 0,00 |
| A 91 | SA5 | Saldo (5) Geldfluss aus VA-wirksamer Gebarung (SA3+SA4) | | | | -200,00 | -200,00 | -136,80 |
| Gruppe 9 | | Finanzwirtschaft | | | | | | |
| Gruppe 9 | SA0/SA1 | SA (0) Nettoerg. (21-22) / SA (1) Geldfluss op. Geb. (31-32) | -200,00 | -200,00 | -136,80 | -200,00 | -200,00 | -136,80 |
| Gruppe 9 | SA00 | Saldo (00) Nettoergebnis nach Haushaltsrücklagen (SA0+SA01) | -200,00 | -200,00 | -136,80 | | | |
| Gruppe 9 | SA2 | Saldo (2) Geldfluss aus der Investiven Gebarung (33-34) | | | | 0,00 | 0,00 | 0,00 |
| Gruppe 9 | SA3 | Saldo (3) Nettofinanzierungssaldo (SA1+SA2) | | | | -200,00 | -200,00 | -136,80 |
| Gruppe 9 | SA4 | Saldo (4) Geldfluss aus der Finanzierungstätigkeit (35-36) | | | | 0,00 | 0,00 | 0,00 |
| Gruppe 9 | SA5 | Saldo (5) Geldfluss aus VA-wirksamer Gebarung (SA3+SA4) | | | | -200,00 | -200,00 | -136,80 |

Voranschlag 2024

Nachweis der Investitionstätigkeit und deren Finanzierung

| Code Jahr | Vorhabensbez. Fonds Konto | | Investition | | | Finanzierung | | | | | Ergebnis | | |
|---------------------------------------|------------------------------|--------|----------------------------------|------------------------------------|--------------------------|-------------------------|----------------------------------|-------------|---------------------------|----------------------------------|----------------------------|----------------------------------|-------------|
| | | | Anschaffungs- Herstell.Kosten | Mittel Geldfluss oper. Gebarung | Gemeinde- Bedarfszuw. | Haushalts- rücklagen | Subventionen/ son. Kap.trans. | Darlehen | Finanzierungs- leasing | Veräuß. langfr. Vermögen/Son. | Finanzierungs- ergebnis | offene Verbindl. /Forderungen | |
| II. Sonstige Investitionen | | | | | | | | | | | | | |
| 2002024 Sonstige Investitionen | | | | | | | | | | | | | |
| 2024 | 214000 | 042000 | 133.000,00 | 0,00 | 0,00 | 0,00 | 0,00 | 0,00 | 0,00 | 0,00 | 0,00 | 133.000,00 | 0,00 |
| 2024 | 214100 | 042000 | 10.000,00 | 0,00 | 0,00 | 0,00 | 0,00 | 0,00 | 0,00 | 0,00 | 0,00 | 10.000,00 | 0,00 |
| Summe | 2002024 | | 143.000,00 | 0,00 | 0,00 | 0,00 | 0,00 | 0,00 | 0,00 | 0,00 | 0,00 | 143.000,00 | 0,00 |
| Saldo | SA2 | | 143.000,00 | 0,00 | 0,00 | 0,00 | 0,00 | 0,00 | 0,00 | 0,00 | 0,00 | 143.000,00 | 0,00 |
| Sonstige Investitionen | | | | | | | | | | | | | |
| Saldo | SA1+SA2 | | 143.000,00 | 0,00 | 0,00 | 0,00 | 0,00 | 0,00 | 0,00 | 0,00 | 0,00 | 143.000,00 | 0,00 |
| Investitionstätigkeit gesamt | | | | | | | | | | | | | |

Voranschlag 2024
Teilbericht mehrjährige investive Einzelvorhaben

| Code Jahr | Vorhabensbez. Fonds Konto | | Investition | | | Finanzierung | | | | Ergebnis | |
|--------------|------------------------------|--|----------------------------------|------------------------------------|--------------------------|-------------------------|----------------------------------|----------|---------------------------|----------------------------------|----------------------------|
| | | | Anschaffungs- Herstell.Kosten | Mittel Geldfluss oper. Gebarung | Gemeinde- Bedarfszuw. | Haushalts- rücklagen | Subventionen/ son. Kap.trans. | Darlehen | Finanzierungs- leasing | Veräuß. langfr. Vermögen/Son. | Finanzierungs- ergebnis |

Keine Einträge vorhanden.

Voranschlag 2024
Jahressummen mehrjährige investive Einzelvorhaben

| Jahr | Investition | | | Mittel Geldfluss oper. Gebarung | Gemeinde-Bedarfszuw. | Finanzierung | | | Finanzierungsleasing | Veräuß. langfr. Vermögen/Son. | Ergebnis | |
|------|------------------------------|--------------------|--|---------------------------------|----------------------|---------------------|------------------------------|----------|----------------------|-------------------------------|------------------------|------------------------------|
| | Anschaffungs-Herstell.Kosten | davon sonst.Kosten | | | | Haushalts-rücklagen | Subventionen/son. Kap.trans. | Darlehen | | | Finanzierungs-ergebnis | offene Verbindl./Forderungen |

Keine Einträge vorhanden.

Voranschlag 2024

Anlage 5b - Voranschlagsquerschnitt (Gemeinden)

| VQS Pos. | Zuordnung der MVAG | Bezeichnung Anmerkungen | Gesamthaushalt | Haushalt ohne Quasi-KG | Quasi-KG |
|---|--|--|-------------------|------------------------|-------------|
| Mittelaufbringung (Erträge bzw. Einzahlungen und erhaltene Kapitaltransfers) | | | | | |
| 10 | 3111 | Einzahlungen aus eigenen Abgaben | 0,00 | 0,00 | 0,00 |
| 11 | 2112 | Erträge aus Ertragsanteilen | 0,00 | 0,00 | 0,00 |
| 12 | 2113, 2114, 2115 | Erträge aus Gebühren, Leistungen, Besitz und wirtschaftlicher Tätigkeit | 0,00 | 0,00 | 0,00 |
| 13 | 2116 | Erträge aus Veräußerungen und sonstige Erträge ohne Gruppe (Konto) 806, 807, 899 | 0,00 | 0,00 | 0,00 |
| 14 | 2117 | Nicht finanzierungswirksame operative Erträge ohne Gruppe (Konto) 817, 819, 891 | 0,00 | 0,00 | 0,00 |
| 15 | 212X | Erträge aus Transfers ohne Gruppe (Konto) 813 | 406.000,00 | 406.000,00 | 0,00 |
| 16 | 213X | Finanzerträge ohne Gruppe (Konto) 818, 821, 825, 826 | 100,00 | 100,00 | 0,00 |
| 17 | 333X | Erhaltene Kapitaltransfers (Einzahlungen) | 0,00 | 0,00 | 0,00 |
| 19 | Summe 1 (Mittelaufbringung bereinigt) | | 406.100,00 | 406.100,00 | 0,00 |
| Mittelverwendung (Aufwendungen) | | | | | |
| 20 | 2211, 2212, 2213 | Finanzierungswirksamer Personalaufwand | 28.300,00 | 28.300,00 | 0,00 |
| 21 | 2221 - 2225 | Finanzierungswirksamer Sachaufwand ohne Gruppe (Konto) 799 | 234.600,00 | 234.600,00 | 0,00 |
| 22 | 2226 | Verluste aus dem Abgang von Anlagevermögen, Rückstellungen für ausstehende Rechnungen nur Gruppe (Konto) 683, 688 | 0,00 | 0,00 | 0,00 |
| 23 | 223X | Transferaufwand ohne Gruppe (Konto) 696, 761 | 0,00 | 0,00 | 0,00 |
| 24 | 224X | Finanzaufwand ohne Gruppe (Konto) 652, 654, 682, 694, 697, 699 | 200,00 | 200,00 | 0,00 |
| 29 | Summe 2 (Mittelverwendung bereinigt) | | 263.100,00 | 263.100,00 | 0,00 |

Voranschlag 2024

Anlage 5b - Voranschlagsquerschnitt (Gemeinden)

| VQS Pos. | Zuordnung der MVAG | Bezeichnung Anmerkungen | Gesamthaushalt | Haushalt ohne Quasi-KG | Quasi-KG |
|---|--|--|-------------------|------------------------|-------------|
| Vermögensbildung (Sachanlagevermögen), inkl. Vorräte | | | | | |
| 30 | 341X | Immaterielle Vermögenswerte und Sachanlagen (Zugang/Auszahlungen) ohne Gruppe (Konto) 080-083 | 143.000,00 | 143.000,00 | 0,00 |
| 31 | 331X | Immaterielle Vermögenswerte und Sachanlagen (Abgang/Einzahlungen) ohne Gruppe (Konto) 080-083, 800-806 (Abgang mit Minus erfassen) | 0,00 | 0,00 | 0,00 |
| 32 | 3221 | Vorräte (Saldo/Auszahlungen) ohne Unterklasse 40-48 | 0,00 | 0,00 | 0,00 |
| 39 | Summe 3 (Vermögensbildung bereinigt) | | 143.000,00 | 143.000,00 | 0,00 |
| 49 | Saldo = Summe 1 - Summe 2 - Summe 3 | | 0,00 | 0,00 | 0,00 |
| Überrechnung Quasi-Kapitalgesellschaften (Quasi-KG) gemäß ESVG | | | | | |
| 50 | 2301, 2116 | Entnahmen von Haushaltsrücklagen nur Gruppe (Konto) 893, 894, 895, 899; mit Plus erfassen | n.a. | n.a. | 0,00 |
| 51 | 2401, 2225 | Zuweisungen an Haushaltsrücklagen nur Gruppe (Konto) 793, 794, 795, 799; mit Minus erfassen | n.a. | n.a. | 0,00 |
| 52 | 332X | Einzahlungen aus der Rückzahlung von Darlehen sowie gewährten Vorschüssen ohne Gruppe (Konto) 280-282; mit Plus erfassen | n.a. | n.a. | 0,00 |
| 53 | 342X | Auszahlungen aus der Gewährung von Darlehen sowie gewährten Vorschüssen ohne Gruppe (Konto) 280-282; mit Minus erfassen | n.a. | n.a. | 0,00 |
| 54 | 351X | Einzahlungen aus der Aufnahme von Finanzschulden mit Plus erfassen | n.a. | n.a. | 0,00 |
| 55 | 361X | Auszahlungen aus der Tilgung von Finanzschulden mit Minus erfassen | n.a. | n.a. | 0,00 |
| 59 | Überrechnung Quasi-KG | Summe aus Position 49 (Quasi-KG) und Positionen 50 bis 55 (Quasi-KG) | n.a. | n.a. | 0,00 |
| 60 | Finanzierungssaldo (Voranschlag) | Summe aus Position 49 (Haushalt ohne Quasi-KG) und Position 59 (Quasi-KG) | n.a. | 0,00 | n.a. |
| 61 | Erläuterungen der Gebietskörperschaft (optional) | | | | |

Voranschlag 2024

Stellenplan für den Gesamthaushalt

| Gr | Personenkreis/Fonds | Gruppe/Klasse/Stufe | Köpfe 2024 | VZÄ 2024 | Köpfe 2023 | VZÄ 2023 | Köpfe 2022 | VZÄ 2022 |
|----|---|-----------------------|---------------|-------------|---------------|-------------|---------------|-------------|
| 1 | Dienstverhältnis zu Land/Gemeinde, dienstleistend in einer Dienststelle, bezahlt aus dem Budget von L/G | | | | | | | |
| 2 | Vertragsbedienstete | | | | | | | |
| | 214000 | Allgemeine Verwaltung | 2 / 0 | 1,00 | 0,75 | 1,00 | 0,75 | 0,00 |
| | Summe Personenkreis 2 | | 1,00 | 0,75 | 1,00 | 0,75 | 0,00 | 0,00 |
| | Summe Meldegruppe 1 | | 1,00 | 0,75 | 1,00 | 0,75 | 0,00 | 0,00 |
| | Gesamtsummen | | 1,00 | 0,75 | 1,00 | 0,75 | 0,00 | 0,00 |

Voranschlag 2024**Anlage 6a - Nachweis über Transferzahlungen von Trägern und an Träger des öffentlichen Rechts**

| Transferzahlung von/an | Art | Summe Einzahlungen | Summe Auszahlungen |
|---|-------------------------|---------------------------|---------------------------|
| Bund, Bundesfonds, Bundeskammern | | | |
| | Kapitaltransfers | 0,00 | 0,00 |
| | Transfers | 0,00 | 0,00 |
| Länder, Landesfonds, Landeskammern | | | |
| | Kapitaltransfers | 0,00 | 0,00 |
| | Transfers | 15.000,00 | 0,00 |
| Gemeinden, Gemeindeverbände, Gemeindefonds | | | |
| | Kapitaltransfers | 0,00 | 0,00 |
| | Transfers | 391.000,00 | 0,00 |
| Sozialversicherungsträger | | | |
| | Kapitaltransfers | 0,00 | 0,00 |
| | Transfers | 0,00 | 0,00 |
| sonst. Träger des öffentlichen Rechts | | | |
| | Kapitaltransfers | 0,00 | 0,00 |
| | Transfers | 0,00 | 0,00 |
| Gesamtsummen | | | |
| | Kapitaltransfers | 0,00 | 0,00 |
| | Transfers | 406.000,00 | 0,00 |

Voranschlag 2024**Anlage 6b - Nachweis über Haushaltsrücklagen und Zahlungsmittelreserven**

| Nummer | Art / Verwendungszweck / Geldinstitut / IBAN | Fonds | Konto | Stand am | Veränderungen | | Stand am | Zahlungsmittelreserven | |
|--------|--|-------|-------|------------|---------------|-----------|------------|------------------------|------------|
| | | | | 31.12.2023 | Zuführungen | Entnahmen | 31.12.2024 | 31.12.2023 | 31.12.2024 |

Keine Einträge vorhanden.

Voranschlag 2024**Anlage 6c - Einzelnachweis über Finanzschulden und Schuldendienst gem. § 32**

| Nummer | Bezeichnung | Stand am | Zugang | Tilgung | Summe | | | Stand am | Netto- |
|--|---|-------------|-------------|-------------|-------------|----------------|-------------|-------------|----------------|
| | | 31.12.2023 | | | Zinsen | Schuldendienst | Ersätze | 31.12.2024 | Schuldendienst |
| 1. Darlehen für Investitionszwecke | | | | | | | | | |
| 1.1 ... von Trägern des öffentlichen Rechts | | | | | | | | | |
| 1.1.1 ... von Bund, Bundesfonds, Bundeskammern | | | | | | | | | |
| 1.1.2 ... von Ländern, Landesfonds, Landeskammern | | | | | | | | | |
| 1.1.3 ... von Gemeinden, Gemeindeverbänden, Gemeindefonds | | | | | | | | | |
| 1.1.4 ... von Sozialversicherungsträgern | | | | | | | | | |
| 1.1.5 ... von sonstigen Trägern öffentlichen Rechts | | | | | | | | | |
| 1.2 ... von Beteiligungen der Gebietskörperschaft (ohne Finanzunternehmen) | | | | | | | | | |
| 1.3 ... von Unternehmen (ohne Beteiligungen und ohne Finanzunternehmen) | | | | | | | | | |
| 1.4 ... von Finanzunternehmen | | | | | | | | | |
| 1.4.1 ... im Inland | | | | | | | | | |
| 1.4.2 ... im Ausland | | | | | | | | | |
| 1.5 ... von Sonstigen | | | | | | | | | |
| Summe | 1. Darlehen für Investitionszwecke | 0,00 | 0,00 | 0,00 | 0,00 | 0,00 | 0,00 | 0,00 | 0,00 |
| 2. Finanzschulden für den laufenden Aufwand | | | | | | | | | |
| 2.1 ... von Trägern des öffentlichen Rechts | | | | | | | | | |
| 2.1.1 ... von Bund, Bundesfonds, Bundeskammern | | | | | | | | | |
| 2.1.2 ... von Ländern, Landesfonds, Landeskammern | | | | | | | | | |
| 2.1.3 ... von Gemeinden, Gemeindeverbänden, Gemeindefonds | | | | | | | | | |
| 2.1.4 ... von Sozialversicherungsträgern | | | | | | | | | |
| 2.1.5 ... von sonstigen Trägern öffentlichen Rechts | | | | | | | | | |
| 2.2 ... von Beteiligungen der Gebietskörperschaft (ohne Finanzunternehmen) | | | | | | | | | |
| 2.3 ... von Unternehmen (ohne Beteiligungen und ohne Finanzunternehmen) | | | | | | | | | |
| 2.4 ... von Finanzunternehmen | | | | | | | | | |

Voranschlag 2024**Anlage 6c - Einzelnachweis über Finanzschulden und Schuldendienst gem. § 32**

| Nummer | Bezeichnung | Stand am | Zugang | Tilgung | Zinsen | Summe | Ersätze | Stand am | Netto- |
|--------------|---|-------------|-------------|-------------|-------------|----------------|-------------|-------------|----------------|
| | | 31.12.2023 | | | | Schuldendienst | | 31.12.2024 | Schuldendienst |
| 2.4.1 | ... im Inland | | | | | | | | |
| 2.4.2 | ... im Ausland | | | | | | | | |
| 2.5 | ... von Sonstigen | | | | | | | | |
| Summe | 2. Finanzschulden für den laufenden Aufwand | 0,00 | 0,00 | 0,00 | 0,00 | 0,00 | 0,00 | 0,00 | 0,00 |
| Summe | 1. & 2. Investitionszwecke & laufender Aufwand | 0,00 | 0,00 | 0,00 | 0,00 | 0,00 | 0,00 | 0,00 | 0,00 |
| Summe | ohne Quasi KG | 0,00 | 0,00 | 0,00 | 0,00 | 0,00 | 0,00 | 0,00 | 0,00 |

Voranschlag 2024
Anlage 6f - Nachweis über haushaltsinterne Vergütungen

| Grp. | Bezeichnung | Erträge | Aufwendungen |
|--------------|---|----------------|---------------------|
| 0 | Vertretungskörper und allgemeine Verwaltung | 0,00 | 0,00 |
| 1 | Öffentliche Ordnung und Sicherheit | 0,00 | 0,00 |
| 2 | Unterricht, Erziehung, Sport und Wissenschaft | 0,00 | 0,00 |
| 3 | Kunst, Kultur und Kultus | 0,00 | 0,00 |
| 4 | Soziale Wohlfahrt und Wohnbauförderung | 0,00 | 0,00 |
| 5 | Gesundheit | 0,00 | 0,00 |
| 6 | Straßen-und Wasserbau, Verkehr | 0,00 | 0,00 |
| 7 | Wirtschaftsförderung | 0,00 | 0,00 |
| 8 | Dienstleistungen | 0,00 | 0,00 |
| 9 | Finanzwirtschaft | 0,00 | 0,00 |
| Summe | | 0,00 | 0,00 |

Voranschlag 2024

Anlage 6r - Haftungsnachweis

| Nummer | Bezeichnung | Laufzeit | Haftungs- rahmen | Stand am 31.12.2023 | Zugänge | Abgänge | Stand am 31.12.2024 | davon Umklassifizier. |
|---|-------------|----------|---------------------|------------------------|---------|---------|------------------------|--------------------------|
| Teil A - Haftungspositionen relevant iSd Art. 15a Vereinbarung HOG | | | | | | | | |
| Untergruppe 1 - Haftungen für Kredite und Finanzinstitute | | | | | | | | |
| Untergruppe 2 - Grundbücherlich besicherte Haftungen von Wohnbau-Darlehen | | | | | | | | |
| Untergruppe 3 - Sonstige Wirtschaftshaftungen | | | | | | | | |
| Summe A1 | | | 0,00 | 0,00 | 0,00 | 0,00 | 0,00 | 0,00 |
| Teil A - Haftung der staatlichen, außerbudgetären Einheiten gem. ESVG iSd Art. 15a Vereinbarung HOG | | | | | | | | |
| Untergruppe 1 - Haftungen für Kredite und Finanzinstitute | | | | | | | | |
| Untergruppe 2 - Grundbücherlich besicherte Haftungen von Wohnbau-Darlehen | | | | | | | | |
| Untergruppe 3 - Sonstige Wirtschaftshaftungen | | | | | | | | |
| Summe A2 | | | 0,00 | 0,00 | 0,00 | 0,00 | 0,00 | 0,00 |
| Gesamtsumme Teil A (= Summe A1 + Summe A2) | | | 0,00 | 0,00 | 0,00 | 0,00 | 0,00 | 0,00 |
| Haftungsobergrenze | | | | | | | 0,00 | dav. Passivüberschr. |
| Ausnützung in % der Haftungsobergrenze | | | | | | | 0,00 % | 0,00 % |
| Erläuterungen zu Passivüberschreitungen: | | | | | | | | |
| Teil B - Haftungspositionen nicht relevant iSd Art. 15a Vereinbarung HOG Haftungen der Gebietskörperschaft, welche bereits im Öffentlichen Schuldenstand enthalten sind bzw. für innerstaatliche Haftungen eingegangen worden sind | | | | | | | | |
| Gesamtsumme Teil B | | | 0,00 | 0,00 | 0,00 | 0,00 | 0,00 | 0,00 |

Inhaltsverzeichnis

| | |
|---|----|
| Ergebnisvoranschlag VA Gesamthaushalt - interne Vergütungen enthalten | 1 |
| Finanzierungsvoranschlag VA Gesamthaushalt - interne Vergütungen enthalten | 2 |
| Bereichsbudget - interne Vergütungen enthalten | 4 |
| Detailnachweis - interne Vergütungen enthalten | 36 |
| Nachweis der Investitionstätigkeit und deren Finanzierung | 50 |
| Teilbericht mehrjährige investive Einzelvorhaben | 51 |
| Voranschlagsquerschnitt | 53 |
| Stellenplan für den Gesamthaushalt | 55 |
| Anlage 6a - Nachweis über Transferzahlungen | 56 |
| Anlage 6b - Nachweis über Haushaltsrücklagen und Zahlungsmittelreserven | 57 |
| Anlage 6c - Einzelnachweis über Finanzschulden und Schuldendienst gem. § 32 | 58 |
| Anlage 6f - Nachweis über haushaltsinterne Vergütungen | 60 |
| Anlage 6r - Haftungsnachweis | 61 |

Inhaltsverzeichnis

Zusätzliche Bestandteile, Anlagen und Beilagen des Voranschlages 2024:

Vorbericht

Seite 1 - 5

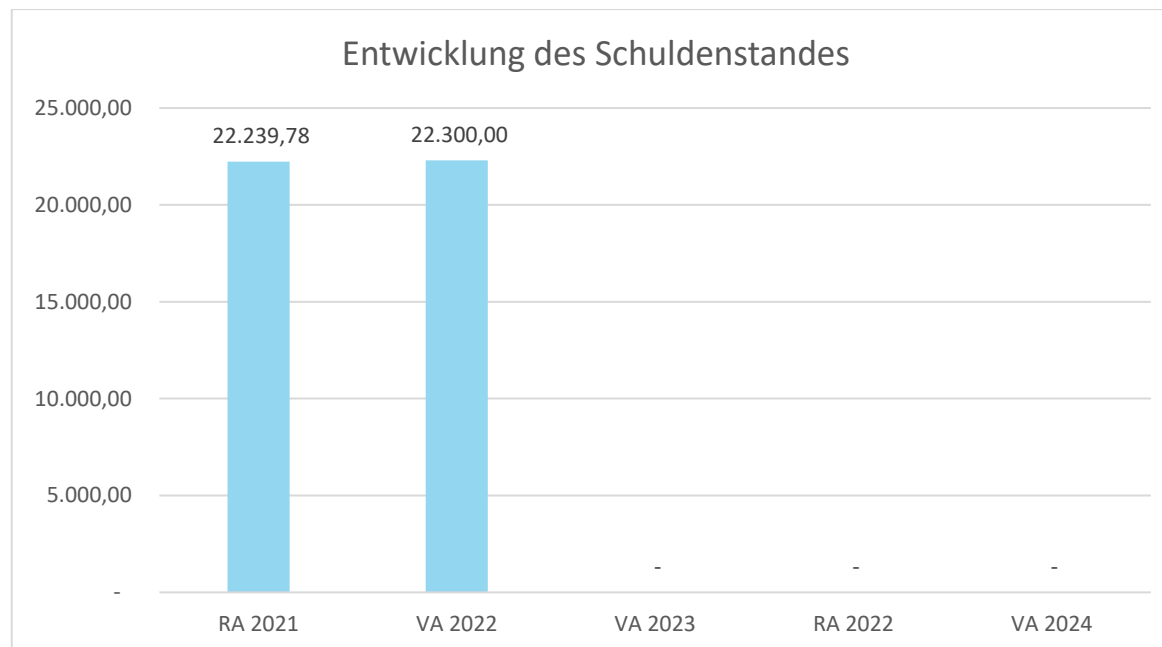
Anmerkung zu den zusätzlichen Anlagen:

Diese sind jene Anlagen, welche im Hauptwerk des Voranschlages nicht automatisch erstellt und somit separat ausgedruckt wurden.

Erstellungsdatum: 18.10.2023

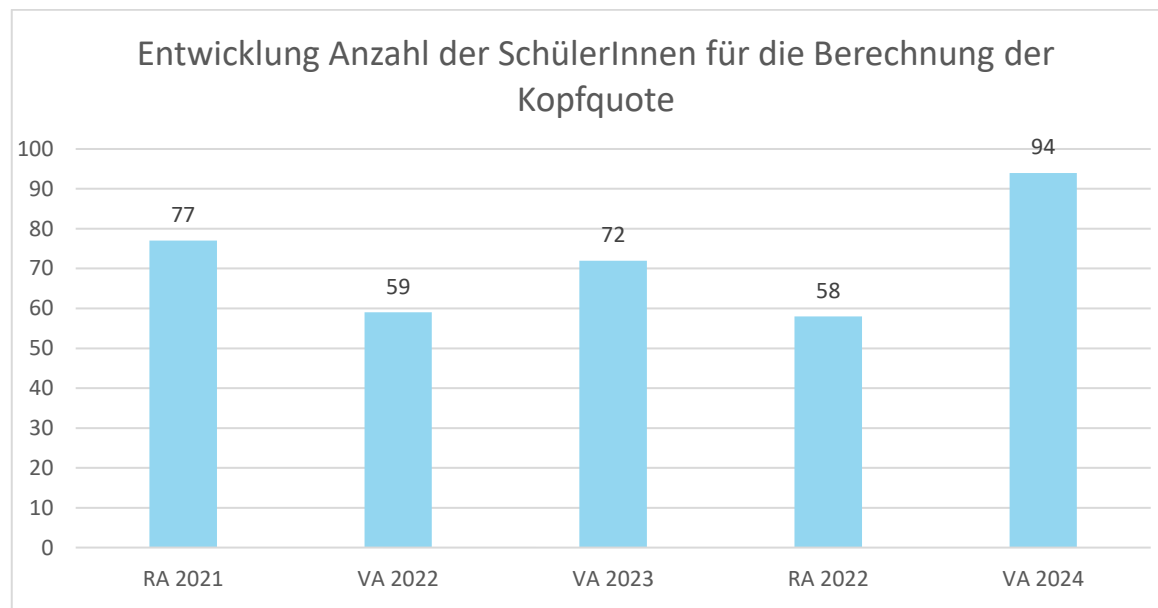
Allgemeine Information: Alle Beträge in Euro

Entwicklung des Schuldenstandes



Die Polytechnische Schulgemeinde Mistelbach ist seit Juli 2022 schuldenfrei.

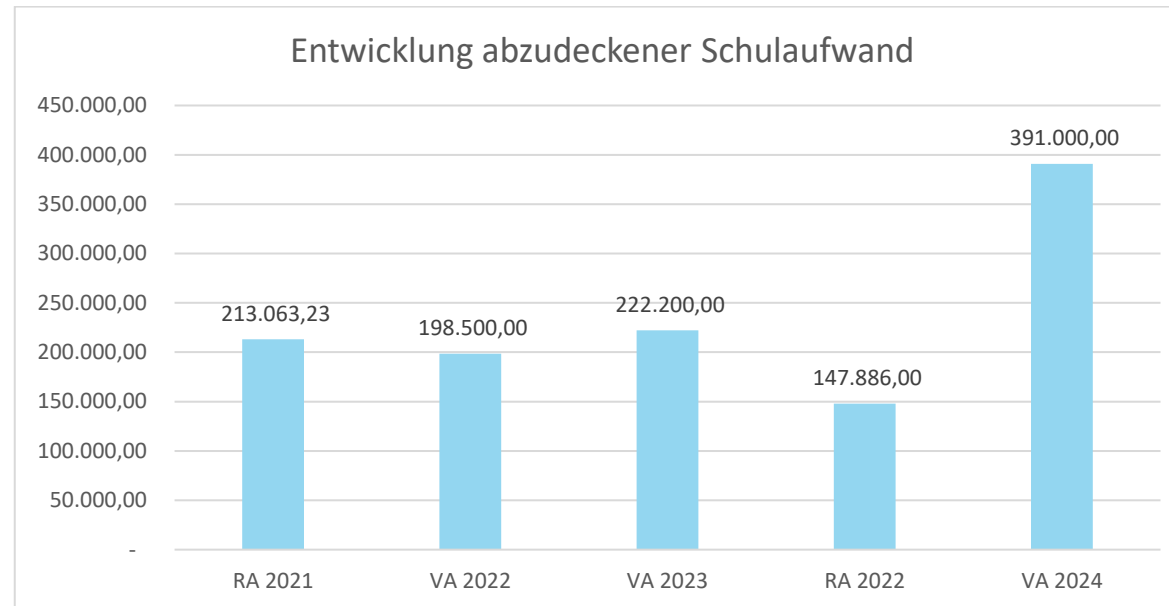
Entwicklung der Schüleranzahl (Zahl für die Berechnung der Kopfquote)



Ermittlung der Schüleranzahl für die Berechnung der Kopfquote des Voranschlages:
Ausschlaggebend sind die zum Schulbeginn eingeschriebenen Schüler*innen pro beteiligter Gemeinde.

Ermittlung der Schüleranzahl für den Rechnungsabschluss:
Ausschlaggebend sind die zum 1. Jänner eingeschriebenen Schüler*innen.

Abzudeckender Schulaufwand gemäß § 45 NÖ Pflichtschulgesetz



Die Kosten der Schulerhaltung stellen den Schulaufwand dar.

Der Schulaufwand ist durch Schulerhaltungsbeiträge oder Schulumlagen zu decken.

Aufteilung des Schulaufwandes gemäß § 46 NÖ Pflichtschulgesetz

Der Schulaufwand ist durch den gesetzlichen Schulerhalter aufzuteilen.

Der Berechnung der Schulerhaltungsbeiträge und der Schulumlagen ist die Differenz der Ein- und Auszahlung der operativen Gebarung zuzüglich der Auszahlung der Finanzierungstätigkeit sowie der investiven Gebarung, welche nicht ganz oder teilweise durch Darlehensaufnahmen oder Kapitaltransferzahlungen bedeckt werden, zugrunde zu legen.

Die Zusammenfassung der im Finanzierungshaushalt festgestellten Ausgaben und Einnahmen ergibt folgende Schlusssummen:

Ermittlung des nicht gedeckten Schulaufwandes:

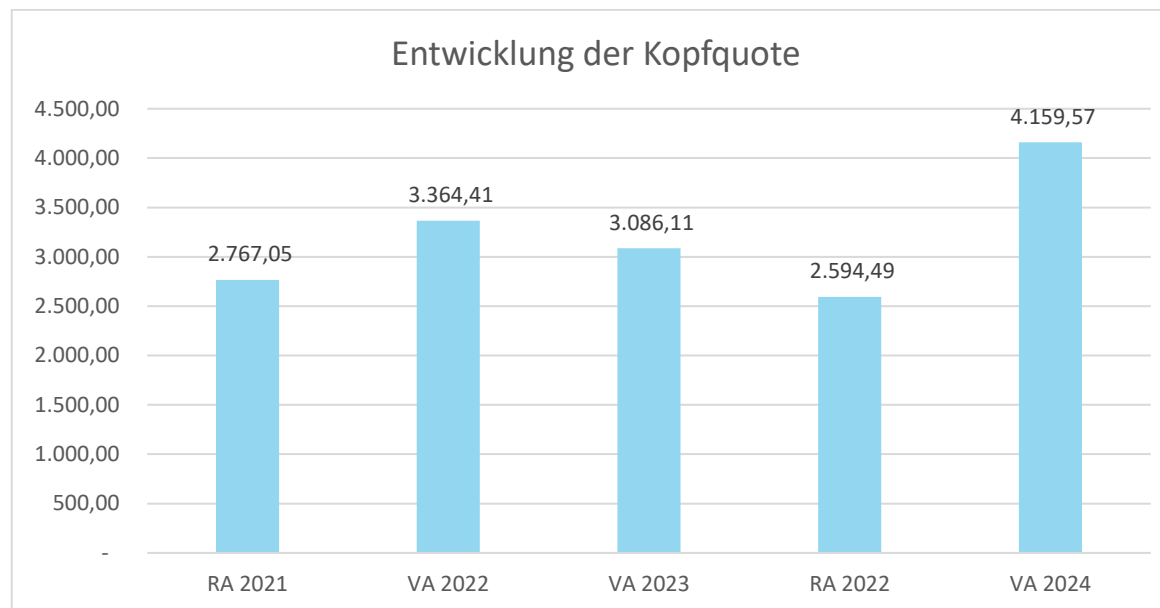
| | |
|---|---------------------|
| Summe Auszahlungen operative Gebarung | € 263.100,00 |
| + Auszahlungen investive Gebarung (Investitionstätigkeit) | € 143.000,00 |
| + Auszahlungen aus der Finanzierungstätigkeit | € 0,00 |
| <u>Auszahlungen GESAMT</u> | <u>€ 406.100,00</u> |
| | |
| abzüglich Einzahlungen operative Gebarung (ohne SU/SEB) | € 15.100,00 |
| <u>nicht gedeckter Schulaufwand</u> | <u>€ 391.000,00</u> |

Der nicht gedeckte Schulaufwand wird gem. § 47 Abs. 1, 2 und 3 des NÖ Pflichtschulgesetzes durch Schulumlagen bzw. durch Schulerhaltungsbeiträge abgedeckt.

Die Schulumlagen und die Schulerhaltungsbeiträge sind gemäß § 47 Abs. 2 des NÖ Pflichtschulgesetzes in vier gleichen Teilen zum 1. Jänner, 1. April, 1. Juli und 1. Oktober fällig.

Gemäß § 47 Abs. 3 des NÖ Pflichtschulgesetzes ist bei der Erstellung des Rechnungsabschlusses der Schulaufwand endgültig nach dem Verhältnis der zum 1. Jänner eingeschriebenen SchülerInnen aufzuteilen und die Höhe der von den zur Schulgemeinde gehörigen Gemeinden zu entrichtenden Schulumlagen sowie der von den sonstigen beteiligten Gemeinden zu entrichtenden Schulerhaltungsbeiträge zu ermitteln.

Kopfquote



Abzudeckender Schulaufwand : Schüleranzahl = Kopfquote

€ 391.000 : 94 = 4.159,57 (gerundet)