

Interk. Wirtschaftspark A5 Mistelbach-Wilfersdorf

Hauptplatz 6, 2130 Mistelbach

Voranschlag für das Finanzjahr **2026**

ENTWURF

Bezirk	Mistelbach
Behördenkennziffer	397963
Fläche	0,00 ha
Einwohneranzahl	0

Voranschlag 2026**Ergebnisvoranschlag VA Gesamthaushalt - interne Vergütungen enthalten**

Ebene	Code	Mittelverwendungs- und -aufbringungsgruppe (1.Ebene)	VA 2026	VA 2025	RA 2024
1	211	Erträge aus der operativen Verwaltungstätigkeit	459.500,00	490.200,00	289.339,38
1	212	Erträge aus Transfers	25.800,00	25.800,00	25.526,42
1	213	Finanzerträge	5.300,00	8.100,00	67,29
SU	21	Summe Erträge	490.600,00	524.100,00	314.933,09
1	221	Personalaufwand	0,00	0,00	0,00
1	222	Sachaufwand	326.700,00	348.100,00	213.304,01
1	223	Transferaufwand	39.000,00	0,00	0,00
1	224	Finanzaufwand	18.900,00	28.700,00	70.959,52
SU	22	Summe Aufwendungen	384.600,00	376.800,00	284.263,53
SA0	SA0	Saldo (0) Nettoergebnis (21-22)	106.000,00	147.300,00	30.669,56
1	230	Entnahmen von Haushaltsrücklagen	237.400,00	293.400,00	218.846,09
1	240	Zuweisungen an Haushaltsrücklagen	324.900,00	396.700,00	28.048,53
SA01	SA01	Saldo (01) Haushaltsrücklagen (230-240)	-87.500,00	-103.300,00	190.797,56
SA00	SA00	Saldo (00) Nettoergebnis nach Haushaltsrücklagen (SA0+SA01)	18.500,00	44.000,00	221.467,12

Voranschlag 2026**Finanzierungsvoranschlag VA Gesamthaushalt - interne Vergütungen enthalten**

Ebene	Code	Mittelverwendungs- und -aufbringungsgruppe (1.Ebene)	VA 2026	VA 2025	RA 2024
1	311	Einzahlungen aus operativer Verwaltungstätigkeit	306.900,00	306.900,00	9.723,59
1	312	Einzahlungen aus Transfers	300,00	300,00	216,81
1	313	Einzahlungen aus Finanzerträgen	100,00	100,00	67,29
SU	31	Summe Einzahlungen operative Gebarung	307.300,00	307.300,00	10.007,69
1	321	Auszahlungen aus Personalaufwand	0,00	0,00	0,00
1	322	Auszahlungen aus Sachaufwand	115.000,00	136.400,00	61.396,95
1	323	Auszahlungen aus Transfers	0,00	0,00	0,00
1	324	Auszahlungen aus Finanzaufwand	18.900,00	28.700,00	36.285,62
SU	32	Summe Auszahlungen operative Gebarung	133.900,00	165.100,00	97.682,57
SA1	SA1	Saldo (1) Geldfluss aus der operativen Gebarung (31-32)	173.400,00	142.200,00	-87.674,88
1	331	Einzahlungen aus der Investitionstätigkeit	0,00	0,00	0,00
1	332	Einz. a.d. Rückzahlung von Darlehen u. gewähr. Vorschüssen	0,00	0,00	0,00
1	333	Einzahlungen aus Kapitaltransfers	6.100,00	6.200,00	6.233,19
SU	33	Summe Einzahlungen investive Gebarung	6.100,00	6.200,00	6.233,19
1	341	Auszahlungen aus der Investitionstätigkeit	0,00	0,00	0,00
1	342	Ausz. a.d. Gewährung von Darlehen sowie gewähr. Vorschüssen	0,00	0,00	0,00
1	343	Auszahlungen aus Kapitaltransfers	39.000,00	0,00	0,00
SU	34	Summe Auszahlungen investive Gebarung	39.000,00	0,00	0,00
SA2	SA2	Saldo (2) Geldfluss aus der investiven Gebarung (33-34)	-32.900,00	6.200,00	6.233,19
SA3	SA3	Saldo (3) Nettofinanzierungssaldo (SA1+SA2)	140.500,00	148.400,00	-81.441,69

Voranschlag 2026**Finanzierungsvoranschlag VA Gesamthaushalt - interne Vergütungen enthalten**

Ebene	Code	Mittelverwendungs- und -aufbringungsgruppe (1.Ebene)	VA 2026	VA 2025	RA 2024
1	351	Einzahlungen aus der Aufnahme von Finanzschulden	400,00	400,00	331,38
1	353	Einz. infolge Kapitaltausch b. derivat. Fin.instr. m.Grundg.	0,00	0,00	0,00
1	355	Einzahlungen aus dem Abgang von Finanzinstrumenten	0,00	0,00	0,00
SU	35	Summe Einzahlungen aus der Finanzierungstätigkeit	400,00	400,00	331,38
1	361	Auszahlungen aus der Tilgung von Finanzschulden	58.200,00	53.100,00	116.878,25
1	363	Ausz. infolge Kapitaltausch b. derivat. Fin.instr. m.Grundg.	0,00	0,00	0,00
1	365	Auszahlungen für den Erwerb von Finanzinstrumenten	0,00	0,00	0,00
SU	36	Summe Auszahlungen aus der Finanzierungstätigkeit	58.200,00	53.100,00	116.878,25
SA4	SA4	Saldo (4) Geldfluss aus der Finanzierungstätigkeit (35-36)	-57.800,00	-52.700,00	-116.546,87
SA5	SA5	Saldo (5) Geldfluss aus VA-wirksamer Gebarung (SA3+SA4)	82.700,00	95.700,00	-197.988,56

Voranschlag 2026**Ergebnisvoranschlag VA Bereichsbudget 0 / Vertretungskörper und allgemeine Verwaltung - interne Vergütungen enthalten**

Ebene	Code	Mittelverwendungs- und -aufbringungsgruppe (1. & 2.Ebene)	VA 2026	VA 2025	RA 2024
2	2116	Erträge aus Veräußerung und sonstige Erträge	0,00	0,00	20.907,56
1	211	Erträge aus der operativen Verwaltungstätigkeit	0,00	0,00	20.907,56
1	212	Erträge aus Transfers	0,00	0,00	0,00
1	213	Finanzerträge	0,00	0,00	0,00
SU	21	Summe Erträge	0,00	0,00	20.907,56
1	221	Personalaufwand	0,00	0,00	0,00
2	2222	Verwaltungs- und Betriebsaufwand	24.800,00	22.800,00	7.211,45
2	2224	Instandhaltung	27.600,00	37.700,00	23.619,89
2	2225	Sonstiger Sachaufwand	62.500,00	75.800,00	31.220,28
1	222	Sachaufwand	114.900,00	136.300,00	62.051,62
1	223	Transferaufwand	0,00	0,00	0,00
2	2241	Aufwendungen für Zinsen	18.600,00	28.300,00	36.058,95
1	224	Finanzaufwand	18.600,00	28.300,00	36.058,95
SU	22	Summe Aufwendungen	133.500,00	164.600,00	98.110,57
SA0	SA0	Saldo (0) Nettoergebnis (21-22)	-133.500,00	-164.600,00	-77.203,01
1	230	Entnahmen von Haushaltsrücklagen	0,00	0,00	0,00
1	240	Zuweisungen an Haushaltsrücklagen	0,00	0,00	0,00
SA01	SA01	Saldo (01) Haushaltsrücklagen (230-240)	0,00	0,00	0,00
SA00	SA00	Saldo (00) Nettoergebnis nach Haushaltsrücklagen (SA0+SA01)	-133.500,00	-164.600,00	-77.203,01

Voranschlag 2026**Finanzierungsvoranschlag VA Bereichsbudget 0 / Vertretungskörper und allgemeine Verwaltung - interne Vergütungen enthalten**

Ebene	Code	Mittelverwendungs- und -aufbringungsgruppe (1. & 2.Ebene)	VA 2026	VA 2025	RA 2024
2	3116	Einzahlungen aus Veräußerung von GWG und sonst. Einzahlungen	0,00	0,00	6.069,56
1	311	Einzahlungen aus operativer Verwaltungstätigkeit	0,00	0,00	6.069,56
1	312	Einzahlungen aus Transfers	0,00	0,00	0,00
1	313	Einzahlungen aus Finanzerträgen	0,00	0,00	0,00
SU	31	Summe Einzahlungen operative Gebarung	0,00	0,00	6.069,56
1	321	Auszahlungen aus Personalaufwand	0,00	0,00	0,00
2	3222	Auszahlungen für Verwaltungs- und Betriebsaufwand	24.800,00	22.800,00	9.548,95
2	3224	Auszahlungen für Instandhaltung	27.600,00	37.700,00	23.619,89
2	3225	Sonstige Auszahlungen aus Sachaufwand	62.500,00	75.800,00	28.211,28
1	322	Auszahlungen aus Sachaufwand	114.900,00	136.300,00	61.380,12
1	323	Auszahlungen aus Transfers	0,00	0,00	0,00
2	3241	Auszahlungen für Zinsen	18.600,00	28.300,00	36.058,95
1	324	Auszahlungen aus Finanzaufwand	18.600,00	28.300,00	36.058,95
SU	32	Summe Auszahlungen operative Gebarung	133.500,00	164.600,00	97.439,07
SA1	SA1	Saldo (1) Geldfluss aus der operativen Gebarung (31-32)	-133.500,00	-164.600,00	-91.369,51
1	331	Einzahlungen aus der Investitionstätigkeit	0,00	0,00	0,00
1	332	Einz. a.d. Rückzahlung von Darlehen u. gewähr. Vorschüssen	0,00	0,00	0,00
1	333	Einzahlungen aus Kapitaltransfers	0,00	0,00	0,00
SU	33	Summe Einzahlungen investive Gebarung	0,00	0,00	0,00
1	341	Auszahlungen aus der Investitionstätigkeit	0,00	0,00	0,00
1	342	Ausz. a.d. Gewährung von Darlehen sowie gewähr. Vorschüssen	0,00	0,00	0,00
1	343	Auszahlungen aus Kapitaltransfers	0,00	0,00	0,00

Voranschlag 2026**Finanzierungsvoranschlag VA Bereichsbudget 0 / Vertretungskörper und allgemeine Verwaltung - interne Vergütungen enthalten**

Ebene	Code	Mittelverwendungs- und -aufbringungsgruppe (1. & 2.Ebene)	VA 2026	VA 2025	RA 2024
SU	34	Summe Auszahlungen investive Gebarung	0,00	0,00	0,00
SA2	SA2	Saldo (2) Geldfluss aus der investiven Gebarung (33-34)	0,00	0,00	0,00
SA3	SA3	Saldo (3) Nettofinanzierungssaldo (SA1+SA2)	-133.500,00	-164.600,00	-91.369,51
1	351	Einzahlungen aus der Aufnahme von Finanzschulden	0,00	0,00	0,00
1	353	Einz. infolge Kapitaltausch b. derivat. Fin.instr. m.Grundg.	0,00	0,00	0,00
1	355	Einzahlungen aus dem Abgang von Finanzinstrumenten	0,00	0,00	0,00
SU	35	Summe Einzahlungen aus der Finanzierungstätigkeit	0,00	0,00	0,00
2	3613	Ausz. aus empf. Darlehen von Unternehmen u. priv. Haushalten	0,00	0,00	68.383,30
2	3614	Auszahlungen aus Finanzschulden	58.200,00	53.100,00	48.494,95
1	361	Auszahlungen aus der Tilgung von Finanzschulden	58.200,00	53.100,00	116.878,25
1	363	Ausz. infolge Kapitaltausch b. derivat. Fin.instr. m.Grundg.	0,00	0,00	0,00
1	365	Auszahlungen für den Erwerb von Finanzinstrumenten	0,00	0,00	0,00
SU	36	Summe Auszahlungen aus der Finanzierungstätigkeit	58.200,00	53.100,00	116.878,25
SA4	SA4	Saldo (4) Geldfluss aus der Finanzierungstätigkeit (35-36)	-58.200,00	-53.100,00	-116.878,25
SA5	SA5	Saldo (5) Geldfluss aus VA-wirksamer Gebarung (SA3+SA4)	-191.700,00	-217.700,00	-208.247,76

Voranschlag 2026**Ergebnisvoranschlag VA Bereichsbudget 1 / Öffentliche Ordnung und Sicherheit - interne Vergütungen enthalten**

Ebene	Code	Mittelverwendungs- und -aufbringungsgruppe (1. & 2.Ebene)	VA 2026	VA 2025	RA 2024
1	211	Erträge aus der operativen Verwaltungstätigkeit	0,00	0,00	0,00
1	212	Erträge aus Transfers	0,00	0,00	0,00
1	213	Finanzerträge	0,00	0,00	0,00
SU	21	Summe Erträge	0,00	0,00	0,00
1	221	Personalaufwand	0,00	0,00	0,00
1	222	Sachaufwand	0,00	0,00	0,00
1	223	Transferaufwand	0,00	0,00	0,00
1	224	Finanzaufwand	0,00	0,00	0,00
SU	22	Summe Aufwendungen	0,00	0,00	0,00
SA0	SA0	Saldo (0) Nettoergebnis (21-22)	0,00	0,00	0,00
1	230	Entnahmen von Haushaltsrücklagen	0,00	0,00	0,00
1	240	Zuweisungen an Haushaltsrücklagen	0,00	0,00	0,00
SA01	SA01	Saldo (01) Haushaltsrücklagen (230-240)	0,00	0,00	0,00
SA00	SA00	Saldo (00) Nettoergebnis nach Haushaltsrücklagen (SA0+SA01)	0,00	0,00	0,00

Voranschlag 2026**Finanzierungsvoranschlag VA Bereichsbudget 1 / Öffentliche Ordnung und Sicherheit - interne Vergütungen enthalten**

Ebene	Code	Mittelverwendungs- und -aufbringungsgruppe (1. & 2.Ebene)	VA 2026	VA 2025	RA 2024
1	311	Einzahlungen aus operativer Verwaltungstätigkeit	0,00	0,00	0,00
1	312	Einzahlungen aus Transfers	0,00	0,00	0,00
1	313	Einzahlungen aus Finanzerträgen	0,00	0,00	0,00
SU	31	Summe Einzahlungen operative Gebarung	0,00	0,00	0,00
1	321	Auszahlungen aus Personalaufwand	0,00	0,00	0,00
1	322	Auszahlungen aus Sachaufwand	0,00	0,00	0,00
1	323	Auszahlungen aus Transfers	0,00	0,00	0,00
1	324	Auszahlungen aus Finanzaufwand	0,00	0,00	0,00
SU	32	Summe Auszahlungen operative Gebarung	0,00	0,00	0,00
SA1	SA1	Saldo (1) Geldfluss aus der operativen Gebarung (31-32)	0,00	0,00	0,00
1	331	Einzahlungen aus der Investitionstätigkeit	0,00	0,00	0,00
1	332	Einz. a.d. Rückzahlung von Darlehen u. gewähr. Vorschüssen	0,00	0,00	0,00
1	333	Einzahlungen aus Kapitaltransfers	0,00	0,00	0,00
SU	33	Summe Einzahlungen investive Gebarung	0,00	0,00	0,00
1	341	Auszahlungen aus der Investitionstätigkeit	0,00	0,00	0,00
1	342	Ausz. a.d. Gewährung von Darlehen sowie gewähr. Vorschüssen	0,00	0,00	0,00
1	343	Auszahlungen aus Kapitaltransfers	0,00	0,00	0,00
SU	34	Summe Auszahlungen investive Gebarung	0,00	0,00	0,00
SA2	SA2	Saldo (2) Geldfluss aus der investiven Gebarung (33-34)	0,00	0,00	0,00
SA3	SA3	Saldo (3) Nettofinanzierungssaldo (SA1+SA2)	0,00	0,00	0,00

Voranschlag 2026**Finanzierungsvoranschlag VA Bereichsbudget 1 / Öffentliche Ordnung und Sicherheit - interne Vergütungen enthalten**

Ebene	Code	Mittelverwendungs- und -aufbringungsgruppe (1. & 2.Ebene)	VA 2026	VA 2025	RA 2024
1	351	Einzahlungen aus der Aufnahme von Finanzschulden	0,00	0,00	0,00
1	353	Einz. infolge Kapitaltausch b. derivat. Fin.instr. m.Grundg.	0,00	0,00	0,00
1	355	Einzahlungen aus dem Abgang von Finanzinstrumenten	0,00	0,00	0,00
SU	35	Summe Einzahlungen aus der Finanzierungstätigkeit	0,00	0,00	0,00
1	361	Auszahlungen aus der Tilgung von Finanzschulden	0,00	0,00	0,00
1	363	Ausz. infolge Kapitaltausch b. derivat. Fin.instr. m.Grundg.	0,00	0,00	0,00
1	365	Auszahlungen für den Erwerb von Finanzinstrumenten	0,00	0,00	0,00
SU	36	Summe Auszahlungen aus der Finanzierungstätigkeit	0,00	0,00	0,00
SA4	SA4	Saldo (4) Geldfluss aus der Finanzierungstätigkeit (35-36)	0,00	0,00	0,00
SA5	SA5	Saldo (5) Geldfluss aus VA-wirksamer Gebarung (SA3+SA4)	0,00	0,00	0,00

Voranschlag 2026**Ergebnisvoranschlag VA Bereichsbudget 2 / Unterricht, Erziehung, Sport und Wissenschaft - interne Vergütungen enthalten**

Ebene	Code	Mittelverwendungs- und -aufbringungsgruppe (1. & 2.Ebene)	VA 2026	VA 2025	RA 2024
1	211	Erträge aus der operativen Verwaltungstätigkeit	0,00	0,00	0,00
1	212	Erträge aus Transfers	0,00	0,00	0,00
1	213	Finanzerträge	0,00	0,00	0,00
SU	21	Summe Erträge	0,00	0,00	0,00
1	221	Personalaufwand	0,00	0,00	0,00
1	222	Sachaufwand	0,00	0,00	0,00
1	223	Transferaufwand	0,00	0,00	0,00
1	224	Finanzaufwand	0,00	0,00	0,00
SU	22	Summe Aufwendungen	0,00	0,00	0,00
SA0	SA0	Saldo (0) Nettoergebnis (21-22)	0,00	0,00	0,00
1	230	Entnahmen von Haushaltsrücklagen	0,00	0,00	0,00
1	240	Zuweisungen an Haushaltsrücklagen	0,00	0,00	0,00
SA01	SA01	Saldo (01) Haushaltsrücklagen (230-240)	0,00	0,00	0,00
SA00	SA00	Saldo (00) Nettoergebnis nach Haushaltsrücklagen (SA0+SA01)	0,00	0,00	0,00

Voranschlag 2026**Finanzierungsvoranschlag VA Bereichsbudget 2 / Unterricht, Erziehung, Sport und Wissenschaft - interne Vergütungen enthalten**

Ebene	Code	Mittelverwendungs- und -aufbringungsgruppe (1. & 2.Ebene)	VA 2026	VA 2025	RA 2024
1	311	Einzahlungen aus operativer Verwaltungstätigkeit	0,00	0,00	0,00
1	312	Einzahlungen aus Transfers	0,00	0,00	0,00
1	313	Einzahlungen aus Finanzerträgen	0,00	0,00	0,00
SU	31	Summe Einzahlungen operative Gebarung	0,00	0,00	0,00
1	321	Auszahlungen aus Personalaufwand	0,00	0,00	0,00
1	322	Auszahlungen aus Sachaufwand	0,00	0,00	0,00
1	323	Auszahlungen aus Transfers	0,00	0,00	0,00
1	324	Auszahlungen aus Finanzaufwand	0,00	0,00	0,00
SU	32	Summe Auszahlungen operative Gebarung	0,00	0,00	0,00
SA1	SA1	Saldo (1) Geldfluss aus der operativen Gebarung (31-32)	0,00	0,00	0,00
1	331	Einzahlungen aus der Investitionstätigkeit	0,00	0,00	0,00
1	332	Einz. a.d. Rückzahlung von Darlehen u. gewähr. Vorschüssen	0,00	0,00	0,00
1	333	Einzahlungen aus Kapitaltransfers	0,00	0,00	0,00
SU	33	Summe Einzahlungen investive Gebarung	0,00	0,00	0,00
1	341	Auszahlungen aus der Investitionstätigkeit	0,00	0,00	0,00
1	342	Ausz. a.d. Gewährung von Darlehen sowie gewähr. Vorschüssen	0,00	0,00	0,00
1	343	Auszahlungen aus Kapitaltransfers	0,00	0,00	0,00
SU	34	Summe Auszahlungen investive Gebarung	0,00	0,00	0,00
SA2	SA2	Saldo (2) Geldfluss aus der investiven Gebarung (33-34)	0,00	0,00	0,00
SA3	SA3	Saldo (3) Nettofinanzierungssaldo (SA1+SA2)	0,00	0,00	0,00

Voranschlag 2026**Finanzierungsvoranschlag VA Bereichsbudget 2 / Unterricht, Erziehung, Sport und Wissenschaft - interne Vergütungen enthalten**

Ebene	Code	Mittelverwendungs- und -aufbringungsgruppe (1. & 2.Ebene)	VA 2026	VA 2025	RA 2024
1	351	Einzahlungen aus der Aufnahme von Finanzschulden	0,00	0,00	0,00
1	353	Einz. infolge Kapitaltausch b. derivat. Fin.instr. m.Grundg.	0,00	0,00	0,00
1	355	Einzahlungen aus dem Abgang von Finanzinstrumenten	0,00	0,00	0,00
SU	35	Summe Einzahlungen aus der Finanzierungstätigkeit	0,00	0,00	0,00
1	361	Auszahlungen aus der Tilgung von Finanzschulden	0,00	0,00	0,00
1	363	Ausz. infolge Kapitaltausch b. derivat. Fin.instr. m.Grundg.	0,00	0,00	0,00
1	365	Auszahlungen für den Erwerb von Finanzinstrumenten	0,00	0,00	0,00
SU	36	Summe Auszahlungen aus der Finanzierungstätigkeit	0,00	0,00	0,00
SA4	SA4	Saldo (4) Geldfluss aus der Finanzierungstätigkeit (35-36)	0,00	0,00	0,00
SA5	SA5	Saldo (5) Geldfluss aus VA-wirksamer Gebarung (SA3+SA4)	0,00	0,00	0,00

Voranschlag 2026**Ergebnisvoranschlag VA Bereichsbudget 3 / Kunst, Kultur und Kultus - interne Vergütungen enthalten**

Ebene	Code	Mittelverwendungs- und -aufbringungsgruppe (1. & 2.Ebene)	VA 2026	VA 2025	RA 2024
1	211	Erträge aus der operativen Verwaltungstätigkeit	0,00	0,00	0,00
1	212	Erträge aus Transfers	0,00	0,00	0,00
1	213	Finanzerträge	0,00	0,00	0,00
SU	21	Summe Erträge	0,00	0,00	0,00
1	221	Personalaufwand	0,00	0,00	0,00
1	222	Sachaufwand	0,00	0,00	0,00
1	223	Transferaufwand	0,00	0,00	0,00
1	224	Finanzaufwand	0,00	0,00	0,00
SU	22	Summe Aufwendungen	0,00	0,00	0,00
SA0	SA0	Saldo (0) Nettoergebnis (21-22)	0,00	0,00	0,00
1	230	Entnahmen von Haushaltsrücklagen	0,00	0,00	0,00
1	240	Zuweisungen an Haushaltsrücklagen	0,00	0,00	0,00
SA01	SA01	Saldo (01) Haushaltsrücklagen (230-240)	0,00	0,00	0,00
SA00	SA00	Saldo (00) Nettoergebnis nach Haushaltsrücklagen (SA0+SA01)	0,00	0,00	0,00

Voranschlag 2026**Finanzierungsvoranschlag VA Bereichsbudget 3 / Kunst, Kultur und Kultus - interne Vergütungen enthalten**

Ebene	Code	Mittelverwendungs- und -aufbringungsgruppe (1. & 2.Ebene)	VA 2026	VA 2025	RA 2024
1	311	Einzahlungen aus operativer Verwaltungstätigkeit	0,00	0,00	0,00
1	312	Einzahlungen aus Transfers	0,00	0,00	0,00
1	313	Einzahlungen aus Finanzerträgen	0,00	0,00	0,00
SU	31	Summe Einzahlungen operative Gebarung	0,00	0,00	0,00
1	321	Auszahlungen aus Personalaufwand	0,00	0,00	0,00
1	322	Auszahlungen aus Sachaufwand	0,00	0,00	0,00
1	323	Auszahlungen aus Transfers	0,00	0,00	0,00
1	324	Auszahlungen aus Finanzaufwand	0,00	0,00	0,00
SU	32	Summe Auszahlungen operative Gebarung	0,00	0,00	0,00
SA1	SA1	Saldo (1) Geldfluss aus der operativen Gebarung (31-32)	0,00	0,00	0,00
1	331	Einzahlungen aus der Investitionstätigkeit	0,00	0,00	0,00
1	332	Einz. a.d. Rückzahlung von Darlehen u. gewähr. Vorschüssen	0,00	0,00	0,00
1	333	Einzahlungen aus Kapitaltransfers	0,00	0,00	0,00
SU	33	Summe Einzahlungen investive Gebarung	0,00	0,00	0,00
1	341	Auszahlungen aus der Investitionstätigkeit	0,00	0,00	0,00
1	342	Ausz. a.d. Gewährung von Darlehen sowie gewähr. Vorschüssen	0,00	0,00	0,00
1	343	Auszahlungen aus Kapitaltransfers	0,00	0,00	0,00
SU	34	Summe Auszahlungen investive Gebarung	0,00	0,00	0,00
SA2	SA2	Saldo (2) Geldfluss aus der investiven Gebarung (33-34)	0,00	0,00	0,00
SA3	SA3	Saldo (3) Nettofinanzierungssaldo (SA1+SA2)	0,00	0,00	0,00

Voranschlag 2026**Finanzierungsvoranschlag VA Bereichsbudget 3 / Kunst, Kultur und Kultus - interne Vergütungen enthalten**

Ebene	Code	Mittelverwendungs- und -aufbringungsgruppe (1. & 2.Ebene)	VA 2026	VA 2025	RA 2024
1	351	Einzahlungen aus der Aufnahme von Finanzschulden	0,00	0,00	0,00
1	353	Einz. infolge Kapitaltausch b. derivat. Fin.instr. m.Grundg.	0,00	0,00	0,00
1	355	Einzahlungen aus dem Abgang von Finanzinstrumenten	0,00	0,00	0,00
SU	35	Summe Einzahlungen aus der Finanzierungstätigkeit	0,00	0,00	0,00
1	361	Auszahlungen aus der Tilgung von Finanzschulden	0,00	0,00	0,00
1	363	Ausz. infolge Kapitaltausch b. derivat. Fin.instr. m.Grundg.	0,00	0,00	0,00
1	365	Auszahlungen für den Erwerb von Finanzinstrumenten	0,00	0,00	0,00
SU	36	Summe Auszahlungen aus der Finanzierungstätigkeit	0,00	0,00	0,00
SA4	SA4	Saldo (4) Geldfluss aus der Finanzierungstätigkeit (35-36)	0,00	0,00	0,00
SA5	SA5	Saldo (5) Geldfluss aus VA-wirksamer Gebarung (SA3+SA4)	0,00	0,00	0,00

Voranschlag 2026**Ergebnisvoranschlag VA Bereichsbudget 4 / Soziale Wohlfahrt und Wohnbauförderung - interne Vergütungen enthalten**

Ebene	Code	Mittelverwendungs- und -aufbringungsgruppe (1. & 2.Ebene)	VA 2026	VA 2025	RA 2024
1	211	Erträge aus der operativen Verwaltungstätigkeit	0,00	0,00	0,00
1	212	Erträge aus Transfers	0,00	0,00	0,00
1	213	Finanzerträge	0,00	0,00	0,00
SU	21	Summe Erträge	0,00	0,00	0,00
1	221	Personalaufwand	0,00	0,00	0,00
1	222	Sachaufwand	0,00	0,00	0,00
1	223	Transferaufwand	0,00	0,00	0,00
1	224	Finanzaufwand	0,00	0,00	0,00
SU	22	Summe Aufwendungen	0,00	0,00	0,00
SA0	SA0	Saldo (0) Nettoergebnis (21-22)	0,00	0,00	0,00
1	230	Entnahmen von Haushaltsrücklagen	0,00	0,00	0,00
1	240	Zuweisungen an Haushaltsrücklagen	0,00	0,00	0,00
SA01	SA01	Saldo (01) Haushaltsrücklagen (230-240)	0,00	0,00	0,00
SA00	SA00	Saldo (00) Nettoergebnis nach Haushaltsrücklagen (SA0+SA01)	0,00	0,00	0,00

Voranschlag 2026**Finanzierungsvoranschlag VA Bereichsbudget 4 / Soziale Wohlfahrt und Wohnbauförderung - interne Vergütungen enthalten**

Ebene	Code	Mittelverwendungs- und -aufbringungsgruppe (1. & 2.Ebene)	VA 2026	VA 2025	RA 2024
1	311	Einzahlungen aus operativer Verwaltungstätigkeit	0,00	0,00	0,00
1	312	Einzahlungen aus Transfers	0,00	0,00	0,00
1	313	Einzahlungen aus Finanzerträgen	0,00	0,00	0,00
SU	31	Summe Einzahlungen operative Gebarung	0,00	0,00	0,00
1	321	Auszahlungen aus Personalaufwand	0,00	0,00	0,00
1	322	Auszahlungen aus Sachaufwand	0,00	0,00	0,00
1	323	Auszahlungen aus Transfers	0,00	0,00	0,00
1	324	Auszahlungen aus Finanzaufwand	0,00	0,00	0,00
SU	32	Summe Auszahlungen operative Gebarung	0,00	0,00	0,00
SA1	SA1	Saldo (1) Geldfluss aus der operativen Gebarung (31-32)	0,00	0,00	0,00
1	331	Einzahlungen aus der Investitionstätigkeit	0,00	0,00	0,00
1	332	Einz. a.d. Rückzahlung von Darlehen u. gewähr. Vorschüssen	0,00	0,00	0,00
1	333	Einzahlungen aus Kapitaltransfers	0,00	0,00	0,00
SU	33	Summe Einzahlungen investive Gebarung	0,00	0,00	0,00
1	341	Auszahlungen aus der Investitionstätigkeit	0,00	0,00	0,00
1	342	Ausz. a.d. Gewährung von Darlehen sowie gewähr. Vorschüssen	0,00	0,00	0,00
1	343	Auszahlungen aus Kapitaltransfers	0,00	0,00	0,00
SU	34	Summe Auszahlungen investive Gebarung	0,00	0,00	0,00
SA2	SA2	Saldo (2) Geldfluss aus der investiven Gebarung (33-34)	0,00	0,00	0,00
SA3	SA3	Saldo (3) Nettofinanzierungssaldo (SA1+SA2)	0,00	0,00	0,00

Voranschlag 2026**Finanzierungsvoranschlag VA Bereichsbudget 4 / Soziale Wohlfahrt und Wohnbauförderung - interne Vergütungen enthalten**

Ebene	Code	Mittelverwendungs- und -aufbringungsgruppe (1. & 2.Ebene)	VA 2026	VA 2025	RA 2024
1	351	Einzahlungen aus der Aufnahme von Finanzschulden	0,00	0,00	0,00
1	353	Einz. infolge Kapitaltausch b. derivat. Fin.instr. m.Grundg.	0,00	0,00	0,00
1	355	Einzahlungen aus dem Abgang von Finanzinstrumenten	0,00	0,00	0,00
SU	35	Summe Einzahlungen aus der Finanzierungstätigkeit	0,00	0,00	0,00
1	361	Auszahlungen aus der Tilgung von Finanzschulden	0,00	0,00	0,00
1	363	Ausz. infolge Kapitaltausch b. derivat. Fin.instr. m.Grundg.	0,00	0,00	0,00
1	365	Auszahlungen für den Erwerb von Finanzinstrumenten	0,00	0,00	0,00
SU	36	Summe Auszahlungen aus der Finanzierungstätigkeit	0,00	0,00	0,00
SA4	SA4	Saldo (4) Geldfluss aus der Finanzierungstätigkeit (35-36)	0,00	0,00	0,00
SA5	SA5	Saldo (5) Geldfluss aus VA-wirksamer Gebarung (SA3+SA4)	0,00	0,00	0,00

Voranschlag 2026**Ergebnisvoranschlag VA Bereichsbudget 5 / Gesundheit - interne Vergütungen enthalten**

Ebene	Code	Mittelverwendungs- und -aufbringungsgruppe (1. & 2.Ebene)	VA 2026	VA 2025	RA 2024
1	211	Erträge aus der operativen Verwaltungstätigkeit	0,00	0,00	0,00
1	212	Erträge aus Transfers	0,00	0,00	0,00
1	213	Finanzerträge	0,00	0,00	0,00
SU	21	Summe Erträge	0,00	0,00	0,00
1	221	Personalaufwand	0,00	0,00	0,00
1	222	Sachaufwand	0,00	0,00	0,00
1	223	Transferaufwand	0,00	0,00	0,00
1	224	Finanzaufwand	0,00	0,00	0,00
SU	22	Summe Aufwendungen	0,00	0,00	0,00
SA0	SA0	Saldo (0) Nettoergebnis (21-22)	0,00	0,00	0,00
1	230	Entnahmen von Haushaltsrücklagen	0,00	0,00	0,00
1	240	Zuweisungen an Haushaltsrücklagen	0,00	0,00	0,00
SA01	SA01	Saldo (01) Haushaltsrücklagen (230-240)	0,00	0,00	0,00
SA00	SA00	Saldo (00) Nettoergebnis nach Haushaltsrücklagen (SA0+SA01)	0,00	0,00	0,00

Voranschlag 2026**Finanzierungsvoranschlag VA Bereichsbudget 5 / Gesundheit - interne Vergütungen enthalten**

Ebene	Code	Mittelverwendungs- und -aufbringungsgruppe (1. & 2.Ebene)	VA 2026	VA 2025	RA 2024
1	311	Einzahlungen aus operativer Verwaltungstätigkeit	0,00	0,00	0,00
1	312	Einzahlungen aus Transfers	0,00	0,00	0,00
1	313	Einzahlungen aus Finanzerträgen	0,00	0,00	0,00
SU	31	Summe Einzahlungen operative Gebarung	0,00	0,00	0,00
1	321	Auszahlungen aus Personalaufwand	0,00	0,00	0,00
1	322	Auszahlungen aus Sachaufwand	0,00	0,00	0,00
1	323	Auszahlungen aus Transfers	0,00	0,00	0,00
1	324	Auszahlungen aus Finanzaufwand	0,00	0,00	0,00
SU	32	Summe Auszahlungen operative Gebarung	0,00	0,00	0,00
SA1	SA1	Saldo (1) Geldfluss aus der operativen Gebarung (31-32)	0,00	0,00	0,00
1	331	Einzahlungen aus der Investitionstätigkeit	0,00	0,00	0,00
1	332	Einz. a.d. Rückzahlung von Darlehen u. gewähr. Vorschüssen	0,00	0,00	0,00
1	333	Einzahlungen aus Kapitaltransfers	0,00	0,00	0,00
SU	33	Summe Einzahlungen investive Gebarung	0,00	0,00	0,00
1	341	Auszahlungen aus der Investitionstätigkeit	0,00	0,00	0,00
1	342	Ausz. a.d. Gewährung von Darlehen sowie gewähr. Vorschüssen	0,00	0,00	0,00
1	343	Auszahlungen aus Kapitaltransfers	0,00	0,00	0,00
SU	34	Summe Auszahlungen investive Gebarung	0,00	0,00	0,00
SA2	SA2	Saldo (2) Geldfluss aus der investiven Gebarung (33-34)	0,00	0,00	0,00
SA3	SA3	Saldo (3) Nettofinanzierungssaldo (SA1+SA2)	0,00	0,00	0,00

Voranschlag 2026**Finanzierungsvoranschlag VA Bereichsbudget 5 / Gesundheit - interne Vergütungen enthalten**

Ebene	Code	Mittelverwendungs- und -aufbringungsgruppe (1. & 2.Ebene)	VA 2026	VA 2025	RA 2024
1	351	Einzahlungen aus der Aufnahme von Finanzschulden	0,00	0,00	0,00
1	353	Einz. infolge Kapitaltausch b. derivat. Fin.instr. m.Grundg.	0,00	0,00	0,00
1	355	Einzahlungen aus dem Abgang von Finanzinstrumenten	0,00	0,00	0,00
SU	35	Summe Einzahlungen aus der Finanzierungstätigkeit	0,00	0,00	0,00
1	361	Auszahlungen aus der Tilgung von Finanzschulden	0,00	0,00	0,00
1	363	Ausz. infolge Kapitaltausch b. derivat. Fin.instr. m.Grundg.	0,00	0,00	0,00
1	365	Auszahlungen für den Erwerb von Finanzinstrumenten	0,00	0,00	0,00
SU	36	Summe Auszahlungen aus der Finanzierungstätigkeit	0,00	0,00	0,00
SA4	SA4	Saldo (4) Geldfluss aus der Finanzierungstätigkeit (35-36)	0,00	0,00	0,00
SA5	SA5	Saldo (5) Geldfluss aus VA-wirksamer Gebarung (SA3+SA4)	0,00	0,00	0,00

Voranschlag 2026**Ergebnisvoranschlag VA Bereichsbudget 6 / Straßen-und Wasserbau, Verkehr - interne Vergütungen enthalten**

Ebene	Code	Mittelverwendungs- und -aufbringungsgruppe (1. & 2.Ebene)	VA 2026	VA 2025	RA 2024
1	211	Erträge aus der operativen Verwaltungstätigkeit	0,00	0,00	0,00
1	212	Erträge aus Transfers	0,00	0,00	0,00
1	213	Finanzerträge	0,00	0,00	0,00
SU	21	Summe Erträge	0,00	0,00	0,00
1	221	Personalaufwand	0,00	0,00	0,00
1	222	Sachaufwand	0,00	0,00	0,00
1	223	Transferaufwand	0,00	0,00	0,00
1	224	Finanzaufwand	0,00	0,00	0,00
SU	22	Summe Aufwendungen	0,00	0,00	0,00
SA0	SA0	Saldo (0) Nettoergebnis (21-22)	0,00	0,00	0,00
1	230	Entnahmen von Haushaltsrücklagen	0,00	0,00	0,00
1	240	Zuweisungen an Haushaltsrücklagen	0,00	0,00	0,00
SA01	SA01	Saldo (01) Haushaltsrücklagen (230-240)	0,00	0,00	0,00
SA00	SA00	Saldo (00) Nettoergebnis nach Haushaltsrücklagen (SA0+SA01)	0,00	0,00	0,00

Voranschlag 2026**Finanzierungsvoranschlag VA Bereichsbudget 6 / Straßen-und Wasserbau, Verkehr - interne Vergütungen enthalten**

Ebene	Code	Mittelverwendungs- und -aufbringungsgruppe (1. & 2.Ebene)	VA 2026	VA 2025	RA 2024
1	311	Einzahlungen aus operativer Verwaltungstätigkeit	0,00	0,00	0,00
1	312	Einzahlungen aus Transfers	0,00	0,00	0,00
1	313	Einzahlungen aus Finanzerträgen	0,00	0,00	0,00
SU	31	Summe Einzahlungen operative Gebarung	0,00	0,00	0,00
1	321	Auszahlungen aus Personalaufwand	0,00	0,00	0,00
1	322	Auszahlungen aus Sachaufwand	0,00	0,00	0,00
1	323	Auszahlungen aus Transfers	0,00	0,00	0,00
1	324	Auszahlungen aus Finanzaufwand	0,00	0,00	0,00
SU	32	Summe Auszahlungen operative Gebarung	0,00	0,00	0,00
SA1	SA1	Saldo (1) Geldfluss aus der operativen Gebarung (31-32)	0,00	0,00	0,00
1	331	Einzahlungen aus der Investitionstätigkeit	0,00	0,00	0,00
1	332	Einz. a.d. Rückzahlung von Darlehen u. gewähr. Vorschüssen	0,00	0,00	0,00
1	333	Einzahlungen aus Kapitaltransfers	0,00	0,00	0,00
SU	33	Summe Einzahlungen investive Gebarung	0,00	0,00	0,00
1	341	Auszahlungen aus der Investitionstätigkeit	0,00	0,00	0,00
1	342	Ausz. a.d. Gewährung von Darlehen sowie gewähr. Vorschüssen	0,00	0,00	0,00
1	343	Auszahlungen aus Kapitaltransfers	0,00	0,00	0,00
SU	34	Summe Auszahlungen investive Gebarung	0,00	0,00	0,00
SA2	SA2	Saldo (2) Geldfluss aus der investiven Gebarung (33-34)	0,00	0,00	0,00
SA3	SA3	Saldo (3) Nettofinanzierungssaldo (SA1+SA2)	0,00	0,00	0,00

Voranschlag 2026**Finanzierungsvoranschlag VA Bereichsbudget 6 / Straßen-und Wasserbau, Verkehr - interne Vergütungen enthalten**

Ebene	Code	Mittelverwendungs- und -aufbringungsgruppe (1. & 2.Ebene)	VA 2026	VA 2025	RA 2024
1	351	Einzahlungen aus der Aufnahme von Finanzschulden	0,00	0,00	0,00
1	353	Einz. infolge Kapitaltausch b. derivat. Fin.instr. m.Grundg.	0,00	0,00	0,00
1	355	Einzahlungen aus dem Abgang von Finanzinstrumenten	0,00	0,00	0,00
SU	35	Summe Einzahlungen aus der Finanzierungstätigkeit	0,00	0,00	0,00
1	361	Auszahlungen aus der Tilgung von Finanzschulden	0,00	0,00	0,00
1	363	Ausz. infolge Kapitaltausch b. derivat. Fin.instr. m.Grundg.	0,00	0,00	0,00
1	365	Auszahlungen für den Erwerb von Finanzinstrumenten	0,00	0,00	0,00
SU	36	Summe Auszahlungen aus der Finanzierungstätigkeit	0,00	0,00	0,00
SA4	SA4	Saldo (4) Geldfluss aus der Finanzierungstätigkeit (35-36)	0,00	0,00	0,00
SA5	SA5	Saldo (5) Geldfluss aus VA-wirksamer Gebarung (SA3+SA4)	0,00	0,00	0,00

Voranschlag 2026**Ergebnisvoranschlag VA Bereichsbudget 7 / Wirtschaftsförderung - interne Vergütungen enthalten**

Ebene	Code	Mittelverwendungs- und -aufbringungsgruppe (1. & 2.Ebene)	VA 2026	VA 2025	RA 2024
2	2111	Erträge aus eigenen Abgaben	257.200,00	287.900,00	264.777,79
2	2116	Erträge aus Veräußerung und sonstige Erträge	198.600,00	198.600,00	0,00
1	211	Erträge aus der operativen Verwaltungstätigkeit	455.800,00	486.500,00	264.777,79
2	2121	Transferertrag von Trägern des öffentlichen Rechts	300,00	300,00	216,81
2	2127	Nicht finanzierungswirksamer Transferertrag	25.500,00	25.500,00	25.309,61
1	212	Erträge aus Transfers	25.800,00	25.800,00	25.526,42
2	2131	Erträge aus Zinsen	5.200,00	8.000,00	0,00
1	213	Finanzerträge	5.200,00	8.000,00	0,00
SU	21	Summe Erträge	486.800,00	520.300,00	290.304,21
1	221	Personalaufwand	0,00	0,00	0,00
2	2221	Gebrauchs- und Verbrauchsgüter, Handelswaren	58.100,00	58.100,00	0,00
2	2223	Leasing- und Mietaufwand	3.600,00	3.600,00	3.529,00
2	2226	Nicht finanzierungswirksamer Sachaufwand	150.000,00	150.000,00	147.706,56
1	222	Sachaufwand	211.700,00	211.700,00	151.235,56
2	2232	Transferaufwand an Beteiligungen	39.000,00	0,00	0,00
1	223	Transferaufwand	39.000,00	0,00	0,00
2	2241	Aufwendungen für Zinsen	0,00	0,00	34.673,90
1	224	Finanzaufwand	0,00	0,00	34.673,90
SU	22	Summe Aufwendungen	250.700,00	211.700,00	185.909,46
SA0	SA0	Saldo (0) Nettoergebnis (21-22)	236.100,00	308.600,00	104.394,75
1	230	Entnahmen von Haushaltsrücklagen	0,00	0,00	0,00
1	240	Zuweisungen an Haushaltsrücklagen	0,00	0,00	0,00

Voranschlag 2026**Ergebnisvoranschlag VA Bereichsbudget 7 / Wirtschaftsförderung - interne Vergütungen enthalten**

Ebene	Code	Mittelverwendungs- und -aufbringungsgruppe (1. & 2.Ebene)	VA 2026	VA 2025	RA 2024
SA01	SA01	Saldo (01) Haushaltsrücklagen (230-240)	0,00	0,00	0,00
SA00	SA00	Saldo (00) Nettoergebnis nach Haushaltsrücklagen (SA0+SA01)	236.100,00	308.600,00	104.394,75

Voranschlag 2026**Finanzierungsvoranschlag VA Bereichsbudget 7 / Wirtschaftsförderung - interne Vergütungen enthalten**

Ebene	Code	Mittelverwendungs- und -aufbringungsgruppe (1. & 2.Ebene)	VA 2026	VA 2025	RA 2024
2	3111	Einzahlungen aus eigenen Abgaben	104.600,00	104.600,00	0,00
2	3116	Einzahlungen aus Veräußerung von GWG und sonst. Einzahlungen	198.600,00	198.600,00	0,00
1	311	Einzahlungen aus operativer Verwaltungstätigkeit	303.200,00	303.200,00	0,00
2	3121	Transferzahlungen von Trägern des öffentlichen Rechts	300,00	300,00	216,81
1	312	Einzahlungen aus Transfers	300,00	300,00	216,81
1	313	Einzahlungen aus Finanzerträgen	0,00	0,00	0,00
SU	31	Summe Einzahlungen operative Gebarung	303.500,00	303.500,00	216,81
1	321	Auszahlungen aus Personalaufwand	0,00	0,00	0,00
1	322	Auszahlungen aus Sachaufwand	0,00	0,00	0,00
1	323	Auszahlungen aus Transfers	0,00	0,00	0,00
1	324	Auszahlungen aus Finanzaufwand	0,00	0,00	0,00
SU	32	Summe Auszahlungen operative Gebarung	0,00	0,00	0,00
SA1	SA1	Saldo (1) Geldfluss aus der operativen Gebarung (31-32)	303.500,00	303.500,00	216,81
1	331	Einzahlungen aus der Investitionstätigkeit	0,00	0,00	0,00
1	332	Einz. a.d. Rückzahlung von Darlehen u. gewähr. Vorschüssen	0,00	0,00	0,00
2	3331	Kapitaltransferzahlungen von Trägern des öffentlichen Rechts	6.100,00	6.200,00	6.233,19
1	333	Einzahlungen aus Kapitaltransfers	6.100,00	6.200,00	6.233,19
SU	33	Summe Einzahlungen investive Gebarung	6.100,00	6.200,00	6.233,19
1	341	Auszahlungen aus der Investitionstätigkeit	0,00	0,00	0,00
1	342	Ausz. a.d. Gewährung von Darlehen sowie gewähr. Vorschüssen	0,00	0,00	0,00
2	3432	Kapitaltransferzahlungen an Beteiligungen	39.000,00	0,00	0,00
1	343	Auszahlungen aus Kapitaltransfers	39.000,00	0,00	0,00

Voranschlag 2026**Finanzierungsvoranschlag VA Bereichsbudget 7 / Wirtschaftsförderung - interne Vergütungen enthalten**

Ebene	Code	Mittelverwendungs- und -aufbringungsgruppe (1. & 2.Ebene)	VA 2026	VA 2025	RA 2024
SU	34	Summe Auszahlungen investive Gebarung	39.000,00	0,00	0,00
SA2	SA2	Saldo (2) Geldfluss aus der investiven Gebarung (33-34)	-32.900,00	6.200,00	6.233,19
SA3	SA3	Saldo (3) Nettofinanzierungssaldo (SA1+SA2)	270.600,00	309.700,00	6.450,00
2	3511	Einz. aus empf. Darl. von öffentl. Körpersch. u. Rechtsträg.	400,00	400,00	331,38
1	351	Einzahlungen aus der Aufnahme von Finanzschulden	400,00	400,00	331,38
1	353	Einz. infolge Kapitaltausch b. derivat. Fin.instr. m.Grundg.	0,00	0,00	0,00
1	355	Einzahlungen aus dem Abgang von Finanzinstrumenten	0,00	0,00	0,00
SU	35	Summe Einzahlungen aus der Finanzierungstätigkeit	400,00	400,00	331,38
1	361	Auszahlungen aus der Tilgung von Finanzschulden	0,00	0,00	0,00
1	363	Ausz. infolge Kapitaltausch b. derivat. Fin.instr. m.Grundg.	0,00	0,00	0,00
1	365	Auszahlungen für den Erwerb von Finanzinstrumenten	0,00	0,00	0,00
SU	36	Summe Auszahlungen aus der Finanzierungstätigkeit	0,00	0,00	0,00
SA4	SA4	Saldo (4) Geldfluss aus der Finanzierungstätigkeit (35-36)	400,00	400,00	331,38
SA5	SA5	Saldo (5) Geldfluss aus VA-wirksamer Gebarung (SA3+SA4)	271.000,00	310.100,00	6.781,38

Voranschlag 2026**Ergebnisvoranschlag VA Bereichsbudget 8 / Dienstleistungen - interne Vergütungen enthalten**

Ebene	Code	Mittelverwendungs- und -aufbringungsgruppe (1. & 2.Ebene)	VA 2026	VA 2025	RA 2024
2	2115	Erträge aus Besitz und wirtschaftlicher Tätigkeit	3.700,00	3.700,00	3.654,03
1	211	Erträge aus der operativen Verwaltungstätigkeit	3.700,00	3.700,00	3.654,03
1	212	Erträge aus Transfers	0,00	0,00	0,00
1	213	Finanzerträge	0,00	0,00	0,00
SU	21	Summe Erträge	3.700,00	3.700,00	3.654,03
1	221	Personalaufwand	0,00	0,00	0,00
1	222	Sachaufwand	0,00	0,00	0,00
1	223	Transferaufwand	0,00	0,00	0,00
1	224	Finanzaufwand	0,00	0,00	0,00
SU	22	Summe Aufwendungen	0,00	0,00	0,00
SA0	SA0	Saldo (0) Nettoergebnis (21-22)	3.700,00	3.700,00	3.654,03
1	230	Entnahmen von Haushaltsrücklagen	0,00	0,00	0,00
1	240	Zuweisungen an Haushaltsrücklagen	0,00	0,00	0,00
SA01	SA01	Saldo (01) Haushaltsrücklagen (230-240)	0,00	0,00	0,00
SA00	SA00	Saldo (00) Nettoergebnis nach Haushaltsrücklagen (SA0+SA01)	3.700,00	3.700,00	3.654,03

Voranschlag 2026**Finanzierungsvoranschlag VA Bereichsbudget 8 / Dienstleistungen - interne Vergütungen enthalten**

Ebene	Code	Mittelverwendungs- und -aufbringungsgruppe (1. & 2.Ebene)	VA 2026	VA 2025	RA 2024
2	3115	Einzahlungen aus Besitz und wirtschaftlicher Tätigkeit	3.700,00	3.700,00	3.654,03
1	311	Einzahlungen aus operativer Verwaltungstätigkeit	3.700,00	3.700,00	3.654,03
1	312	Einzahlungen aus Transfers	0,00	0,00	0,00
1	313	Einzahlungen aus Finanzerträgen	0,00	0,00	0,00
SU	31	Summe Einzahlungen operative Gebarung	3.700,00	3.700,00	3.654,03
1	321	Auszahlungen aus Personalaufwand	0,00	0,00	0,00
1	322	Auszahlungen aus Sachaufwand	0,00	0,00	0,00
1	323	Auszahlungen aus Transfers	0,00	0,00	0,00
1	324	Auszahlungen aus Finanzaufwand	0,00	0,00	0,00
SU	32	Summe Auszahlungen operative Gebarung	0,00	0,00	0,00
SA1	SA1	Saldo (1) Geldfluss aus der operativen Gebarung (31-32)	3.700,00	3.700,00	3.654,03
1	331	Einzahlungen aus der Investitionstätigkeit	0,00	0,00	0,00
1	332	Einz. a.d. Rückzahlung von Darlehen u. gewähr. Vorschüssen	0,00	0,00	0,00
1	333	Einzahlungen aus Kapitaltransfers	0,00	0,00	0,00
SU	33	Summe Einzahlungen investive Gebarung	0,00	0,00	0,00
1	341	Auszahlungen aus der Investitionstätigkeit	0,00	0,00	0,00
1	342	Ausz. a.d. Gewährung von Darlehen sowie gewähr. Vorschüssen	0,00	0,00	0,00
1	343	Auszahlungen aus Kapitaltransfers	0,00	0,00	0,00
SU	34	Summe Auszahlungen investive Gebarung	0,00	0,00	0,00
SA2	SA2	Saldo (2) Geldfluss aus der investiven Gebarung (33-34)	0,00	0,00	0,00

Voranschlag 2026**Finanzierungsvoranschlag VA Bereichsbudget 8 / Dienstleistungen - interne Vergütungen enthalten**

Ebene	Code	Mittelverwendungs- und -aufbringungsgruppe (1. & 2.Ebene)	VA 2026	VA 2025	RA 2024
SA3	SA3	Saldo (3) Nettofinanzierungssaldo (SA1+SA2)	3.700,00	3.700,00	3.654,03
1	351	Einzahlungen aus der Aufnahme von Finanzschulden	0,00	0,00	0,00
1	353	Einz. infolge Kapitaltausch b. derivat. Fin.instr. m.Grundg.	0,00	0,00	0,00
1	355	Einzahlungen aus dem Abgang von Finanzinstrumenten	0,00	0,00	0,00
SU	35	Summe Einzahlungen aus der Finanzierungstätigkeit	0,00	0,00	0,00
1	361	Auszahlungen aus der Tilgung von Finanzschulden	0,00	0,00	0,00
1	363	Ausz. infolge Kapitaltausch b. derivat. Fin.instr. m.Grundg.	0,00	0,00	0,00
1	365	Auszahlungen für den Erwerb von Finanzinstrumenten	0,00	0,00	0,00
SU	36	Summe Auszahlungen aus der Finanzierungstätigkeit	0,00	0,00	0,00
SA4	SA4	Saldo (4) Geldfluss aus der Finanzierungstätigkeit (35-36)	0,00	0,00	0,00
SA5	SA5	Saldo (5) Geldfluss aus VA-wirksamer Gebarung (SA3+SA4)	3.700,00	3.700,00	3.654,03

Voranschlag 2026**Ergebnisvoranschlag VA Bereichsbudget 9 / Finanzwirtschaft - interne Vergütungen enthalten**

Ebene	Code	Mittelverwendungs- und -aufbringungsgruppe (1. & 2.Ebene)	VA 2026	VA 2025	RA 2024
1	211	Erträge aus der operativen Verwaltungstätigkeit	0,00	0,00	0,00
1	212	Erträge aus Transfers	0,00	0,00	0,00
2	2131	Erträge aus Zinsen	100,00	100,00	67,29
1	213	Finanzerträge	100,00	100,00	67,29
SU	21	Summe Erträge	100,00	100,00	67,29
1	221	Personalaufwand	0,00	0,00	0,00
2	2225	Sonstiger Sachaufwand	100,00	100,00	16,83
1	222	Sachaufwand	100,00	100,00	16,83
1	223	Transferaufwand	0,00	0,00	0,00
2	2244	Sonstiger Finanzaufwand	300,00	400,00	226,67
1	224	Finanzaufwand	300,00	400,00	226,67
SU	22	Summe Aufwendungen	400,00	500,00	243,50
SA0	SA0	Saldo (0) Nettoergebnis (21-22)	-300,00	-400,00	-176,21
2	2301	Entnahmen von Haushaltsrücklagen	237.400,00	293.400,00	218.846,09
1	230	Entnahmen von Haushaltsrücklagen	237.400,00	293.400,00	218.846,09
2	2401	Zuweisungen an Haushaltsrücklagen	324.900,00	396.700,00	28.048,53
1	240	Zuweisungen an Haushaltsrücklagen	324.900,00	396.700,00	28.048,53
SA01	SA01	Saldo (01) Haushaltsrücklagen (230-240)	-87.500,00	-103.300,00	190.797,56
SA00	SA00	Saldo (00) Nettoergebnis nach Haushaltsrücklagen (SA0+SA01)	-87.800,00	-103.700,00	190.621,35

Voranschlag 2026**Finanzierungsvoranschlag VA Bereichsbudget 9 / Finanzwirtschaft - interne Vergütungen enthalten**

Ebene	Code	Mittelverwendungs- und -aufbringungsgruppe (1. & 2.Ebene)	VA 2026	VA 2025	RA 2024
1	311	Einzahlungen aus operativer Verwaltungstätigkeit	0,00	0,00	0,00
1	312	Einzahlungen aus Transfers	0,00	0,00	0,00
2	3131	Einzahlungen aus Zinserträgen	100,00	100,00	67,29
1	313	Einzahlungen aus Finanzerträgen	100,00	100,00	67,29
SU	31	Summe Einzahlungen operative Gebarung	100,00	100,00	67,29
1	321	Auszahlungen aus Personalaufwand	0,00	0,00	0,00
2	3225	Sonstige Auszahlungen aus Sachaufwand	100,00	100,00	16,83
1	322	Auszahlungen aus Sachaufwand	100,00	100,00	16,83
1	323	Auszahlungen aus Transfers	0,00	0,00	0,00
2	3244	Sonstige Auszahlungen aus Finanzaufwendungen	300,00	400,00	226,67
1	324	Auszahlungen aus Finanzaufwand	300,00	400,00	226,67
SU	32	Summe Auszahlungen operative Gebarung	400,00	500,00	243,50
SA1	SA1	Saldo (1) Geldfluss aus der operativen Gebarung (31-32)	-300,00	-400,00	-176,21
1	331	Einzahlungen aus der Investitionstätigkeit	0,00	0,00	0,00
1	332	Einz. a.d. Rückzahlung von Darlehen u. gewähr. Vorschüssen	0,00	0,00	0,00
1	333	Einzahlungen aus Kapitaltransfers	0,00	0,00	0,00
SU	33	Summe Einzahlungen investive Gebarung	0,00	0,00	0,00
1	341	Auszahlungen aus der Investitionstätigkeit	0,00	0,00	0,00
1	342	Ausz. a.d. Gewährung von Darlehen sowie gewähr. Vorschüssen	0,00	0,00	0,00
1	343	Auszahlungen aus Kapitaltransfers	0,00	0,00	0,00
SU	34	Summe Auszahlungen investive Gebarung	0,00	0,00	0,00

Voranschlag 2026**Finanzierungsvoranschlag VA Bereichsbudget 9 / Finanzwirtschaft - interne Vergütungen enthalten**

Ebene	Code	Mittelverwendungs- und -aufbringungsgruppe (1. & 2.Ebene)	VA 2026	VA 2025	RA 2024
SA2	SA2	Saldo (2) Geldfluss aus der investiven Gebarung (33-34)	0,00	0,00	0,00
SA3	SA3	Saldo (3) Nettofinanzierungssaldo (SA1+SA2)	-300,00	-400,00	-176,21
1	351	Einzahlungen aus der Aufnahme von Finanzschulden	0,00	0,00	0,00
1	353	Einz. infolge Kapitaltausch b. derivat. Fin.instr. m.Grundg.	0,00	0,00	0,00
1	355	Einzahlungen aus dem Abgang von Finanzinstrumenten	0,00	0,00	0,00
SU	35	Summe Einzahlungen aus der Finanzierungstätigkeit	0,00	0,00	0,00
1	361	Auszahlungen aus der Tilgung von Finanzschulden	0,00	0,00	0,00
1	363	Ausz. infolge Kapitaltausch b. derivat. Fin.instr. m.Grundg.	0,00	0,00	0,00
1	365	Auszahlungen für den Erwerb von Finanzinstrumenten	0,00	0,00	0,00
SU	36	Summe Auszahlungen aus der Finanzierungstätigkeit	0,00	0,00	0,00
SA4	SA4	Saldo (4) Geldfluss aus der Finanzierungstätigkeit (35-36)	0,00	0,00	0,00
SA5	SA5	Saldo (5) Geldfluss aus VA-wirksamer Gebarung (SA3+SA4)	-300,00	-400,00	-176,21

Voranschlag 2026**Detailnachweis VA / 010 Zentralamt - interne Vergütungen enthalten**

Fonds	Konto	Bezeichnung	EVA 2026	EVA 2025	ERA 2024	FVA 2026	FVA 2025	FRA 2024
Fonds 010000		Gemeindeverbandsverwaltung						
Operative Gebarung								
010000	828000	Rückersätze von Ausgaben	0,00	0,00	20.907,56	0,00	0,00	6.069,56
2	2116/3116	Erträge / Einz. aus Veräußerung/GWG u. sonst. Erträge/Einz.	0,00	0,00	20.907,56	0,00	0,00	6.069,56
1	211/311	Erträge / Einzahl. aus operativer Verwaltungstätigkeit	0,00	0,00	20.907,56	0,00	0,00	6.069,56
SU 21/31		Summe Erträge / Einzahlungen operative Gebarung	0,00	0,00	20.907,56	0,00	0,00	6.069,56
010000	600000	Strom	9.900,00	8.200,00	3.991,45	9.900,00	8.200,00	3.991,45
010000	640000	Rechtskosten	14.900,00	14.600,00	3.220,00	14.900,00	14.600,00	5.557,50
2	2222/3222	Verwaltungs- und Betriebsaufwand / Auszahlungen	24.800,00	22.800,00	7.211,45	24.800,00	22.800,00	9.548,95
010000	619000	Instandhaltung von Sonderanlagen	22.600,00	32.700,00	18.307,19	22.600,00	32.700,00	18.307,19
010000	619200	Instandh. Straßenbeleuchtung	5.000,00	5.000,00	5.312,70	5.000,00	5.000,00	5.312,70
2	2224/3224	Instandhaltung / Auszahlungen für Instandhaltung	27.600,00	37.700,00	23.619,89	27.600,00	37.700,00	23.619,89
010000	710000	Öffentliche Abgaben, ohne Geb. gem. FAG	700,00	800,00	795,44	700,00	800,00	795,44
010000	710100	Körperschaftssteuer und Kapitalertragssteuer	33.800,00	44.100,00	3.009,00	33.800,00	44.100,00	0,00
010000	728000	Entgelte für sonstige Leistungen	28.000,00	30.900,00	27.415,84	28.000,00	30.900,00	27.415,84
2	2225/3225	Sonstiger Sachaufwand / Sonstige Auszahl. aus Sachaufwand	62.500,00	75.800,00	31.220,28	62.500,00	75.800,00	28.211,28
1	222/322	Sachaufwand / Auszahlungen aus Sachaufwand	114.900,00	136.300,00	62.051,62	114.900,00	136.300,00	61.380,12
010000	650000	Zinsen f- Finanzschulden in Euro	18.600,00	28.300,00	36.058,95	18.600,00	28.300,00	36.058,95
2	2241/3241	Aufwendungen / Auszahlungen für Zinsen	18.600,00	28.300,00	36.058,95	18.600,00	28.300,00	36.058,95
1	224/324	Finanzaufwand / Auszahlungen aus Finanzaufwand	18.600,00	28.300,00	36.058,95	18.600,00	28.300,00	36.058,95
SU 22/32		Summe Aufwendungen / Auszahlungen operative Gebarung	133.500,00	164.600,00	98.110,57	133.500,00	164.600,00	97.439,07
SA SA0/SA1		SA (0) Nettoerg. (21-22) / SA (1) Geldfluss op. Geb. (31-32)	-133.500,00	-164.600,00	-77.203,01	-133.500,00	-164.600,00	-91.369,51
SA SA01		Saldo (01) Haushaltsrücklagen (230-240)	0,00	0,00	0,00			
SA SA00		Saldo (00) Nettoergebnis nach Haushaltsrücklagen (SA0+SA01)	-133.500,00	-164.600,00	-77.203,01			
Investive Gebarung								
SU 33		Summe Einzahlungen investive Gebarung				0,00	0,00	0,00

Voranschlag 2026**Detailnachweis VA / 010 Zentralamt - interne Vergütungen enthalten**

Fonds	Konto	Bezeichnung	EVA 2026	EVA 2025	ERA 2024	FVA 2026	FVA 2025	FRA 2024
SU 34		Summe Auszahlungen investive Gebarung				0,00	0,00	0,00
SA SA2		Saldo (2) Geldfluss aus der Investiven Gebarung (33-34)				0,00	0,00	0,00
SA SA3		Saldo (3) Nettofinanzierungssaldo (SA1+SA2)				-133.500,00	-164.600,00	-91.369,51
Finanzierungstätigkeit								
SU 35		Summe Einzahlungen aus der Finanzierungstätigkeit				0,00	0,00	0,00
010000	359000	Sonstige kurzfristige Finanzschulden				0,00	0,00	68.383,30
2	3613	Ausz. aus empf. Darlehen von Unternehmen u. priv. Haushalten				0,00	0,00	68.383,30
010000	346100	Investitionsdarlehen von Finanz.unt. im Inland				58.200,00	53.100,00	48.494,95
2	3614	Auszahlungen aus Finanzschulden				58.200,00	53.100,00	48.494,95
1 361		Auszahlungen aus der Tilgung von Finanzschulden				58.200,00	53.100,00	116.878,25
SU 36		Summe Auszahlungen aus der Finanzierungstätigkeit				58.200,00	53.100,00	116.878,25
SA SA4		Saldo (4) Geldfluss aus der Finanzierungstätigkeit (35-36)				-58.200,00	-53.100,00	-116.878,25
SA SA5		Saldo (5) Geldfluss aus VA-wirksamer Gebarung (SA3+SA4)				-191.700,00	-217.700,00	-208.247,76
UA 010		Zentralamt						
UA 010	SA0/SA1	SA (0) Nettoerg. (21-22) / SA (1) Geldfluss op. Geb. (31-32)	-133.500,00	-164.600,00	-77.203,01	-133.500,00	-164.600,00	-91.369,51
UA 010	SA00	Saldo (00) Nettoergebnis nach Haushaltsrücklagen (SA0+SA01)	-133.500,00	-164.600,00	-77.203,01			
UA 010	SA2	Saldo (2) Geldfluss aus der Investiven Gebarung (33-34)				0,00	0,00	0,00
UA 010	SA3	Saldo (3) Nettofinanzierungssaldo (SA1+SA2)				-133.500,00	-164.600,00	-91.369,51
UA 010	SA4	Saldo (4) Geldfluss aus der Finanzierungstätigkeit (35-36)				-58.200,00	-53.100,00	-116.878,25
UA 010	SA5	Saldo (5) Geldfluss aus VA-wirksamer Gebarung (SA3+SA4)				-191.700,00	-217.700,00	-208.247,76

Voranschlag 2026**Detailnachweis VA / 010 Zentralamt - interne Vergütungen enthalten**

Fonds	Konto	Bezeichnung	EVA 2026	EVA 2025	ERA 2024	FVA 2026	FVA 2025	FRA 2024
A 01		Hauptverwaltung						
A 01	SA0/SA1	SA (0) Nettoerg. (21-22) / SA (1) Geldfluss op. Geb. (31-32)	-133.500,00	-164.600,00	-77.203,01	-133.500,00	-164.600,00	-91.369,51
A 01	SA00	Saldo (00) Nettoergebnis nach Haushaltsrücklagen (SA0+SA01)	-133.500,00	-164.600,00	-77.203,01			
A 01	SA2	Saldo (2) Geldfluss aus der Investiven Gebarung (33-34)				0,00	0,00	0,00
A 01	SA3	Saldo (3) Nettofinanzierungssaldo (SA1+SA2)				-133.500,00	-164.600,00	-91.369,51
A 01	SA4	Saldo (4) Geldfluss aus der Finanzierungstätigkeit (35-36)				-58.200,00	-53.100,00	-116.878,25
A 01	SA5	Saldo (5) Geldfluss aus VA-wirksamer Gebarung (SA3+SA4)				-191.700,00	-217.700,00	-208.247,76
Gruppe 0		Vertretungskörper und allgemeine Verwaltung						
Gruppe 0	SA0/SA1	SA (0) Nettoerg. (21-22) / SA (1) Geldfluss op. Geb. (31-32)	-133.500,00	-164.600,00	-77.203,01	-133.500,00	-164.600,00	-91.369,51
Gruppe 0	SA00	Saldo (00) Nettoergebnis nach Haushaltsrücklagen (SA0+SA01)	-133.500,00	-164.600,00	-77.203,01			
Gruppe 0	SA2	Saldo (2) Geldfluss aus der Investiven Gebarung (33-34)				0,00	0,00	0,00
Gruppe 0	SA3	Saldo (3) Nettofinanzierungssaldo (SA1+SA2)				-133.500,00	-164.600,00	-91.369,51
Gruppe 0	SA4	Saldo (4) Geldfluss aus der Finanzierungstätigkeit (35-36)				-58.200,00	-53.100,00	-116.878,25
Gruppe 0	SA5	Saldo (5) Geldfluss aus VA-wirksamer Gebarung (SA3+SA4)				-191.700,00	-217.700,00	-208.247,76

Voranschlag 2026**Detailnachweis VA / 789 Sonstige Einrichtungen und Maßnahmen - interne Vergütungen enthalten**

Fonds	Konto	Bezeichnung	EVA 2026	EVA 2025	ERA 2024	FVA 2026	FVA 2025	FRA 2024
Fonds 789000		Errichtung Wirtschaftspark A5						
Operative Gebarung								
789000	850000	Interessentenbeiträge v. Eigent./Anrain.	257.200,00	287.900,00	264.777,79	104.600,00	104.600,00	0,00
2	2111/3111	Erträge / Einzahlungen aus eigenen Abgaben	257.200,00	287.900,00	264.777,79	104.600,00	104.600,00	0,00
789000	808000	Veräußerung von Waren	198.600,00	198.600,00	0,00	198.600,00	198.600,00	0,00
2	2116/3116	Erträge / Einz. aus Veräußerung/GWG u. sonst. Erträge/Einz.	198.600,00	198.600,00	0,00	198.600,00	198.600,00	0,00
1	211/311	Erträge / Einzahl. aus operativer Verwaltungstätigkeit	455.800,00	486.500,00	264.777,79	303.200,00	303.200,00	0,00
789000	860100	Kapitaltransferzahlungen von Bund, Bundesfonds und	300,00	300,00	216,81	300,00	300,00	216,81
2	2121/3121	Transferertrag / -zahlungen von Trägern des öffentl. Rechts	300,00	300,00	216,81	300,00	300,00	216,81
789000	813000	Erträge aus der Aufl. von IZ (Kapitaltrans.)	25.500,00	25.500,00	25.309,61	0,00	0,00	0,00
2	2127	Nicht finanzierungswirksamer Transferertrag	25.500,00	25.500,00	25.309,61	0,00	0,00	0,00
1	212/312	Erträge aus Transfers / Einzahlungen aus Transfers	25.800,00	25.800,00	25.526,42	300,00	300,00	216,81
789000	820000	Zinserträge aus Darlehen und aktiven FI	5.200,00	8.000,00	0,00	0,00	0,00	0,00
2	2131/3131	Erträge aus Zinsen / Einzahlungen aus Zinserträgen	5.200,00	8.000,00	0,00	0,00	0,00	0,00
1	213/313	Finanzerträge / Einzahlungen aus Finanzerträgen	5.200,00	8.000,00	0,00	0,00	0,00	0,00
SU 21/31		Summe Erträge / Einzahlungen operative Gebarung	486.800,00	520.300,00	290.304,21	303.500,00	303.500,00	216,81
789000	413000	Handelswaren	58.100,00	58.100,00	0,00	0,00	0,00	0,00
2	2221/3221	Gebrauchs- und Verbrauchsgüter, Handelswaren / Auszahlungen	58.100,00	58.100,00	0,00	0,00	0,00	0,00
789000	700000	Miet- und Pachtaufwand	3.600,00	3.600,00	3.529,00	0,00	0,00	0,00
2	2223/3223	Leasing- und Mietaufwand / Ausz. für Leasing- u. Mietaufwand	3.600,00	3.600,00	3.529,00	0,00	0,00	0,00
789000	680200	Planm. Afa Grundstückseinrichtungen/Infrastruktur	90.400,00	90.400,00	89.362,83	0,00	0,00	0,00
789000	680400	Planm. Afa Wasser/Abwasserbauten/Anlagen	51.000,00	51.000,00	50.466,77	0,00	0,00	0,00
789000	680500	Planm. Afa Sonderanlagen	8.600,00	8.600,00	7.876,96	0,00	0,00	0,00
2	2226/3226	Nicht finanz.wirks. Sachaufw. / Ausz. Inanspruchn.Haftungen	150.000,00	150.000,00	147.706,56	0,00	0,00	0,00
1	222/322	Sachaufwand / Auszahlungen aus Sachaufwand	211.700,00	211.700,00	151.235,56	0,00	0,00	0,00
789000	786000	Kapitaltransf. an Betei. der Gem./des -verbandes	39.000,00	0,00	0,00	0,00	0,00	0,00

Voranschlag 2026**Detailnachweis VA / 789 Sonstige Einrichtungen und Maßnahmen - interne Vergütungen enthalten**

Fonds	Konto	Bezeichnung	EVA 2026	EVA 2025	ERA 2024	FVA 2026	FVA 2025	FRA 2024
2	2232/3232	Transferaufwand / -zahlungen an Beteiligungen	39.000,00	0,00	0,00	0,00	0,00	0,00
1	223/323	Transferaufwand / Auszahlungen aus Transfers	39.000,00	0,00	0,00	0,00	0,00	0,00
789000	650001	Zinsen u. ähnl. Aufwendung iZ mit Darlehensforderg	0,00	0,00	34.673,90	0,00	0,00	0,00
2	2241/3241	Aufwendungen / Auszahlungen für Zinsen	0,00	0,00	34.673,90	0,00	0,00	0,00
1	224/324	Finanzaufwand / Auszahlungen aus Finanzaufwand	0,00	0,00	34.673,90	0,00	0,00	0,00
SU	22/32	Summe Aufwendungen / Auszahlungen operative Gebarung	250.700,00	211.700,00	185.909,46	0,00	0,00	0,00
SA	SA0/SA1	SA (0) Nettoerg. (21-22) / SA (1) Geldfluss op. Geb. (31-32)	236.100,00	308.600,00	104.394,75	303.500,00	303.500,00	216,81
SA	SA01	Saldo (01) Haushaltsrücklagen (230-240)	0,00	0,00	0,00			
SA	SA00	Saldo (00) Nettoergebnis nach Haushaltsrücklagen (SA0+SA01)	236.100,00	308.600,00	104.394,75			
Investive Gebarung								
789000	300000	Kapitaltransf. von Bund, -fonds und -kammern				6.100,00	6.200,00	6.233,19
2	3331	Kapitaltransferzahlungen von Trägern des öffentlichen Rechts				6.100,00	6.200,00	6.233,19
1	333	Einzahlungen aus Kapitaltransfers				6.100,00	6.200,00	6.233,19
SU	33	Summe Einzahlungen investive Gebarung				6.100,00	6.200,00	6.233,19
789000	786000	Kapitaltransf. an Betei. der Gem./des -verbandes				39.000,00	0,00	0,00
2	3432	Kapitaltransferzahlungen an Beteiligungen				39.000,00	0,00	0,00
1	343	Auszahlungen aus Kapitaltransfers				39.000,00	0,00	0,00
SU	34	Summe Auszahlungen investive Gebarung				39.000,00	0,00	0,00
SA	SA2	Saldo (2) Geldfluss aus der Investiven Gebarung (33-34)				-32.900,00	6.200,00	6.233,19
SA	SA3	Saldo (3) Nettofinanzierungssaldo (SA1+SA2)				270.600,00	309.700,00	6.450,00
Finanzierungstätigkeit								
789000	341000	Investitionsdarlehen von Ländern				400,00	400,00	331,38
2	3511	Einz. aus empf. Darl. von öffentl. Körpersch. u. Rechtsträg.				400,00	400,00	331,38
1	351	Einzahlungen aus der Aufnahme von Finanzschulden				400,00	400,00	331,38
SU	35	Summe Einzahlungen aus der Finanzierungstätigkeit				400,00	400,00	331,38

Voranschlag 2026**Detailnachweis VA / 789 Sonstige Einrichtungen und Maßnahmen - interne Vergütungen enthalten**

Fonds	Konto	Bezeichnung	EVA 2026	EVA 2025	ERA 2024	FVA 2026	FVA 2025	FRA 2024
SU 36		Summe Auszahlungen aus der Finanzierungstätigkeit				0,00	0,00	0,00
SA SA4		Saldo (4) Geldfluss aus der Finanzierungstätigkeit (35-36)				400,00	400,00	331,38
SA SA5		Saldo (5) Geldfluss aus VA-wirksamer Gebarung (SA3+SA4)				271.000,00	310.100,00	6.781,38
UA 789		Sonstige Einrichtungen und Maßnahmen						
UA 789	SA0/SA1	SA (0) Nettoerg. (21-22) / SA (1) Geldfluss op. Geb. (31-32)	236.100,00	308.600,00	104.394,75	303.500,00	303.500,00	216,81
UA 789	SA00	Saldo (00) Nettoergebnis nach Haushaltsrücklagen (SA0+SA01)	236.100,00	308.600,00	104.394,75			
UA 789	SA2	Saldo (2) Geldfluss aus der Investiven Gebarung (33-34)				-32.900,00	6.200,00	6.233,19
UA 789	SA3	Saldo (3) Nettofinanzierungssaldo (SA1+SA2)				270.600,00	309.700,00	6.450,00
UA 789	SA4	Saldo (4) Geldfluss aus der Finanzierungstätigkeit (35-36)				400,00	400,00	331,38
UA 789	SA5	Saldo (5) Geldfluss aus VA-wirksamer Gebarung (SA3+SA4)				271.000,00	310.100,00	6.781,38
A 78		Förderung von Handel, Gewerbe und Industrie						
A 78	SA0/SA1	SA (0) Nettoerg. (21-22) / SA (1) Geldfluss op. Geb. (31-32)	236.100,00	308.600,00	104.394,75	303.500,00	303.500,00	216,81
A 78	SA00	Saldo (00) Nettoergebnis nach Haushaltsrücklagen (SA0+SA01)	236.100,00	308.600,00	104.394,75			
A 78	SA2	Saldo (2) Geldfluss aus der Investiven Gebarung (33-34)				-32.900,00	6.200,00	6.233,19
A 78	SA3	Saldo (3) Nettofinanzierungssaldo (SA1+SA2)				270.600,00	309.700,00	6.450,00
A 78	SA4	Saldo (4) Geldfluss aus der Finanzierungstätigkeit (35-36)				400,00	400,00	331,38
A 78	SA5	Saldo (5) Geldfluss aus VA-wirksamer Gebarung (SA3+SA4)				271.000,00	310.100,00	6.781,38

Voranschlag 2026**Detailnachweis VA / 789 Sonstige Einrichtungen und Maßnahmen - interne Vergütungen enthalten**

Fonds	Konto	Bezeichnung	EVA 2026	EVA 2025	ERA 2024	FVA 2026	FVA 2025	FRA 2024
Gruppe 7		Wirtschaftsförderung						
Gruppe 7	SA0/SA1	SA (0) Nettoerg. (21-22) / SA (1) Geldfluss op. Geb. (31-32)	236.100,00	308.600,00	104.394,75	303.500,00	303.500,00	216,81
Gruppe 7	SA00	Saldo (00) Nettoergebnis nach Haushaltsrücklagen (SA0+SA01)	236.100,00	308.600,00	104.394,75			
Gruppe 7	SA2	Saldo (2) Geldfluss aus der Investiven Gebarung (33-34)				-32.900,00	6.200,00	6.233,19
Gruppe 7	SA3	Saldo (3) Nettofinanzierungssaldo (SA1+SA2)				270.600,00	309.700,00	6.450,00
Gruppe 7	SA4	Saldo (4) Geldfluss aus der Finanzierungstätigkeit (35-36)				400,00	400,00	331,38
Gruppe 7	SA5	Saldo (5) Geldfluss aus VA-wirksamer Gebarung (SA3+SA4)				271.000,00	310.100,00	6.781,38

Voranschlag 2026**Detailnachweis VA / 840 Grundbesitz - interne Vergütungen enthalten**

Fonds	Konto	Bezeichnung	EVA 2026	EVA 2025	ERA 2024	FVA 2026	FVA 2025	FRA 2024
Fonds 840000		Grundbesitz						
Operative Gebarung								
840000	811000	Miet- und Pachterträge	3.700,00	3.700,00	3.654,03	3.700,00	3.700,00	3.654,03
2	2115/3115	Erträge / Einzahlungen aus Besitz und wirtschaftl. Tätigkeit	3.700,00	3.700,00	3.654,03	3.700,00	3.700,00	3.654,03
1	211/311	Erträge / Einzahl. aus operativer Verwaltungstätigkeit	3.700,00	3.700,00	3.654,03	3.700,00	3.700,00	3.654,03
SU	21/31	Summe Erträge / Einzahlungen operative Gebarung	3.700,00	3.700,00	3.654,03	3.700,00	3.700,00	3.654,03
SU	22/32	Summe Aufwendungen / Auszahlungen operative Gebarung	0,00	0,00	0,00	0,00	0,00	0,00
SA	SA0/SA1	SA (0) Nettoerg. (21-22) / SA (1) Geldfluss op. Geb. (31-32)	3.700,00	3.700,00	3.654,03	3.700,00	3.700,00	3.654,03
SA	SA01	Saldo (01) Haushaltsrücklagen (230-240)	0,00	0,00	0,00			
SA	SA00	Saldo (00) Nettoergebnis nach Haushaltsrücklagen (SA0+SA01)	3.700,00	3.700,00	3.654,03			
Investive Gebarung								
SU	33	Summe Einzahlungen investive Gebarung				0,00	0,00	0,00
SU	34	Summe Auszahlungen investive Gebarung				0,00	0,00	0,00
SA	SA2	Saldo (2) Geldfluss aus der Investiven Gebarung (33-34)				0,00	0,00	0,00
SA	SA3	Saldo (3) Nettofinanzierungssaldo (SA1+SA2)				3.700,00	3.700,00	3.654,03
Finanzierungstätigkeit								
SU	35	Summe Einzahlungen aus der Finanzierungstätigkeit				0,00	0,00	0,00
SU	36	Summe Auszahlungen aus der Finanzierungstätigkeit				0,00	0,00	0,00
SA	SA4	Saldo (4) Geldfluss aus der Finanzierungstätigkeit (35-36)				0,00	0,00	0,00
SA	SA5	Saldo (5) Geldfluss aus VA-wirksamer Gebarung (SA3+SA4)				3.700,00	3.700,00	3.654,03

Voranschlag 2026**Detailnachweis VA / 840 Grundbesitz - interne Vergütungen enthalten**

Fonds	Konto	Bezeichnung	EVA 2026	EVA 2025	ERA 2024	FVA 2026	FVA 2025	FRA 2024
UA 840		Grundbesitz						
UA 840	SA0/SA1	SA (0) Nettoerg. (21-22) / SA (1) Geldfluss op. Geb. (31-32)	3.700,00	3.700,00	3.654,03	3.700,00	3.700,00	3.654,03
UA 840	SA00	Saldo (00) Nettoergebnis nach Haushaltsrücklagen (SA0+SA01)	3.700,00	3.700,00	3.654,03			
UA 840	SA2	Saldo (2) Geldfluss aus der Investiven Gebarung (33-34)				0,00	0,00	0,00
UA 840	SA3	Saldo (3) Nettofinanzierungssaldo (SA1+SA2)				3.700,00	3.700,00	3.654,03
UA 840	SA4	Saldo (4) Geldfluss aus der Finanzierungstätigkeit (35-36)				0,00	0,00	0,00
UA 840	SA5	Saldo (5) Geldfluss aus VA-wirksamer Gebarung (SA3+SA4)				3.700,00	3.700,00	3.654,03
A 84		Liegenschaften, Wohn-und Geschäftsgebäude						
A 84	SA0/SA1	SA (0) Nettoerg. (21-22) / SA (1) Geldfluss op. Geb. (31-32)	3.700,00	3.700,00	3.654,03	3.700,00	3.700,00	3.654,03
A 84	SA00	Saldo (00) Nettoergebnis nach Haushaltsrücklagen (SA0+SA01)	3.700,00	3.700,00	3.654,03			
A 84	SA2	Saldo (2) Geldfluss aus der Investiven Gebarung (33-34)				0,00	0,00	0,00
A 84	SA3	Saldo (3) Nettofinanzierungssaldo (SA1+SA2)				3.700,00	3.700,00	3.654,03
A 84	SA4	Saldo (4) Geldfluss aus der Finanzierungstätigkeit (35-36)				0,00	0,00	0,00
A 84	SA5	Saldo (5) Geldfluss aus VA-wirksamer Gebarung (SA3+SA4)				3.700,00	3.700,00	3.654,03
Gruppe 8		Dienstleistungen						
Gruppe 8	SA0/SA1	SA (0) Nettoerg. (21-22) / SA (1) Geldfluss op. Geb. (31-32)	3.700,00	3.700,00	3.654,03	3.700,00	3.700,00	3.654,03
Gruppe 8	SA00	Saldo (00) Nettoergebnis nach Haushaltsrücklagen (SA0+SA01)	3.700,00	3.700,00	3.654,03			
Gruppe 8	SA2	Saldo (2) Geldfluss aus der Investiven Gebarung (33-34)				0,00	0,00	0,00
Gruppe 8	SA3	Saldo (3) Nettofinanzierungssaldo (SA1+SA2)				3.700,00	3.700,00	3.654,03
Gruppe 8	SA4	Saldo (4) Geldfluss aus der Finanzierungstätigkeit (35-36)				0,00	0,00	0,00
Gruppe 8	SA5	Saldo (5) Geldfluss aus VA-wirksamer Gebarung (SA3+SA4)				3.700,00	3.700,00	3.654,03

Voranschlag 2026**Detailnachweis VA / 910 Geldverkehr - interne Vergütungen enthalten**

Fonds	Konto	Bezeichnung	EVA 2026	EVA 2025	ERA 2024	FVA 2026	FVA 2025	FRA 2024
Fonds 910000		Geldverkehr						
Operative Gebarung								
910000	823000	Sonstige Zinserträge	100,00	100,00	67,29	100,00	100,00	67,29
2	2131/3131	Erträge aus Zinsen / Einzahlungen aus Zinserträgen	100,00	100,00	67,29	100,00	100,00	67,29
1	213/313	Finanzerträge / Einzahlungen aus Finanzerträgen	100,00	100,00	67,29	100,00	100,00	67,29
SU	21/31	Summe Erträge / Einzahlungen operative Gebarung	100,00	100,00	67,29	100,00	100,00	67,29
910000	710100	Körperschaftssteuer und Kapitalertragssteuer	100,00	100,00	16,83	100,00	100,00	16,83
2	2225/3225	Sonstiger Sachaufwand / Sonstige Auszahl. aus Sachaufwand	100,00	100,00	16,83	100,00	100,00	16,83
1	222/322	Sachaufwand / Auszahlungen aus Sachaufwand	100,00	100,00	16,83	100,00	100,00	16,83
910000	659000	Geldverkehrs- und Bankspesen	300,00	400,00	226,67	300,00	400,00	226,67
2	2244/3244	Sonstiger Finanzaufwand / Sonstige Ausz. aus Finanzaufwand.	300,00	400,00	226,67	300,00	400,00	226,67
1	224/324	Finanzaufwand / Auszahlungen aus Finanzaufwand	300,00	400,00	226,67	300,00	400,00	226,67
SU	22/32	Summe Aufwendungen / Auszahlungen operative Gebarung	400,00	500,00	243,50	400,00	500,00	243,50
SA	SA0/SA1	SA (0) Nettoerg. (21-22) / SA (1) Geldfluss op. Geb. (31-32)	-300,00	-400,00	-176,21	-300,00	-400,00	-176,21
910000	795001	Zuweisung an allgemeine Haushaltsrücklagen	100,00	0,00	18,75			
2	2401	Zuweisungen an Haushaltsrücklagen	100,00	0,00	18,75			
1	240	Zuweisungen an Haushaltsrücklagen	100,00	0,00	18,75			
SA	SA01	Saldo (01) Haushaltsrücklagen (230-240)	-100,00	0,00	-18,75			
SA	SA00	Saldo (00) Nettoergebnis nach Haushaltsrücklagen (SA0+SA01)	-400,00	-400,00	-194,96			
Investive Gebarung								
SU	33	Summe Einzahlungen investive Gebarung				0,00	0,00	0,00
SU	34	Summe Auszahlungen investive Gebarung				0,00	0,00	0,00
SA	SA2	Saldo (2) Geldfluss aus der Investiven Gebarung (33-34)				0,00	0,00	0,00
SA	SA3	Saldo (3) Nettofinanzierungssaldo (SA1+SA2)				-300,00	-400,00	-176,21
Finanzierungstätigkeit								

Voranschlag 2026**Detailnachweis VA / 910 Geldverkehr - interne Vergütungen enthalten**

Fonds	Konto	Bezeichnung	EVA 2026	EVA 2025	ERA 2024	FVA 2026	FVA 2025	FRA 2024
SU 35		Summe Einzahlungen aus der Finanzierungstätigkeit				0,00	0,00	0,00
SU 36		Summe Auszahlungen aus der Finanzierungstätigkeit				0,00	0,00	0,00
SA SA4		Saldo (4) Geldfluss aus der Finanzierungstätigkeit (35-36)				0,00	0,00	0,00
SA SA5		Saldo (5) Geldfluss aus VA-wirksamer Gebarung (SA3+SA4)				-300,00	-400,00	-176,21
UA 910		Geldverkehr						
UA 910	SA0/SA1	SA (0) Nettoerg. (21-22) / SA (1) Geldfluss op. Geb. (31-32)	-300,00	-400,00	-176,21	-300,00	-400,00	-176,21
UA 910	SA00	Saldo (00) Nettoergebnis nach Haushaltsrücklagen (SA0+SA01)	-400,00	-400,00	-194,96			
UA 910	SA2	Saldo (2) Geldfluss aus der Investiven Gebarung (33-34)				0,00	0,00	0,00
UA 910	SA3	Saldo (3) Nettofinanzierungssaldo (SA1+SA2)				-300,00	-400,00	-176,21
UA 910	SA4	Saldo (4) Geldfluss aus der Finanzierungstätigkeit (35-36)				0,00	0,00	0,00
UA 910	SA5	Saldo (5) Geldfluss aus VA-wirksamer Gebarung (SA3+SA4)				-300,00	-400,00	-176,21
A 91		Kapitalvermögen u. Stiftungen ohne eig. Rechtspersönlichkeit						
A 91	SA0/SA1	SA (0) Nettoerg. (21-22) / SA (1) Geldfluss op. Geb. (31-32)	-300,00	-400,00	-176,21	-300,00	-400,00	-176,21
A 91	SA00	Saldo (00) Nettoergebnis nach Haushaltsrücklagen (SA0+SA01)	-400,00	-400,00	-194,96			
A 91	SA2	Saldo (2) Geldfluss aus der Investiven Gebarung (33-34)				0,00	0,00	0,00
A 91	SA3	Saldo (3) Nettofinanzierungssaldo (SA1+SA2)				-300,00	-400,00	-176,21
A 91	SA4	Saldo (4) Geldfluss aus der Finanzierungstätigkeit (35-36)				0,00	0,00	0,00
A 91	SA5	Saldo (5) Geldfluss aus VA-wirksamer Gebarung (SA3+SA4)				-300,00	-400,00	-176,21

Voranschlag 2026**Detailnachweis VA / 981 Haushaltsausgleich durch Rücklagen - interne Vergütungen enthalten**

Fonds	Konto	Bezeichnung	EVA 2026	EVA 2025	ERA 2024	FVA 2026	FVA 2025	FRA 2024
Fonds 981000		Haushaltsausgleich durch Rücklagen						
Operative Gebarung								
SU 21/31		Summe Erträge / Einzahlungen operative Gebarung	0,00	0,00	0,00	0,00	0,00	0,00
SU 22/32		Summe Aufwendungen / Auszahlungen operative Gebarung	0,00	0,00	0,00	0,00	0,00	0,00
SA SA0/SA1		SA (0) Nettoerg. (21-22) / SA (1) Geldfluss op. Geb. (31-32)	0,00	0,00	0,00	0,00	0,00	0,00
981000	895077	Entnahmen von kumulierten Haushaltspotential	237.400,00	293.400,00	218.846,09			
2	2301	Entnahmen von Haushaltsrücklagen	237.400,00	293.400,00	218.846,09			
1	230	Entnahmen von Haushaltsrücklagen	237.400,00	293.400,00	218.846,09			
981000	795077	Zuweisungen kumuliertes Haushaltspotential	324.800,00	396.700,00	28.029,78			
2	2401	Zuweisungen an Haushaltsrücklagen	324.800,00	396.700,00	28.029,78			
1	240	Zuweisungen an Haushaltsrücklagen	324.800,00	396.700,00	28.029,78			
SA SA01		Saldo (01) Haushaltsrücklagen (230-240)	-87.400,00	-103.300,00	190.816,31			
SA SA00		Saldo (00) Nettoergebnis nach Haushaltsrücklagen (SA0+SA01)	-87.400,00	-103.300,00	190.816,31			
Investive Gebarung								
SU 33		Summe Einzahlungen investive Gebarung				0,00	0,00	0,00
SU 34		Summe Auszahlungen investive Gebarung				0,00	0,00	0,00
SA SA2		Saldo (2) Geldfluss aus der Investiven Gebarung (33-34)				0,00	0,00	0,00
SA SA3		Saldo (3) Nettofinanzierungssaldo (SA1+SA2)				0,00	0,00	0,00
Finanzierungstätigkeit								
SU 35		Summe Einzahlungen aus der Finanzierungstätigkeit				0,00	0,00	0,00
SU 36		Summe Auszahlungen aus der Finanzierungstätigkeit				0,00	0,00	0,00
SA SA4		Saldo (4) Geldfluss aus der Finanzierungstätigkeit (35-36)				0,00	0,00	0,00
SA SA5		Saldo (5) Geldfluss aus VA-wirksamer Gebarung (SA3+SA4)				0,00	0,00	0,00

Voranschlag 2026**Detailnachweis VA / 981 Haushaltsausgleich durch Rücklagen - interne Vergütungen enthalten**

Fonds	Konto	Bezeichnung	EVA 2026	EVA 2025	ERA 2024	FVA 2026	FVA 2025	FRA 2024
UA 981		Haushaltsausgleich durch Rücklagen						
UA 981	SA0/SA1	SA (0) Nettoerg. (21-22) / SA (1) Geldfluss op. Geb. (31-32)	0,00	0,00	0,00	0,00	0,00	0,00
UA 981	SA00	Saldo (00) Nettoergebnis nach Haushaltsrücklagen (SA0+SA01)	-87.400,00	-103.300,00	190.816,31			
UA 981	SA2	Saldo (2) Geldfluss aus der Investiven Gebarung (33-34)				0,00	0,00	0,00
UA 981	SA3	Saldo (3) Nettofinanzierungssaldo (SA1+SA2)				0,00	0,00	0,00
UA 981	SA4	Saldo (4) Geldfluss aus der Finanzierungstätigkeit (35-36)				0,00	0,00	0,00
UA 981	SA5	Saldo (5) Geldfluss aus VA-wirksamer Gebarung (SA3+SA4)				0,00	0,00	0,00
A 98		Haushaltsausgleich						
A 98	SA0/SA1	SA (0) Nettoerg. (21-22) / SA (1) Geldfluss op. Geb. (31-32)	0,00	0,00	0,00	0,00	0,00	0,00
A 98	SA00	Saldo (00) Nettoergebnis nach Haushaltsrücklagen (SA0+SA01)	-87.400,00	-103.300,00	190.816,31			
A 98	SA2	Saldo (2) Geldfluss aus der Investiven Gebarung (33-34)				0,00	0,00	0,00
A 98	SA3	Saldo (3) Nettofinanzierungssaldo (SA1+SA2)				0,00	0,00	0,00
A 98	SA4	Saldo (4) Geldfluss aus der Finanzierungstätigkeit (35-36)				0,00	0,00	0,00
A 98	SA5	Saldo (5) Geldfluss aus VA-wirksamer Gebarung (SA3+SA4)				0,00	0,00	0,00
Gruppe 9		Finanzwirtschaft						
Gruppe 9	SA0/SA1	SA (0) Nettoerg. (21-22) / SA (1) Geldfluss op. Geb. (31-32)	-300,00	-400,00	-176,21	-300,00	-400,00	-176,21
Gruppe 9	SA00	Saldo (00) Nettoergebnis nach Haushaltsrücklagen (SA0+SA01)	-87.800,00	-103.700,00	190.621,35			
Gruppe 9	SA2	Saldo (2) Geldfluss aus der Investiven Gebarung (33-34)				0,00	0,00	0,00
Gruppe 9	SA3	Saldo (3) Nettofinanzierungssaldo (SA1+SA2)				-300,00	-400,00	-176,21
Gruppe 9	SA4	Saldo (4) Geldfluss aus der Finanzierungstätigkeit (35-36)				0,00	0,00	0,00
Gruppe 9	SA5	Saldo (5) Geldfluss aus VA-wirksamer Gebarung (SA3+SA4)				-300,00	-400,00	-176,21

Voranschlag 2026**Nachweis der Investitionstätigkeit und deren Finanzierung**

Code	Vorhabensbez.		Investition		Gemeinde-	Haushalts-	Finanzierung			Veräuß. langfr.	Ergebnis	
			Anschaffungs-	Mittel Geldfluss			Subventionen/	Finanzierungs-			Finanzierungs-	offene Verbindl.
Jahr	Fonds	Konto	Herstell.Kosten	oper. Gebarung	Bedarfszuw.	rücklagen	son. Kap.trans.	Darlehen	leasing	Vermögen/Son.	ergebnis	/Forderungen

Keine Einträge vorhanden.

Voranschlag 2026
Teilbericht mehrjährige investive Einzelvorhaben

Code	Vorhabensbez.		Investition		Gemeinde-	Haushalts-	Finanzierung			Veräuß. langfr.	Ergebnis	
			Anschaffungs-	Mittel Geldfluss			Subventionen/	Finanzierungs-			Finanzierungs-	offene Verbindl.
Jahr	Fonds	Konto	Herstell.Kosten	oper. Gebarung	Bedarfszuw.	rücklagen	son. Kap.trans.	Darlehen	leasing	Vermögen/Son.	ergebnis	/Forderungen

Keine Einträge vorhanden.

Voranschlag 2026
Jahressummen mehrjährige investive Einzelvorhaben

Jahr	Investition			Finanzierung					Ergebnis		
	Anschaffungs-	davon	Mittel	Geldfluss	Gemeinde-	Haushalts-	Subventionen/	Finanzierungs-	Veräuß. langfr.	Finanzierungs-	offene Verbindl.
	Herstell.Kosten	sonst.Kosten	oper. Gebarung	Bedarfszuw.	rücklagen	son. Kap.trans.	Darlehen	leasing	Vermögen/Son.	ergebnis	/Forderungen

Keine Einträge vorhanden.

Voranschlag 2026

Anlage 5b - Voranschlagsquerschnitt (Gemeinden)

VQS Pos.	Zuordnung der MVAG	Bezeichnung Anmerkungen	Gesamthaushalt	Haushalt ohne Quasi-KG	Quasi-KG
Mittelaufbringung (Erträge bzw. Einzahlungen und erhaltene Kapitaltransfers)					
10	3111	Einzahlungen aus eigenen Abgaben	104.600,00	104.600,00	0,00
11	2112	Erträge aus Ertragsanteilen	0,00	0,00	0,00
12	2113, 2114, 2115	Erträge aus Gebühren, Leistungen, Besitz und wirtschaftlicher Tätigkeit	3.700,00	3.700,00	0,00
13	2116	Erträge aus Veräußerungen und sonstige Erträge ohne Gruppe (Konto) 806, 807, 899	198.600,00	198.600,00	0,00
14	2117	Nicht finanzierungswirksame operative Erträge ohne Gruppe (Konto) 817, 819, 891	0,00	0,00	0,00
15	212X	Erträge aus Transfers ohne Gruppe (Konto) 813	300,00	300,00	0,00
16	213X	Finanzerträge ohne Gruppe (Konto) 818, 821, 825, 826	5.300,00	5.300,00	0,00
17	333X	Erhaltene Kapitaltransfers (Einzahlungen)	6.100,00	6.100,00	0,00
19	Summe 1 (Mittelaufbringung bereinigt)		318.600,00	318.600,00	0,00
Mittelverwendung (Aufwendungen)					
20	2211, 2212, 2213	Finanzierungswirksamer Personalaufwand	0,00	0,00	0,00
21	2221 - 2225	Finanzierungswirksamer Sachaufwand ohne Gruppe (Konto) 799	176.700,00	176.700,00	0,00
22	2226	Verluste aus dem Abgang von Anlagevermögen, Rückstellungen für ausstehende Rechnungen nur Gruppe (Konto) 683, 688	0,00	0,00	0,00
23	223X	Transferaufwand ohne Gruppe (Konto) 696, 761	39.000,00	39.000,00	0,00
24	224X	Finanzaufwand ohne Gruppe (Konto) 652, 654, 682, 694, 697, 699	18.900,00	18.900,00	0,00
29	Summe 2 (Mittelverwendung bereinigt)		234.600,00	234.600,00	0,00

Voranschlag 2026

Anlage 5b - Voranschlagsquerschnitt (Gemeinden)

VQS	Zuordnung	Bezeichnung	Haushalt		
Pos.	der MVAG	Anmerkungen	Gesamthaushalt	ohne Quasi-KG	Quasi-KG
		Vermögensbildung (Sachanlagevermögen), inkl. Vorräte			
30	341X	Immaterielle Vermögenswerte und Sachanlagen (Zugang/Auszahlungen) ohne Gruppe (Konto) 080-083	0,00	0,00	0,00
31	331X	Immaterielle Vermögenswerte und Sachanlagen (Abgang/Einzahlungen) ohne Gruppe (Konto) 080-083, 800-806 (Abgang mit Minus erfassen)	0,00	0,00	0,00
32	3221	Vorräte (Saldo/Auszahlungen) ohne Unterklasse 40-48	0,00	0,00	0,00
39	Summe 3 (Vermögensbildung bereinigt)		0,00	0,00	0,00
49	Saldo = Summe 1 - Summe 2 - Summe 3		84.000,00	84.000,00	0,00
		Überrechnung Quasi-Kapitalgesellschaften (Quasi-KG) gemäß ESVG			
50	2301, 2116	Entnahmen von Haushaltsrücklagen nur Gruppe (Konto) 893, 894, 895, 899; mit Plus erfassen	n.a.	n.a.	0,00
51	2401, 2225	Zuweisungen an Haushaltsrücklagen nur Gruppe (Konto) 793, 794, 795, 799; mit Minus erfassen	n.a.	n.a.	0,00
52	332X	Einzahlungen aus der Rückzahlung von Darlehen sowie gewährten Vorschüssen ohne Gruppe (Konto) 280-282; mit Plus erfassen	n.a.	n.a.	0,00
53	342X	Auszahlungen aus der Gewährung von Darlehen sowie gewährten Vorschüssen ohne Gruppe (Konto) 280-282; mit Minus erfassen	n.a.	n.a.	0,00
54	351X	Einzahlungen aus der Aufnahme von Finanzschulden mit Plus erfassen	n.a.	n.a.	0,00
55	361X	Auszahlungen aus der Tilgung von Finanzschulden mit Minus erfassen	n.a.	n.a.	0,00
59	Überrechnung Quasi-KG	Summe aus Position 49 (Quasi-KG) und Positionen 50 bis 55 (Quasi-KG)	n.a.	n.a.	0,00
60	Finanzierungssaldo (Voranschlag)	Summe aus Position 49 (Haushalt ohne Quasi-KG) und Position 59 (Quasi-KG)	n.a.	84.000,00	n.a.
61	Erläuterungen der Gebietskörperschaft (optional)				

Voranschlag 2026
Stellenplan für den Gesamthaushalt

Gr	Personenkreis/Fonds	Gruppe/Klasse/Stufe	DPG	Köpfe	VZÄ	Köpfe	VZÄ	Köpfe	VZÄ
----	---------------------	---------------------	-----	-------	-----	-------	-----	-------	-----

Keine Einträge vorhanden.

Voranschlag 2026**Anlage 6a - Nachweis über Transferzahlungen von Trägern und an Träger des öffentlichen Rechts**

Transferzahlung von/an	Art	Summe Einzahlungen	Summe Auszahlungen
Bund, Bundesfonds, Bundeskammern			
	Kapitaltransfers	6.100,00	0,00
	Transfers	300,00	0,00
Länder, Landesfonds, Landeskammern			
	Kapitaltransfers	0,00	0,00
	Transfers	0,00	0,00
Gemeinden, Gemeindeverbände, Gemeindefonds			
	Kapitaltransfers	0,00	0,00
	Transfers	0,00	0,00
Sozialversicherungsträger			
	Kapitaltransfers	0,00	0,00
	Transfers	0,00	0,00
sonst. Träger des öffentlichen Rechts			
	Kapitaltransfers	0,00	0,00
	Transfers	0,00	0,00
Gesamtsummen			
	Kapitaltransfers	6.100,00	0,00
	Transfers	300,00	0,00

Voranschlag 2026**Anlage 6b - Nachweis über Haushaltsrücklagen und Zahlungsmittelreserven**

Nummer	Art / Verwendungszweck / Geldinstitut / IBAN	Fonds	Konto	Stand am	Veränderungen		Stand am	Zahlungsmittelreserven	
				31.12.2025	Zuweisungen	Entnahmen	31.12.2026	31.12.2025	31.12.2026
Allgemeine Haushaltsrücklagen									
100024025	HYPO NOE AT78 5300 0081 5500 4070	789000	935000	249.458,07	100,00	0,00	249.558,07		
100038618	Rücklage Haushaltspotential (Eigenmittel) ab 2024	981000	935077	-324.705,75	324.800,00	237.400,00	-237.305,75		
Summe Allgemeine Haushaltsrücklagen				-75.247,68	324.900,00	237.400,00	12.252,32		
Gesamtsumme				-75.247,68	324.900,00	237.400,00	12.252,32	0,00	0,00

Voranschlag 2026**Anlage 6c - Einzelnachweis über Finanzschulden und Schuldendienst gem. § 32**

Nummer	Bezeichnung	Stand am 31.12.2025	Zugang	Tilgung	Zinsen	Summe Schuldendienst	Ersätze	Stand am 31.12.2026	Netto- Schuldendienst
1. Darlehen für Investitionszwecke									
1.1 ... von Trägern des öffentlichen Rechts									
1.1.1 ... von Bund, Bundesfonds, Bundeskammern									
1.1.2 ... von Ländern, Landesfonds, Landeskammern									
100024026	NÖ Wasserwirtschaftsfonds, Abwasserentsorgungsanl. Fonds/Konto/VHC 789000/341000 Höhe gesamt 30.284,00 Laufzeit / Währ. 2014-2044 EUR IBAN AT32 5310 0006 0252 8235	33.177,16	337,23	0,00	337,23	337,23	0,00	33.514,39	337,23
Summe 1.1.2		33.177,16	337,23	0,00	337,23	337,23	0,00	33.514,39	337,23
1.1.3 ... von Gemeinden, Gemeindeverbänden, Gemeindefonds									
1.1.4 ... von Sozialversicherungsträgern									
1.1.5 ... von sonstigen Trägern öffentlichen Rechts									
1.2 ... von Beteiligungen der Gebietskörperschaft (ohne Finanzunternehmen)									
1.3 ... von Unternehmen (ohne Beteiligungen und ohne Finanzunternehmen)									
1.4 ... von Finanzunternehmen									
1.4.1 ... im Inland									
100022997	Darlehen Erste Bank AT40 2011 1294 5392 4702 Fonds/Konto/VHC 010000/346000 Höhe gesamt 800.000,00 Laufzeit / Währ. 2011-2036 EUR IBAN AT402011129453924702	277.563,73	0,00	23.204,10	7.327,02	30.531,12	0,00	254.359,63	30.531,12
100022998	Darlehen Erste Bank AT67 2011 1294 5392 4701 Fonds/Konto/VHC 010000/346000 Höhe gesamt 400.000,00 Laufzeit / Währ. 2011-2036 EUR IBAN AT672011129453924701	415.677,73	0,00	34.821,51	10.794,43	45.615,94	0,00	380.856,22	45.615,94

Voranschlag 2026**Anlage 6c - Einzelnachweis über Finanzschulden und Schuldendienst gem. § 32**

Nummer	Bezeichnung	Stand am 31.12.2025	Zugang	Tilgung	Zinsen	Summe Schuldendienst	Ersätze	Stand am 31.12.2026	Netto- Schuldendienst
Summe 1.4.1		693.241,46	0,00	58.025,61	18.121,45	76.147,06	0,00	635.215,85	76.147,06
1.4.2 ... im Ausland									
1.5 ... von Sonstigen									
Summe 1. Darlehen für Investitionszwecke		726.418,62	337,23	58.025,61	18.458,68	76.484,29	0,00	668.730,24	76.484,29
2. Finanzschulden für den laufenden Aufwand									
2.1 ... von Trägern des öffentlichen Rechts									
2.1.1 ... von Bund, Bundesfonds, Bundeskammern									
2.1.2 ... von Ländern, Landesfonds, Landeskammern									
2.1.3 ... von Gemeinden, Gemeindeverbänden, Gemeindefonds									
2.1.4 ... von Sozialversicherungsträgern									
2.1.5 ... von sonstigen Trägern öffentlichen Rechts									
2.2 ... von Beteiligungen der Gebietskörperschaft (ohne Finanzunternehmen)									
2.3 ... von Unternehmen (ohne Beteiligungen und ohne Finanzunternehmen)									
2.4 ... von Finanzunternehmen									
2.4.1 ... im Inland									
2.4.2 ... im Ausland									
2.5 ... von Sonstigen									
Summe 2. Finanzschulden für den laufenden Aufwand		0,00	0,00	0,00	0,00	0,00	0,00	0,00	0,00
Summe 1. & 2. Investitionszwecke & laufender Aufwand		726.418,62	337,23	58.025,61	18.458,68	76.484,29	0,00	668.730,24	76.484,29
Summe ohne Quasi KG		726.418,62	337,23	58.025,61	18.458,68	76.484,29	0,00	668.730,24	76.484,29

Voranschlag 2026
Anlage 6f - Nachweis über haushaltsinterne Vergütungen

Grp.	Bezeichnung	Erträge	Aufwendungen
0	Vertretungskörper und allgemeine Verwaltung	0,00	0,00
1	Öffentliche Ordnung und Sicherheit	0,00	0,00
2	Unterricht, Erziehung, Sport und Wissenschaft	0,00	0,00
3	Kunst, Kultur und Kultus	0,00	0,00
4	Soziale Wohlfahrt und Wohnbauförderung	0,00	0,00
5	Gesundheit	0,00	0,00
6	Straßen-und Wasserbau, Verkehr	0,00	0,00
7	Wirtschaftsförderung	0,00	0,00
8	Dienstleistungen	0,00	0,00
9	Finanzwirtschaft	0,00	0,00
Summe		0,00	0,00

Voranschlag 2026

Anlage 6r - Haftungsnachweis

Nummer	Bezeichnung	Laufzeit	Haftungs- rahmen	Stand am 31.12.2025	Zugänge	Abgänge	Stand am 31.12.2026	davon Umklassifizier.
Teil A - Haftungspositionen relevant iSd Art. 15a Vereinbarung HOG								
Untergruppe 1 - Haftungen für Kredit- und Finanzinstitute								
100040158	Wirtschaftspark Mistelbach-Wilfersdorf GmbH Haftungsnehmer Wirtschaftspark Mistelbach-Wilfersdorf GmbH	2026-2036	1.500.000,00	0,00	1.500.000,00	0,00	1.500.000,00	0,00
Zwischensumme Untergruppe 1			1.500.000,00	0,00	1.500.000,00	0,00	1.500.000,00	0,00
Untergruppe 2 - Grundbücherlich besicherte Haftungen von Wohnbau-Darlehen								
Untergruppe 3 - Sonstige Wirtschaftshaftungen								
Summe A1			1.500.000,00	0,00	1.500.000,00	0,00	1.500.000,00	0,00
Teil A - Haftung der staatlichen, außerbudgetären Einheiten gem. ESVG iSd Art. 15a Vereinbarung HOG								
Untergruppe 1 - Haftungen für Kredit- und Finanzinstitute								
Untergruppe 2 - Grundbücherlich besicherte Haftungen von Wohnbau-Darlehen								
Untergruppe 3 - Sonstige Wirtschaftshaftungen								
Summe A2			0,00	0,00	0,00	0,00	0,00	0,00
Gesamtsumme Teil A (= Summe A1 + Summe A2)			1.500.000,00	0,00	1.500.000,00	0,00	1.500.000,00	0,00
Haftungsobergrenze							49.060,00	dav. Passivüberschr.
Ausnützung in % der Haftungsobergrenze							3.057,48 %	0,00 %
Erläuterungen zu Passivüberschreitungen: Die o.g. GmbH wird 2026 in Absprache mit der ecoplus Beteiligungen GmbH u. dem Verband Darlehen f. Grundstücksankäufe aufnehmen. Um bessere Zinskonditionen zu erhalten, soll der Verband im Ausmaß des Beteiligungsverhältnisses die Haftung übernehmen.								
Teil B - Haftungspositionen nicht relevant iSd Art. 15a Vereinbarung HOG Haftungen der Gebietskörperschaft, welche bereits im Öffentlichen Schuldenstand enthalten sind bzw. für innerstaatliche Haftungen eingegangen worden sind								
Gesamtsumme Teil B			0,00	0,00	0,00	0,00	0,00	0,00

Inhaltsverzeichnis

Ergebnisvoranschlag VA Gesamthaushalt - interne Vergütungen enthalten	1
Finanzierungsvoranschlag VA Gesamthaushalt - interne Vergütungen enthalten	2
Bereichsbudget - interne Vergütungen enthalten	4
Detailnachweis - interne Vergütungen enthalten	35
Nachweis der Investitionstätigkeit und deren Finanzierung	48
Teilbericht mehrjährige investive Einzelvorhaben	49
Voranschlagsquerschnitt	51
Stellenplan für den Gesamthaushalt	53
Anlage 6a - Nachweis über Transferzahlungen	54
Anlage 6b - Nachweis über Haushaltsrücklagen und Zahlungsmittelreserven	55
Anlage 6c - Einzelnachweis über Finanzschulden und Schuldendienst gem. § 32	56
Anlage 6f - Nachweis über haushaltsinterne Vergütungen	58
Anlage 6r - Haftungsnachweis	59

ENTWURF

Inhaltsverzeichnis

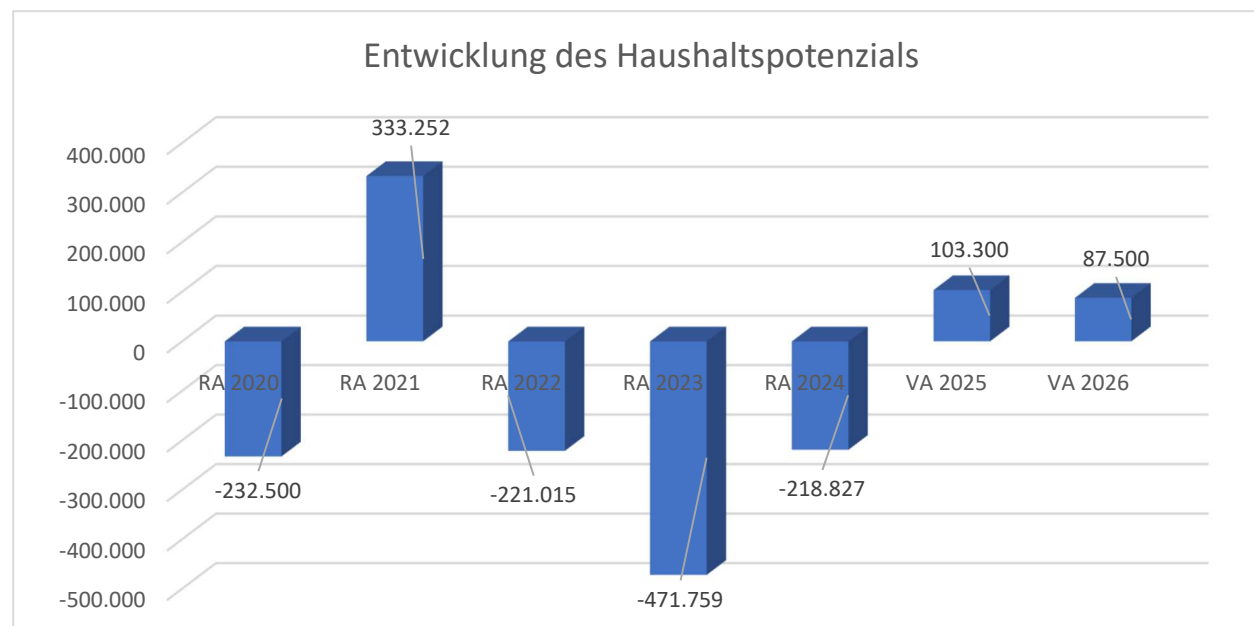
Zusätzliche Bestandteile, Anlagen und Beilagen des Voranschlags 2026:

Vorbericht	1
Abänderung zur Nutzungsdauertabelle gemäß Anlage 7 der VRV 2015	6
Haushaltspotential 2026	7
Haushaltspotential 2027 – 2030	10

Erstellungsdatum: 24.11.2025

Vorbericht zum Voranschlag 2026 gemäß § 3 der NÖ Gemeindehaushaltsverordnung (NÖ GHVO)

Entwicklung des Haushaltspotenzials



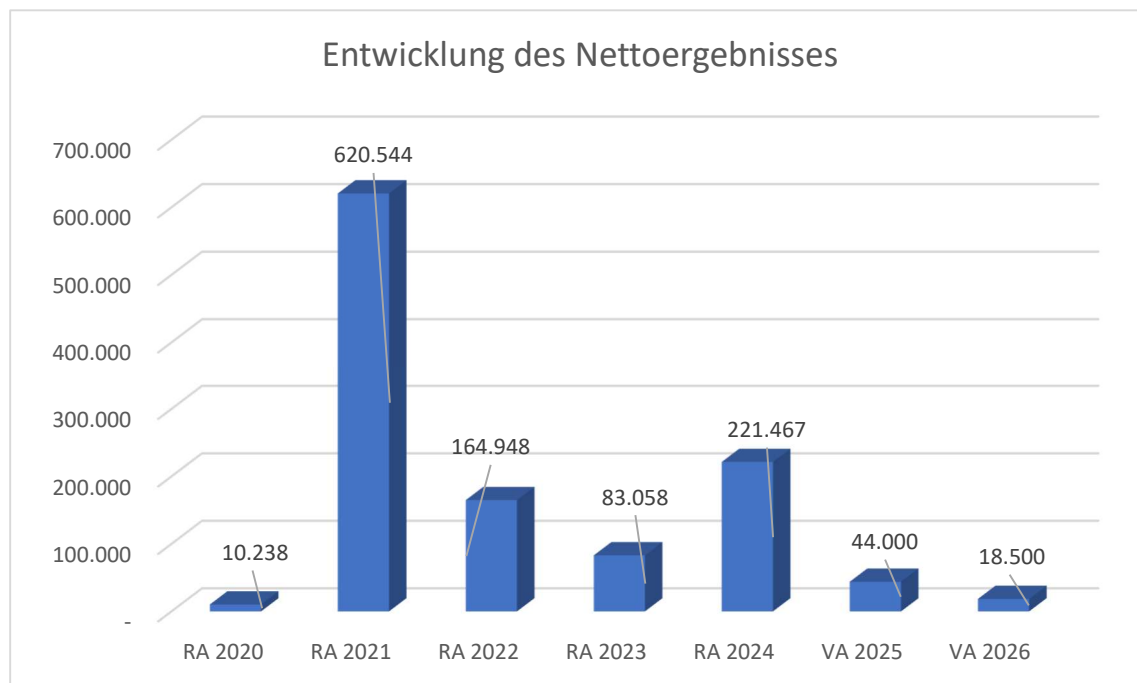
Erläuterung:

Das Haushaltspotential hat seine Grundlage in § 67 Z. 11 der NÖ Gemeindeordnung 1973 (NÖ GO 1973) und ist erstmals im Voranschlag 2020 auszuweisen. Die Angaben zu den Vorjahren entfallen daher. In der Tabelle ist das jährliche Haushaltspotenzial angegeben, mit den neu berechneten Werten (die NÖ Landesregierung hat am 16. März 2021 aufgrund des § 72 (10) der NÖ Gemeindeordnung 1973 eine Änderung der NÖ Gemeindehaushaltsverordnung verordnet).

Haushaltspotential: Differenz der wiederkehrenden Mittelaufbringungen abzüglich der wiederkehrenden Mittelverwendungen unter Berücksichtigung der entsprechenden Forderungen und Verbindlichkeiten.

Das Haushaltspotenzial ist eine wichtige Kenngröße und gibt die aktuelle Leistungsfähigkeit des Gemeindeverbandes wieder. Das schafft Vergleichbarkeit mit der bisherigen Rechtslage, aus der Überschüsse und Abgänge abzuleiten waren und dient der Transparenz.

Entwicklung des Nettoergebnisses



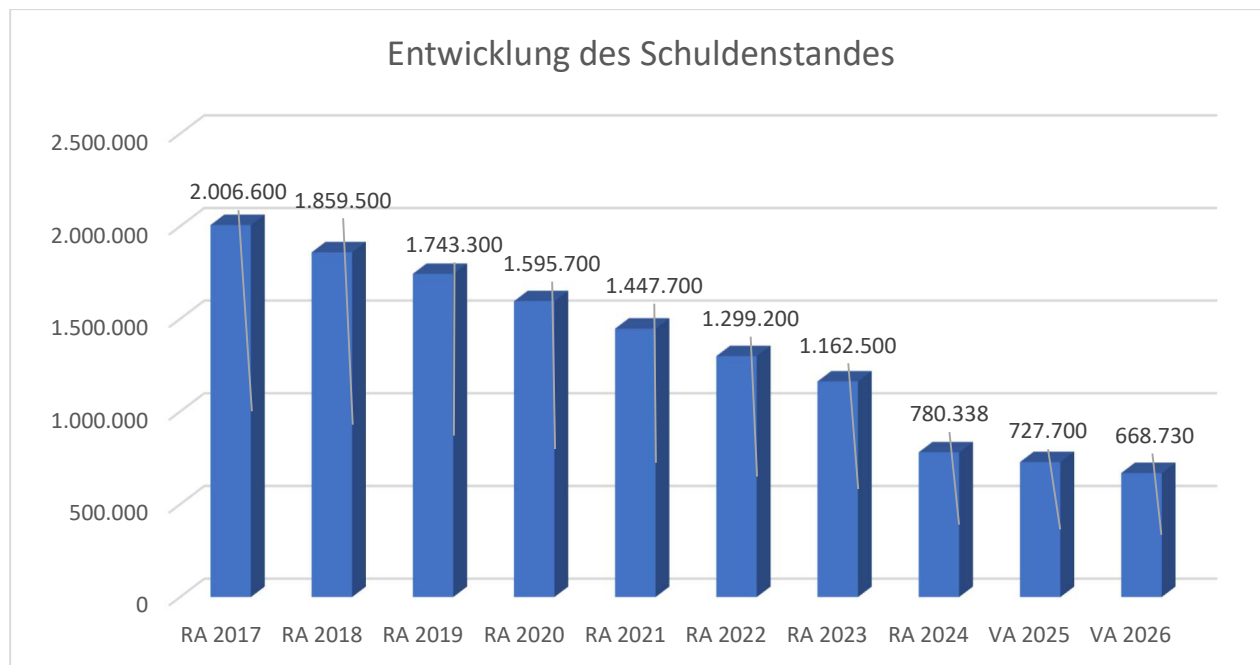
Erläuterung:

Beim Nettoergebnis handelt es sich um das Ergebnis des Ergebnisvoranschlags nach Zuweisung und Entnahmen von Haushalts-Rücklagen und ist erstmals für das Haushaltsjahr 2020 auszuweisen. Die Angaben zu den Vorjahren entfallen daher.

Ein positives Nettoergebnis bedeutet, dass die Erträge voraussichtlich ausreichend sein werden, die Aufwendungen für die kommunalen Leistungen (inklusive des Werteverzehrs des Anlagevermögens in Form der Abschreibungen) abzudecken.

Ein negatives Nettoergebnis heißt, dass dies nicht zur Gänze (in der Höhe des negativen Wertes) möglich ist.

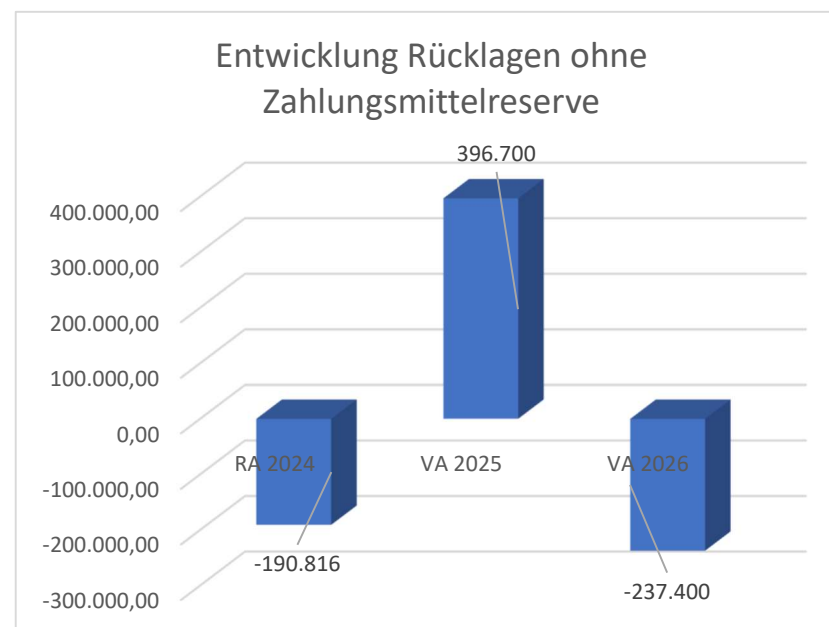
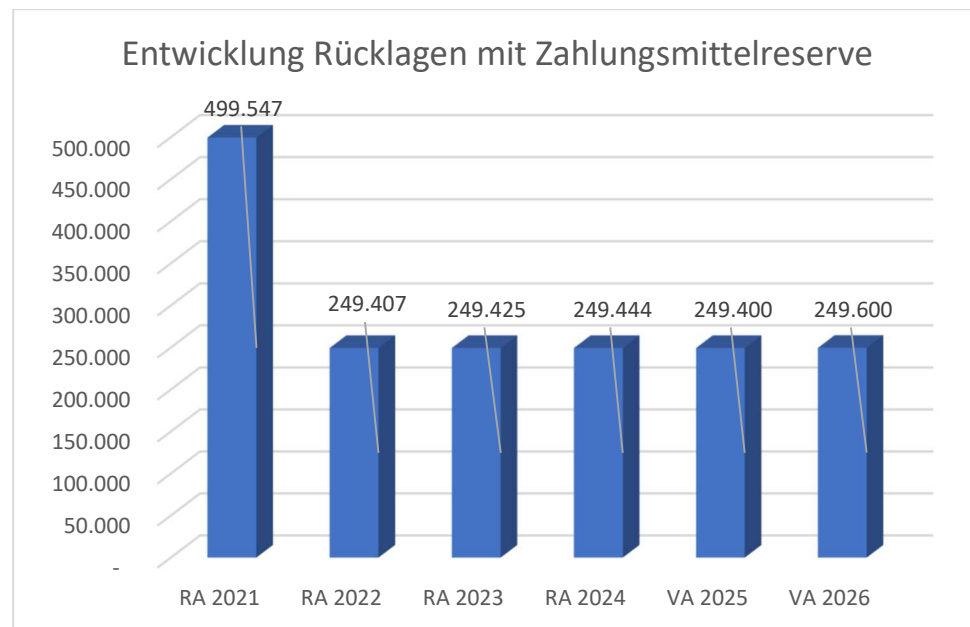
Entwicklung des Schuldenstandes



Erläuterung:

Die Entwicklung des Schuldenstandes zeigt auf, inwieweit der Schuldenstand über die Jahre erhöht oder reduziert wird.

Entwicklung der Rücklagen mit und ohne Zahlungsmittelreserve



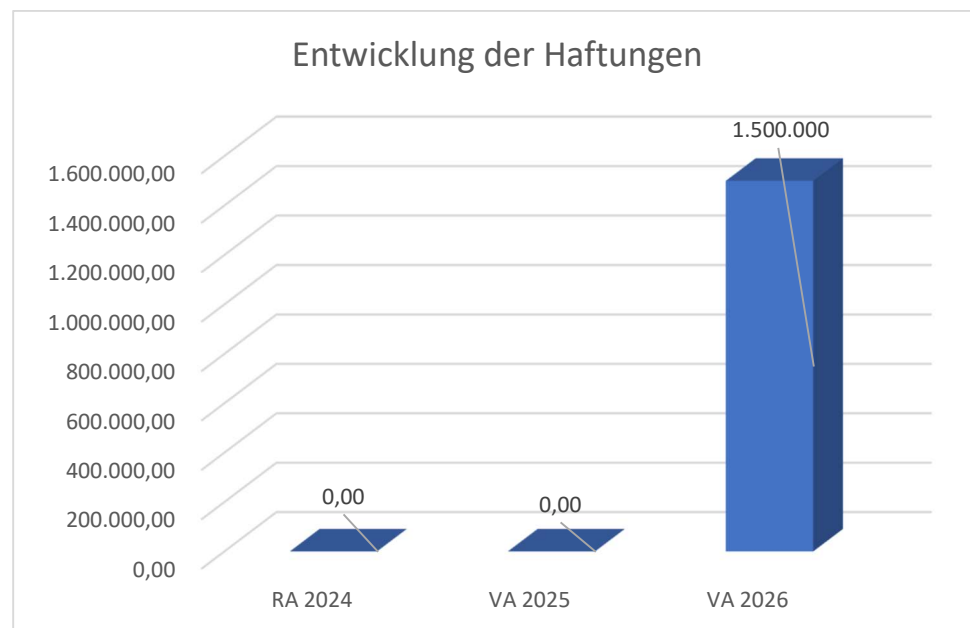
Erläuterung:

Die Entwicklung der Rücklagen zeigt an, inwieweit Rücklagen vorhanden sind und ob Rücklagen aufgebaut bzw. aufgebraucht werden.

Die Rücklagen setzen sich wie folgt zusammen (Endstand 2026):

Rücklagen ohne Zweckwidmung, mit Zahlungsmittelreserve	€	249.558,07
<u>Rücklagen ohne Zahlungsmittelreserve</u>	€	<u>-237.305,75</u>
Gesamtstand Rücklagen mit und ohne Zahlungsmittelreserve	€	12.252,32

Entwicklung der Haftungen



Erläuterung:

Eine Gemeinde darf Bürgschaften und sonstige Haftungen nur übernehmen, wenn hierfür ein besonderes Interesse der Gemeinde gegeben ist, der Schuldner nachweist, dass eine ordnungsgemäße Verzinsung und Tilgung gesichert sind, die Haftungen befristet sind, der Betrag, für den haftet wird, ziffernmäßig bestimmt ist und die Gemeinde den daraus folgenden Zahlungsverpflichtungen nachkommen kann (§ 78 Abs. 1 NÖ Gemeindeordnung 1973).

Die Wirtschaftspark Mistelbach-Wilfersdorf GmbH wird im Jahr 2026 in Absprache mit der ecoplus Beteiligungen GmbH und dem Gemeindeverband Interkommunaler Wirtschaftspark A5 Mistelbach-Wilfersdorf Darlehen für Grundstücksankäufe aufnehmen. Um bessere Zinskonditionen von den Banken zu erhalten, soll der Gemeindeverband Interkommunaler Wirtschaftspark A5 Mistelbach-Wilfersdorf für die Darlehen im Ausmaß des Beteiligungsverhältnisses die Haftung übernehmen. Die ecoplus Beteiligungen GmbH wird ihrerseits entweder ein Darlehen an die Wirtschaftspark Mistelbach-Wilfersdorf GmbH gewähren oder die Haftung für ein Darlehen im Ausmaß des Beteiligungsverhältnisses übernehmen.

Erweiterte Nutzungsdauertabelle gemäß Anlage 7 der VRV 2015

Bezeichnung	Kurztext -bezeichnung	Nutzungsdauer nach Anlage 7 der VRV 2015, in Jahren	Nutzungsdauer nach Beschluss des Vorstandes, in Jahren	Datum Generalversammlung
Diverse Errichtungskosten	Straßenanlagen	33	20	03.12.2019
Bauwerk Kanal	Kanal	50	20	03.12.2019
Bauwerk Wasser	Wasserleitungen	33	20	03.12.2019
Bauwerk Straße	Straßenanlagen	33	20	03.12.2019
Bauwerk Beleuchtung	Straßenanlagen	33	20	03.12.2019

Haushaltspotential Voranschlag 2026

Angaben in Euro, gerundet auf 100 Euro

	Voranschlag 2026				
	Mittelaufbringung		Mittelverwendung		Differenz
	Betrag	Zwischen- summe	Betrag	Zwischen- summe	
+ 211 Erträge operative Verw.	459.500				
+ 212 Erträge aus Transfers	25.800				
+ 213 Erträge Finanz	5.300				
SU 21 Erträge		490.600			
- 2117 operative Erträge, nicht finanzierungswirksame	-				
- 2127 Transfererträge, nicht finanzierungswirksame	25.500				
- 2136 Finanzerträge, sonstige nicht finanzierungswirksame	-				
nicht finanzwirksamer Ertrag		25.500			
= Summe finanzwirksamer Ertrag		465.100			
+ 221 Personalaufwand			-		
+ 222 Sachaufwand			326.700		
+ 223 Transferaufwand			39.000		
+ 224 Finanzaufwand			18.900		
SU 22 Aufwände				384.600	
- 2214 Personalaufwand, nicht finanzierungswirksam			-		
- 2226 Sachaufwand, nicht finanzierungswirksam			150.000		
- 2237 Transferaufwand, nicht finanzierungswirksam			-		
- 2245 Finanzaufwand, nicht finanzierungswirksam			-		
nicht finanzwirksamer Aufwand				150.000	
= Summe finanzwirksamer Aufwand				234.600	
Summe finanzwirksames Ergebnis		465.100		234.600	230.500

wiederkehrende (vermögenswirksame) nicht ertragswirksame Einzahlungen					
+ 332 Tilgungen von gewährten Darlehen (ohne 3325 mit Projektcode - Anzahlungen)	-				
+ 1141 jährliche Verringerung der Vorräte	58.100				
+ 1142 Jährliche Verringerung der gegebenen Anzahlungen	-				
+/- 1540 Jährliche Veränderung Passive Rechnungsabgrenzung	- 152.600				
+ Einzahlungen der KG 0xx, die keinem Projekt mit dem Projektcode 1... .. zugeordnet sind	-				
+ Einzahlungen der KG 30x, die keinem Projekt mit dem Projektcode 1... .. zugeordnet sind	6.100				
- Erträge der KG 80x mit Projektcode 1	-				
2301 PG 893 Entnahmen RL endfällige Darlehen Erträge	-				
= Jährliche wiederkehrende Einzahlungen		- 88.400			
wiederkehrende (vermögenswirksame) nicht aufwandswirksame Auszahlungen					
+ 36 Auszahlung Tilgung Darlehen (ohne Projektcode 1)			58.200		
+ 2401 KG 793 RL für endfällige Darlehen			-		
+ 342 Auszahlung von gewährten Darlehen (ohne 3425 mit Projektcode - Auszahlungen)			-		
+ 1141 jährliche Vermehrung der Vorräte			-		
+ 1142 Jährliche Vermehrung der gegebenen Anzahlungen			-		
+/- 1170 Jährliche Veränderung Aktive Rechnungsabgrenzungen			- 3.600		
wiederkehrende Investitionen					
+ Auszahlungen (Investitionen) der KG 0..., die keinem Projekt mit dem Projektcode 1 zugeordnet sind			-		
= Jährliche wiederkehrende Auszahlungen				54.600	
KG 871, KT der Ergebnisrechnung, mit Projektcode (BZ)			-		
= Summe Kapitaltransfers der Ergebnisrechnung				-	
H1 Jährliches Haushaltspotential (Eigenmittel)		376.700		289.200	87.500
H4VJ Haushaltspotential Vorjahr (Endbestand HP-RL Vorjahr, Konto 935077 = AB)					- 324.800
H2 verfügbares Haushaltspotential (Eigenmittel)		-			- 237.300
Information 1 - Berechnung der tatsächlichen Liquidität					
im verfügbaren Haushaltspotential enthaltene Bedarfszuweisungen zur Liquiditätssteigerung aus KG 871, KT der Ergebnisrechnung ohne Projektcode	-				
tatsächliche Liquidität ohne Rücklagenauflösung (Abgang)	- 237.300				

- 2401 KG 794 Aufwendungen finanzwirksamer Rücklagenbildung (ohne Projektcode)				-		
- 2401 KG 795 Aufwendungen finanzwirksamer Rücklagenbildung (ohne Projektcode)				100		
= Jährliche Aufwendung für Rücklagen (finanzw.)					100	
+ 2301 KG 894 Erträge aus finanzwirksamer RL-Auflösung (ohne Projektcode)	-					
+ 2301 KG 895 Erträge aus finanzwirksamer RL-Auflösung (ohne Projektcode)	-					
= Jährliche Erträge für Rücklagen (finanzw.)		-				
H3 verfügbares Haushaltspotential (Eigenmittel) nach finanzwirksamen Rücklagen		-			100	- 237.400
- z.B. KG 910/899 mit VHC Zuweisung und Umbuchungen an investive Vorhaben				-		
+ z.B. KG 910/799 mit VHC Rückführungen und Umbuchungen von investiven Vorhaben	-					
= Summe Zuweisungen (abzüglich Rückführung)		-			-	-
H4 kumuliertes Haushaltspotential (Eigenmittel) Endbestand						- 237.400
Information 4 - Zuführungen aus dem Detailnachweis						
Aufstellung aller Konten der KG 899 und KG 799 mit bzw. ohne PC						
Konto	PC	Mittelverwendung		Mittelaufbringung		
1/xxx-799 ohne PC		0				
2/xxx+899 ohne PC				0		
		0		0		
5/xxx-799 mit PC	1 xxx xxx	0				
5/xxx-799 mit PC	1 xxx xxx	0				
6/xxx+899 mit PC	1 xxx xxx			0		
6/xxx+899 mit PC	1 xxx xxx			0		
		0		0		
Summe/Kontrolle		0		0		

*Summe H4VJ resultiert aus der Berechnung des vorläufigen Rechnungsabschlusses für 2025

Haushaltspotential MEFP 2027-2030

Angaben in Euro, gerundet auf 100 Euro

	Voranschlag 2027				
	Mittelaufbringung		Mittelverwendung		Differenz
	Betrag	Zwischen- summe	Betrag	Zwischen- summe	
+ 211 Erträge operative Verw.	231.700				
+ 212 Erträge aus Transfers	64.800				
+ 213 Erträge Finanz	20.400				
SU 21 Erträge		316.900			
- 2117 operative Erträge, nicht finanzierungswirksame	-				
- 2127 Transfererträge, nicht finanzierungswirksame	25.500				
- 2136 Finanzerträge, sonstige nicht finanzierungswirksame	-				
nicht finanzwirksamer Ertrag		25.500			
= Summe finanzwirksamer Ertrag		291.400			
+ 221 Personalaufwand			-		
+ 222 Sachaufwand			233.900		
+ 223 Transferaufwand			39.000		
+ 224 Finanzaufwand			17.300		
SU 22 Aufwände				290.200	
- 2214 Personalaufwand, nicht finanzierungswirksam			-		
- 2226 Sachaufwand, nicht finanzierungswirksam			150.000		
- 2237 Transferaufwand, nicht finanzierungswirksam			-		
- 2245 Finanzaufwand, nicht finanzierungswirksam			-		
nicht finanzwirksamer Aufwand				150.000	
= Summe finanzwirksamer Aufwand				140.200	
Summe finanzwirksames Ergebnis		291.400		140.200	151.200

wiederkehrende (vermögenswirksame) nicht ertragswirksame Einzahlungen					
+ 332 Tilgungen von gewährten Darlehen (ohne 3325 mit Projektcode - Anzahlungen)	-				
+ 1141 jährliche Verringerung der Vorräte	-				
+ 1142 Jährliche Verringerung der gegebenen Anzahlungen	-				
+/- 1540 Jährliche Veränderung Passive Rechnungsabgrenzung	- 228.000				
+ Einzahlungen der KG 0xx, die keinem Projekt mit dem Projektcode 1... .. zugeordnet sind	-				
+ Einzahlungen der KG 30x, die keinem Projekt mit dem Projektcode 1... .. zugeordnet sind	6.000				
- Erträge der KG 80x mit Projektcode 1	-				
2301 PG 893 Entnahmen RL endfällige Darlehen Erträge	-				
= Jährliche wiederkehrende Einzahlungen		- 222.000			
wiederkehrende (vermögenswirksame) nicht aufwandswirksame Auszahlungen					
+ 36 Auszahlung Tilgung Darlehen (ohne Projektcode 1)			59.700		
+ 2401 KG 793 RL für endfällige Darlehen			-		
+ 342 Auszahlung von gewährten Darlehen (ohne 3425 mit Projektcode - Auszahlungen)			-		
+ 1141 jährliche Vermehrung der Vorräte			-		
+ 1142 Jährliche Vermehrung der gegebenen Anzahlungen			-		
+/- 1170 Jährliche Veränderung Aktive Rechnungsabgrenzungen			- 3.600		
wiederkehrende Investitionen					
+ Auszahlungen (Investitionen) der KG 0..., die keinem Projekt mit dem Projektcode 1 zugeordnet sind			-		
= Jährliche wiederkehrende Auszahlungen				56.100	
KG 871, KT der Ergebnisrechnung, mit Projektcode (BZ)			-		
= Summe Kapitaltransfers der Ergebnisrechnung				-	
H1 Jährliches Haushaltspotential (Eigenmittel)		69.400		196.300	- 126.900
H4VJ Haushaltspotential Vorjahr (Endbestand HP-RL Vorjahr, Konto 935077 = AB)					- 237.400
H2 verfügbares Haushaltspotential (Eigenmittel)		-			- 364.300
Information 1 - Berechnung der tatsächlichen Liquidität					
im verfügbaren Haushaltspotential enthaltene Bedarfszuweisungen zur Liquiditätssteigerung aus KG 871, KT der Ergebnisrechnung ohne Projektcode	-				
tatsächliche Liquidität ohne Rücklagenauflösung (Abgang)	- 364.300				

- 2401 KG 794 Aufwendungen finanzwirksamer Rücklagenbildung (ohne Projektcode)				-		
- 2401 KG 795 Aufwendungen finanzwirksamer Rücklagenbildung (ohne Projektcode)				100		
= Jährliche Aufwendung für Rücklagen (finanzw.)					100	
+ 2301 KG 894 Erträge aus finanzwirksamer RL-Auflösung (ohne Projektcode)	-					
+ 2301 KG 895 Erträge aus finanzwirksamer RL-Auflösung (ohne Projektcode)	-					
= Jährliche Erträge für Rücklagen (finanzw.)			-			
H3 verfügbares Haushaltspotential (Eigenmittel) nach finanzwirksamen Rücklagen			-		100	- 364.400
- z.B. KG 910/899 mit VHC Zuweisung und Umbuchungen an investive Vorhaben				-		
+ z.B. KG 910/799 mit VHC Rückführungen und Umbuchungen von investiven Vorhaben	-					
= Summe Zuweisungen (abzüglich Rückführung)			-		-	-
H4 kumuliertes Haushaltspotential (Eigenmittel) Endbestand						- 364.400
Information 4 - Zuführungen aus dem Detailnachweis						
Aufstellung aller Konten der KG 899 und KG 799 mit bzw. ohne PC						
Konto	PC	Mittelverwendung		Mittelaufbringung		
1/xxx-799 ohne PC		0		0		
2/xxx+899 ohne PC		0		0		
5/xxx-799 mit PC	1 xxx xxx	0				
5/xxx-799 mit PC	1 xxx xxx	0				
6/xxx+899 mit PC	1 xxx xxx			0		
6/xxx+899 mit PC	1 xxx xxx			0		
		0		0		
Summe/Kontrolle		0		0		

	Voranschlag 2028				
	Mittelaufbringung		Mittelverwendung		Differenz
	Betrag	Zwischen- summe	Betrag	Zwischen- summe	
+ 211 Erträge operative Verw.	207.700				
+ 212 Erträge aus Transfers	264.800				
+ 213 Erträge Finanz	21.000				
SU 21 Erträge		493.500			
- 2117 operative Erträge, nicht finanzierungswirksame	-				
- 2127 Transfererträge, nicht finanzierungswirksame	25.500				
- 2136 Finanzerträge, sonstige nicht finanzierungswirksame	-				
nicht finanzwirksamer Ertrag		25.500			
= Summe finanzwirksamer Ertrag		468.000			
+ 221 Personalaufwand			-		
+ 222 Sachaufwand			233.100		
+ 223 Transferaufwand			39.000		
+ 224 Finanzaufwand			15.800		
SU 22 Aufwände				287.900	
- 2214 Personalaufwand, nicht finanzierungswirksam			-		
- 2226 Sachaufwand, nicht finanzierungswirksam			155.000		
- 2237 Transferaufwand, nicht finanzierungswirksam			-		
- 2245 Finanzaufwand, nicht finanzierungswirksam			-		
nicht finanzwirksamer Aufwand				155.000	
= Summe finanzwirksamer Aufwand				132.900	
Summe finanzwirksames Ergebnis		468.000		132.900	335.100

wiederkehrende (vermögenswirksame) nicht ertragswirksame Einzahlungen					
+ 332 Tilgungen von gewährten Darlehen (ohne 3325 mit Projektcode - Anzahlungen)	-				
+ 1141 jährliche Verringerung der Vorräte	-				
+ 1142 Jährliche Verringerung der gegebenen Anzahlungen	-				
+/- 1540 Jährliche Veränderung Passive Rechnungsabgrenzung	- 204.000				
+ Einzahlungen der KG 0xx, die keinem Projekt mit dem Projektcode 1... .. zugeordnet sind	-				
+ Einzahlungen der KG 30x, die keinem Projekt mit dem Projektcode 1... .. zugeordnet sind	5.900				
- Erträge der KG 80x mit Projektcode 1	-				
2301 PG 893 Entnahmen RL endfällige Darlehen Erträge	-				
= Jährliche wiederkehrende Einzahlungen		- 198.100			
wiederkehrende (vermögenswirksame) nicht aufwandswirksame Auszahlungen					
+ 36 Auszahlung Tilgung Darlehen (ohne Projektcode 1)			61.300		
+ 2401 KG 793 RL für endfällige Darlehen			-		
+ 342 Auszahlung von gewährten Darlehen (ohne 3425 mit Projektcode - Auszahlungen)			-		
+ 1141 jährliche Vermehrung der Vorräte			-		
+ 1142 Jährliche Vermehrung der gegebenen Anzahlungen			-		
+/- 1170 Jährliche Veränderung Aktive Rechnungsabgrenzungen			- 3.600		
wiederkehrende Investitionen					
+ Auszahlungen (Investitionen) der KG 0..., die keinem Projekt mit dem Projektcode 1 zugeordnet sind			-		
= Jährliche wiederkehrende Auszahlungen				57.700	
KG 871, KT der Ergebnisrechnung, mit Projektcode (BZ)			-		
= Summe Kapitaltransfers der Ergebnisrechnung				-	
H1 Jährliches Haushaltspotential (Eigenmittel)		269.900		190.600	79.300
H4VJ Haushaltspotential Vorjahr (Endbestand HP-RL Vorjahr, Konto 935077 = AB)					- 364.400
H2 verfügbares Haushaltspotential (Eigenmittel)		-			- 285.100
Information 1 - Berechnung der tatsächlichen Liquidität					
im verfügbaren Haushaltspotential enthaltene Bedarfszuweisungen zur Liquiditätssteigerung aus KG 871, KT der Ergebnisrechnung ohne Projektcode	-				
tatsächliche Liquidität ohne Rücklagenauflösung (Abgang)	- 285.100				

- 2401 KG 794 Aufwendungen finanzwirksamer Rücklagenbildung (ohne Projektcode)				-		
- 2401 KG 795 Aufwendungen finanzwirksamer Rücklagenbildung (ohne Projektcode)				100		
= Jährliche Aufwendung für Rücklagen (finanzw.)					100	
+ 2301 KG 894 Erträge aus finanzwirksamer RL-Auflösung (ohne Projektcode)	-					
+ 2301 KG 895 Erträge aus finanzwirksamer RL-Auflösung (ohne Projektcode)	50.000					
= Jährliche Erträge für Rücklagen (finanzw.)		50.000				
H3 verfügbares Haushaltspotential (Eigenmittel) nach finanzwirksamen Rücklagen		50.000			100	- 235.200
- z.B. KG 910/899 mit VHC Zuweisung und Umbuchungen an investive Vorhaben				-		
+ z.B. KG 910/799 mit VHC Rückführungen und Umbuchungen von investiven Vorhaben	-					
= Summe Zuweisungen (abzüglich Rückführung)		-			-	-
H4 kumuliertes Haushaltspotential (Eigenmittel) Endbestand						- 235.200

Information 4 - Zuführungen aus dem Detailnachweis

Aufstellung aller Konten der KG 899 und KG 799 mit bzw. ohne PC

Konto	PC	Mittelverwendung	Mittelaufbringung
1/xxx-799 ohne PC		0	
2/xxx+899 ohne PC			0
		0	0
5/xxx-799 mit PC	1 xxx xxx	0	
5/xxx-799 mit PC	1 xxx xxx	0	
6/xxx+899 mit PC	1 xxx xxx		0
6/xxx+899 mit PC	1 xxx xxx		0
		0	0
Summe/Kontrolle		0	0

	Voranschlag 2029				
	Mittelaufbringung		Mittelverwendung		Differenz
	Betrag	Zwischen- summe	Betrag	Zwischen- summe	
+ 211 Erträge operative Verw.	177.300				
+ 212 Erträge aus Transfers	264.900				
+ 213 Erträge Finanz	21.700				
SU 21 Erträge		463.900			
- 2117 operative Erträge, nicht finanzierungswirksame	-				
- 2127 Transfererträge, nicht finanzierungswirksame	25.500				
- 2136 Finanzerträge, sonstige nicht finanzierungswirksame	-				
nicht finanzwirksamer Ertrag		25.500			
= Summe finanzwirksamer Ertrag		438.400			
+ 221 Personalaufwand			-		
+ 222 Sachaufwand			233.600		
+ 223 Transferaufwand			39.000		
+ 224 Finanzaufwand			14.100		
SU 22 Aufwände				286.700	
- 2214 Personalaufwand, nicht finanzierungswirksam			-		
- 2226 Sachaufwand, nicht finanzierungswirksam			155.000		
- 2237 Transferaufwand, nicht finanzierungswirksam			-		
- 2245 Finanzaufwand, nicht finanzierungswirksam			-		
nicht finanzwirksamer Aufwand				155.000	
= Summe finanzwirksamer Aufwand				131.700	
Summe finanzwirksames Ergebnis		438.400		131.700	306.700

wiederkehrende (vermögenswirksame) nicht ertragswirksame Einzahlungen					
+ 332 Tilgungen von gewährten Darlehen (ohne 3325 mit Projektcode - Anzahlungen)	-				
+ 1141 jährliche Verringerung der Vorräte	-				
+ 1142 Jährliche Verringerung der gegebenen Anzahlungen	-				
+/- 1540 Jährliche Veränderung Passive Rechnungsabgrenzung	- 173.600				
+ Einzahlungen der KG 0xx, die keinem Projekt mit dem Projektcode 1... .. zugeordnet sind	-				
+ Einzahlungen der KG 30x, die keinem Projekt mit dem Projektcode 1... .. zugeordnet sind	5.900				
- Erträge der KG 80x mit Projektcode 1	-				
2301 PG 893 Entnahmen RL endfällige Darlehen Erträge	-				
= Jährliche wiederkehrende Einzahlungen		- 167.700			
wiederkehrende (vermögenswirksame) nicht aufwandswirksame Auszahlungen					
+ 36 Auszahlung Tilgung Darlehen (ohne Projektcode 1)			62.900		
+ 2401 KG 793 RL für endfällige Darlehen			-		
+ 342 Auszahlung von gewährten Darlehen (ohne 3425 mit Projektcode - Auszahlungen)			-		
+ 1141 jährliche Vermehrung der Vorräte			-		
+ 1142 Jährliche Vermehrung der gegebenen Anzahlungen			-		
+/- 1170 Jährliche Veränderung Aktive Rechnungsabgrenzungen			- 3.600		
wiederkehrende Investitionen					
+ Auszahlungen (Investitionen) der KG 0..., die keinem Projekt mit dem Projektcode 1 zugeordnet sind			-		
= Jährliche wiederkehrende Auszahlungen				59.300	
KG 871, KT der Ergebnisrechnung, mit Projektcode (BZ)			-		
= Summe Kapitaltransfers der Ergebnisrechnung				-	
H1 Jährliches Haushaltspotential (Eigenmittel)		270.700		191.000	79.700
H4VJ Haushaltspotential Vorjahr (Endbestand HP-RL Vorjahr, Konto 935077 = AB)					- 235.200
H2 verfügbares Haushaltspotential (Eigenmittel)		-			- 155.500
Information 1 - Berechnung der tatsächlichen Liquidität					
im verfügbaren Haushaltspotential enthaltene Bedarfszuweisungen zur Liquiditätssteigerung aus KG 871, KT der Ergebnisrechnung ohne Projektcode	-				
tatsächliche Liquidität ohne Rücklagenauflösung (Abgang)	- 155.500				

- 2401 KG 794 Aufwendungen finanzwirksamer Rücklagenbildung (ohne Projektcode)			-		
- 2401 KG 795 Aufwendungen finanzwirksamer Rücklagenbildung (ohne Projektcode)			100		
= Jährliche Aufwendung für Rücklagen (finanzw.)				100	
+ 2301 KG 894 Erträge aus finanzwirksamer RL-Auflösung (ohne Projektcode)	-				
+ 2301 KG 895 Erträge aus finanzwirksamer RL-Auflösung (ohne Projektcode)	150.000				
= Jährliche Erträge für Rücklagen (finanzw.)		150.000			
H3 verfügbares Haushaltspotential (Eigenmittel) nach finanzwirksamen Rücklagen		150.000		100	- 5.600
- z.B. KG 910/899 mit VHC Zuweisung und Umbuchungen an investive Vorhaben			-		
+ z.B. KG 910/799 mit VHC Rückführungen und Umbuchungen von investiven Vorhaben	-				
= Summe Zuweisungen (abzüglich Rückführung)		-		-	-
H4 kumuliertes Haushaltspotential (Eigenmittel) Endbestand					- 5.600

Information 4 - Zuführungen aus dem Detailnachweis

Aufstellung aller Konten der KG 899 und KG 799 mit bzw. ohne PC

Konto	PC	Mittelverwendung	Mittelaufbringung
1/xxx-799 ohne PC		0	
2/xxx+899 ohne PC			0
		0	0
5/xxx-799 mit PC	1 xxx xxx	0	
5/xxx-799 mit PC	1 xxx xxx	0	
6/xxx+899 mit PC	1 xxx xxx		0
6/xxx+899 mit PC	1 xxx xxx		0
		0	0
Summe/Kontrolle		0	0

	Voranschlag 2030				
	Mittelaufbringung		Mittelverwendung		Differenz
	Betrag	Zwischen- summe	Betrag	Zwischen- summe	
+ 211 Erträge operative Verw.	130.800				
+ 212 Erträge aus Transfers	264.900				
+ 213 Erträge Finanz	22.300				
SU 21 Erträge		418.000			
- 2117 operative Erträge, nicht finanzierungswirksame	-				
- 2127 Transfererträge, nicht finanzierungswirksame	25.500				
- 2136 Finanzerträge, sonstige nicht finanzierungswirksame	-				
nicht finanzwirksamer Ertrag		25.500			
= Summe finanzwirksamer Ertrag		392.500			
+ 221 Personalaufwand			-		
+ 222 Sachaufwand			229.100		
+ 223 Transferaufwand			39.000		
+ 224 Finanzaufwand			12.500		
SU 22 Aufwände				280.600	
- 2214 Personalaufwand, nicht finanzierungswirksam			-		
- 2226 Sachaufwand, nicht finanzierungswirksam			150.000		
- 2237 Transferaufwand, nicht finanzierungswirksam			-		
- 2245 Finanzaufwand, nicht finanzierungswirksam			-		
nicht finanzwirksamer Aufwand				150.000	
= Summe finanzwirksamer Aufwand				130.600	
Summe finanzwirksames Ergebnis		392.500		130.600	261.900

wiederkehrende (vermögenswirksame) nicht ertragswirksame Einzahlungen					
+ 332 Tilgungen von gewährten Darlehen (ohne 3325 mit Projektcode - Anzahlungen)	-				
+ 1141 jährliche Verringerung der Vorräte	-				
+ 1142 Jährliche Verringerung der gegebenen Anzahlungen	-				
+/- 1540 Jährliche Veränderung Passive Rechnungsabgrenzung	- 127.100				
+ Einzahlungen der KG 0xx, die keinem Projekt mit dem Projektcode 1... .. zugeordnet sind	-				
+ Einzahlungen der KG 30x, die keinem Projekt mit dem Projektcode 1... .. zugeordnet sind	5.800				
- Erträge der KG 80x mit Projektcode 1	-				
2301 PG 893 Entnahmen RL endfällige Darlehen Erträge	-				
= Jährliche wiederkehrende Einzahlungen		- 121.300			
wiederkehrende (vermögenswirksame) nicht aufwandswirksame Auszahlungen					
+ 36 Auszahlung Tilgung Darlehen (ohne Projektcode 1)			64.600		
+ 2401 KG 793 RL für endfällige Darlehen			-		
+ 342 Auszahlung von gewährten Darlehen (ohne 3425 mit Projektcode - Auszahlungen)			-		
+ 1141 jährliche Vermehrung der Vorräte			-		
+ 1142 Jährliche Vermehrung der gegebenen Anzahlungen			-		
+/- 1170 Jährliche Veränderung Aktive Rechnungsabgrenzungen			- 3.600		
wiederkehrende Investitionen					
+ Auszahlungen (Investitionen) der KG 0..., die keinem Projekt mit dem Projektcode 1 zugeordnet sind			-		
= Jährliche wiederkehrende Auszahlungen				61.000	
KG 871, KT der Ergebnisrechnung, mit Projektcode (BZ)			-		
= Summe Kapitaltransfers der Ergebnisrechnung				-	
H1 Jährliches Haushaltspotential (Eigenmittel)		271.200		191.600	79.600
H4VJ Haushaltspotential Vorjahr (Endbestand HP-RL Vorjahr, Konto 935077 = AB)					- 5.600
H2 verfügbares Haushaltspotential (Eigenmittel)		-			74.000
Information 1 - Berechnung der tatsächlichen Liquidität					
im verfügbaren Haushaltspotential enthaltene Bedarfszuweisungen zur Liquiditätssteigerung aus KG 871, KT der Ergebnisrechnung ohne Projektcode	-				
tatsächliche Liquidität ohne Rücklagenauflösung (Abgang)	74.000				

- 2401 KG 794 Aufwendungen finanzwirksamer Rücklagenbildung (ohne Projektcode)				-		
- 2401 KG 795 Aufwendungen finanzwirksamer Rücklagenbildung (ohne Projektcode)				100		
= Jährliche Aufwendung für Rücklagen (finanzw.)					100	
+ 2301 KG 894 Erträge aus finanzwirksamer RL-Auflösung (ohne Projektcode)	-					
+ 2301 KG 895 Erträge aus finanzwirksamer RL-Auflösung (ohne Projektcode)	49.500					
= Jährliche Erträge für Rücklagen (finanzw.)		49.500				
H3 verfügbares Haushaltspotential (Eigenmittel) nach finanzwirksamen Rücklagen		49.500			100	123.400
- z.B. KG 910/899 mit VHC Zuweisung und Umbuchungen an investive Vorhaben				-		
+ z.B. KG 910/799 mit VHC Rückführungen und Umbuchungen von investiven Vorhaben	-					
= Summe Zuweisungen (abzüglich Rückführung)		-			-	-
H4 kumuliertes Haushaltspotential (Eigenmittel) Endbestand						123.400
Information 4 - Zuführungen aus dem Detailnachweis						
Aufstellung aller Konten der KG 899 und KG 799 mit bzw. ohne PC						
Konto	PC	Mittelverwendung		Mittelaufbringung		
1/xxx-799 ohne PC		0		0		
2/xxx+899 ohne PC		0		0		
5/xxx-799 mit PC	1 xxx xxx	0				
5/xxx-799 mit PC	1 xxx xxx	0				
6/xxx+899 mit PC	1 xxx xxx			0		
6/xxx+899 mit PC	1 xxx xxx			0		
		0		0		
Summe/Kontrolle		0		0		